




Install the **future**



**KAN-therm**  
**MULTISYSTEM**

# Каталог

СИСТЕМИ ВОДОПОСТАЧАННЯ ТА  
ОПАЛЕННЯ/ОХОЛОДЖЕННЯ



Це оптимально укомплектована інсталяційна мультисистема, що включає в себе найсучасніші взаємодоповнюючі технічні рішення в сфері інженерних систем внутрішнього водопостачання, опалення та охолодження, а також технологічного обладнання та систем пожежогасіння.

Install the **future**

СИСТЕМНИЙ КОЛІР



НАЗВА СИСТЕМИ

ultra**LINE**

ultra**PRESS**

**PP**

**Steel**

**Inox**

ДІАПАЗОН ДІАМЕТРІВ [мм]

14-32

16-63

16-110

12-108

12-168,3

ОБЛАСТЬ ЗАСТОСУВАННЯ

<b>ВОДОПОСТАЧАННЯ</b>	<input checked="" type="checkbox"/>	<input checked="" type="checkbox"/>	<input checked="" type="checkbox"/>	<input type="checkbox"/>	<input checked="" type="checkbox"/>
<b>ОПАЛЕННЯ</b>	<input checked="" type="checkbox"/>	<input checked="" type="checkbox"/>	<input checked="" type="checkbox"/>	<input checked="" type="checkbox"/>	<input checked="" type="checkbox"/>
<b>ТЕХНОЛОГІЧНЕ ТЕПЛО</b>	<input type="checkbox"/>	<input type="checkbox"/>	<input type="checkbox"/>	<input type="checkbox"/>	<input type="checkbox"/>
<b>ГЕЛІОСИСТЕМИ</b>	<input type="checkbox"/>	<input type="checkbox"/>	<input type="checkbox"/>	<input type="checkbox"/>	<input type="checkbox"/>
<b>ОХОЛОДЖЕННЯ</b>	<input type="checkbox"/>	<input type="checkbox"/>	<input type="checkbox"/>	<input type="checkbox"/>	<input checked="" type="checkbox"/>
<b>СТИСНЕНЕ ПОВІТРЯ</b>	<input type="checkbox"/>	<input type="checkbox"/>	<input type="checkbox"/>	<input type="checkbox"/>	<input type="checkbox"/>
<b>ТЕХНІЧНІ ГАЗИ</b>	<input type="checkbox"/>	<input type="checkbox"/>	<input type="checkbox"/>	<input type="checkbox"/>	<input type="checkbox"/>
<b>ГОРЮЧІ ГАЗИ</b>	<input type="checkbox"/>	<input type="checkbox"/>	<input type="checkbox"/>	<input type="checkbox"/>	<input type="checkbox"/>
<b>ТЕХНІЧНІ ОЛИВИ</b>	<input type="checkbox"/>	<input type="checkbox"/>	<input type="checkbox"/>	<input type="checkbox"/>	<input type="checkbox"/>
<b>ПРОМИСЛОВЕ ОБЛАДНАННЯ</b>	<input type="checkbox"/>	<input type="checkbox"/>	<input type="checkbox"/>	<input type="checkbox"/>	<input type="checkbox"/>
<b>БАЛЬНЕОЛОГІЧНЕ ОБЛАДНАННЯ</b>	<input type="checkbox"/>	<input type="checkbox"/>	<input type="checkbox"/>	<input type="checkbox"/>	<input type="checkbox"/>
<b>ПРОТИПОЖЕЖНІ СПРИНКЛЕРНІ СИСТЕМИ</b>	<input type="checkbox"/>	<input type="checkbox"/>	<input type="checkbox"/>	<input type="checkbox"/>	<input type="checkbox"/>
<b>ПРОТИПОЖЕЖНІ ГІДРАНТНІ СИСТЕМИ</b>	<input type="checkbox"/>	<input type="checkbox"/>	<input type="checkbox"/>	<input type="checkbox"/>	<input type="checkbox"/>
<b>ПІДЛГОВЕ ОПАЛЕННЯ ТА ОХОЛОДЖЕННЯ</b>	<input checked="" type="checkbox"/>	<input checked="" type="checkbox"/>	<input type="checkbox"/>	<input type="checkbox"/>	<input type="checkbox"/>
<b>СТІНОВЕ ОПАЛЕННЯ ТА ОХОЛОДЖЕННЯ</b>	<input checked="" type="checkbox"/>	<input checked="" type="checkbox"/>	<input type="checkbox"/>	<input type="checkbox"/>	<input type="checkbox"/>
<b>СТЕЛЬОВЕ ОПАЛЕННЯ ТА ОХОЛОДЖЕННЯ</b>	<input checked="" type="checkbox"/>	<input checked="" type="checkbox"/>	<input type="checkbox"/>	<input type="checkbox"/>	<input type="checkbox"/>
<b>ПІДІГРІВ І ОХОЛОДЖЕННЯ ЗОВНІШНІХ ПОВЕРХОНЬ</b>	<input checked="" type="checkbox"/>	<input checked="" type="checkbox"/>	<input type="checkbox"/>	<input type="checkbox"/>	<input type="checkbox"/>

У нетиповому випадку слід перевірити умови застосування елементів системи KAN-therm, використовуючи техніко-інформаційні матеріали або висновок технічного відділу KAN. Будь ласка, використовуйте форму Запиту про можливість застосування елементів системи KAN-therm, щоб перевірити основні робочі параметри обладнання. На підставі отриманих даних технічний відділ оцінить придатність даної системи для конкретного устаткування. Форма знаходиться на сайті.



SYSTEM **KAN-therm**




Панельне опалення та охолодження, автоматика

Шафки та розподільвачі

12-25

–

	●
●	●
	○
○	○
●	●
●	●
●	●
●	●



Groove

Sprinkler Steel

Sprinkler Inox

DN25-DN300

22-108

22-108

○		○
○		
○		
○		
○	○	○
	○	○
○		
○	●	●
○	●	●

- стандартна область застосування
- можливе застосування - підтвердіть умови в технічному відділі KAN

# Зміст

<b>SYSTEM KAN-therm ultraLINE</b> .....	<b>5</b>
труби і фітинги під натяжне кільце для систем опалення і водопостачання	
<b>SYSTEM KAN-therm ultraPRESS</b> .....	<b>27</b>
труби і фітинги з прес-кільцем для систем опалення і водопостачання	
<b>SYSTEM KAN-therm PP</b> .....	<b>57</b>
зварні труби і фітинги для систем опалення і водопостачання	
<b>SYSTEM KAN-therm Steel</b> .....	<b>75</b>
труби і прес-фітинги з вуглецевої сталі для систем опалення	
<b>SYSTEM KAN-therm Inox</b> .....	<b>101</b>
труби і прес-фітинги з нержавіючої сталі для систем опалення і водопостачання	
<b>Панельне опалення та охолодження в системі KAN-therm</b> .....	<b>127</b>
системні рішення для низькотемпературного водяного панельного опалення та охолодження	
<b>SYSTEM KAN-therm розподільвачі, шафки та додаткові елементи</b> .....	<b>169</b>
Перелік кодів артикулів.....	<b>195</b>

## ПРИНЦИПИ КОДУВАННЯ

Труби	29	Фітинги	09
-------	----	---------	----



Назва системи, наприклад, ultraPRESS

Приклад ідентифікаційного коду надрукованого на фітингах системи PP

ultraLINE	25	Шафки	14
ultraPRESS	10	Розподільвачі	13
PP	12	Згвинчувані з'єднання та додаткові елементи	17
Steel	15	Інструменти	19
Inox	16	Інше	21
Панельне опалення та охолодження, автоматика	18		

Ця торгова інформація дійсна з 01.07.2024 року.  
Фотографії, що демонструють пропонований товар, мають лише ілюстративний характер.  
Фактичний колір та конструктивні деталі елементів можуть відрізнятися від представлених на фотографіях.  
При публікації нового каталогу інформація, що міститься у попередній версії каталогу, втрачає чинність.  
KAN Sp. z o.o. залишає за собою право у будь-який час доповнювати, змінювати або замінювати комерційну та технічну інформацію.  
© Авторські права належать KAN Sp. z o.o. Всі права захищені. Текст, зображення, графіка та їх композиційне розміщення у виданнях KAN Sp. z o.o. є об'єктами авторського права.



Install the **future**



SYSTEM **KAN-therm**

**ultraLINE**

Шість можливостей,  
один вибір

UA 24/07

Ø 14-32 mm

# Зміст

## СИСТЕМА **KAN-therm** ultraLINE



Труби .....	<b>7</b>
З'єднувачі .....	<b>9</b>
Акcesуари .....	<b>20</b>
Інструмент .....	<b>21</b>

# Система KAN-therm ultraLINE

## Труби

### Труба PERTAL<sup>2</sup> - бухта

ГРУПА: U2

Розмір [мм]	*	Код арт.			Од.
14×2,0		2529334001	200	3000	м
16×2,2		2529334003	200	3000	м
20×2,8		2529334005	100	1500	м
25×2,5		2529334007	50	750	м
32×3,0		2529334009	50	600	м

**Увага:**

Клас застосування (у відпов. ISO 10508) 1-5; 10 бар.



### Труба PERTAL<sup>2</sup> в сірій ізоляції 6 мм - бухта

ГРУПА: U2

Розмір [мм]	*	Код арт.			Од.
14×2,0	***	2529333000	50	600	м
16×2,2	***	2529333001	50	500	м
20×2,8	***	2529333002	50	500	м
25×2,5	***	2529333003	50	300	м
32×3,0	***	2529333004	50	300	м



**Увага:**

Клас застосування (у відпов. ISO 10508) 1-5; 10 бар.



### Труба PERTAL<sup>2</sup> - відрізок

ГРУПА: U2

Розмір [мм]	*	Код арт.			Од.
14×2,0		2529334000	5	160	м
16×2,2		2529334002	5	120	м
20×2,8		2529334004	5	70	м
25×2,5		2529334006	5	40	м
32×3,0		2529334008	5	50	м

**Увага:**

Клас застосування (у відпов. ISO 10508) 1-5; 10 бар.



### Труба PERT<sup>2</sup> - бухта

ГРУПА: U2

Розмір [мм]	*	Код арт.			Од.
14×2,0		2529198000	200	3000	м
16×2,2		2529198001	200	3000	м
20×2,8		2529198002	100	1500	м

**Увага:**

Клас застосування (у відпов. ISO 10508) 1-5; 10 бар.



 бухта  відрізок  труби в тубусі  пакет  коробка  палета **N** новинка **i** скоро у продажі

\* за спеціальним замовленням - термін реалізації до 4 тижнів | \*\* постачання за індивідуальним погодженням | \*\*\* до вичерпання запасів



### Труба PERT<sup>2</sup> в сірій ізоляції 6 мм - бухта

ГРУПА: U2

Розмір [мм]	*	Код арт.			Од.
14×2,0	***	2529195000	50	800	м
16×2,2	***	2529195001	50	750	м
20×2,8	***	2529195002	50	650	м

**Увага:**

Клас застосування (у відпов. ISO 10508) 1-5; 10 бар.



### Труба PEXC - бухта

ГРУПА: U2

Розмір [мм]	*	Код арт.			Од.
14×2,0		2529200000	200	3000	м
16×2,2		2529200001	200	3000	м
20×2,8		2529200002	100	1500	м

**Увага:**

Клас застосування (у відпов. ISO 10508) 1-5; 10 бар.



### Труба PEXC в сірій ізоляції 6 мм - бухта

ГРУПА: U2

Розмір [мм]	*	Код арт.			Од.
14×2,0		2529195006	50	800	м
16×2,2		2529195007	50	750	м
20×2,8		2529195008	50	650	м

**Увага:**

Клас застосування (у відпов. ISO 10508) 1-5; 10 бар.



### Труба PEXA - бухта

ГРУПА: U2

Розмір [мм]	*	Код арт.			Од.
14×2,0		2529199000	200	3000	м
16×2,2		2529199001	200	3000	м
<b>N</b> 16×2,2		2529199004	120	2640	м
<b>N</b> 16×2,2		2529199003	50	1400	м
20×2,8		2529199002	100	1500	м
<b>N</b> 20×2,8		2529199005	50	1150	м

**Увага:**

Клас застосування (відпов. до ISO 10508) 1-5; 10 бар.



### Труба PEXA в сірій ізоляції 6 мм - бухта

ГРУПА: U2

Розмір [мм]	*	Код арт.			Од.
14×2,0		2529195003	50	800	м
16×2,2		2529195004	50	750	м
20×2,8		2529195005	50	650	м

**Увага:**

Клас застосування (відпов. до ISO 10508) 1-5; 10 бар.

бухта відрізок труби в тубусі пакет коробка палета **N** новинка скоро у продажі



\* за спеціальним замовленням - термін реалізації до 4 тижнів | \*\* постачання за індивідуальним погодженням | \*\*\* до вичерпання запасів



## З'єднувачі

### З'єднувач латунний з РВ



ГРУПА: U1

Розмір [мм]	*	Код арт.			Од.
14 Rp½"		2509044000	10	150	шт.
16 Rp½"		2509044001	10	150	шт.
20 Rp½"		2509044002	10	150	шт.
20 Rp¾"		2509044003	10	120	шт.
25 Rp¾"		2509044004	5	70	шт.
32 Rp1"		2509044005	5	50	шт.



### З'єднувач латунний з РЗ



ГРУПА: U1

Розмір [мм]	*	Код арт.			Од.
14 R½"		2509045000	10	150	шт.
16 R½"		2509045001	10	150	шт.
20 R½"		2509045002	10	150	шт.
20 R¾"		2509045003	10	150	шт.
25 R¾"		2509045005	5	80	шт.
25 R1"		2509045004	5	70	шт.
32 R1"		2509045006	5	50	шт.



### З'єднувач двосторонній латунний



ГРУПА: U1

Розмір [мм]	*	Код арт.			Од.
14		2509042000	10	160	шт.
16		2509042001	5	80	шт.
20		2509042002	5	80	шт.
25		2509042003	5	80	шт.
32		2509042004	5	60	шт.



### З'єднувач двосторонній PPSU

ГРУПА: U1

Розмір [мм]	*	Код арт.			Од.
14		2566042000	10	160	шт.
16		2566042001	10	160	шт.
20		2566042002	10	160	шт.
25		2566042003	5	80	шт.
32		2566042004	5	60	шт.



 бухта  відрізок  труби в тубусі  пакет  коробка  палета  новинка  скоро у продажі

\* за спеціальним замовленням - термін реалізації до 4 тижнів | \*\* постачання за індивідуальним погодженням | \*\*\* до вичерпання запасів



### З'єднувач двосторонній редукційний латунний

ГРУПА: U1

Розмір [мм]	*	Код арт.			Од.
16 / 14		2509046006	10	160	шт.
20 / 14		2509046007	10	160	шт.
20 / 16		2509046008	10	160	шт.
25 / 16		2509046005	5	80	шт.
25 / 20		2509046009	5	80	шт.
32 / 25		2509046010	5	70	шт.



### З'єднувач двосторонній редукційний PPSU

ГРУПА: U1

Розмір [мм]	*	Код арт.			Од.
16 / 14		2566046002	10	160	шт.
20 / 14		2566046003	10	160	шт.
20 / 16		2566046004	10	160	шт.
25 / 16		2566046005	5	80	шт.
25 / 20		2566046000	5	80	шт.
32 / 25		2566046001	5	70	шт.



### З'єднувач двосторонній латунний ultraLINE/Push

ГРУПА: U1

Розмір [мм]	*	Код арт.			Од.
<b>N</b> 14×2,0 / 14×2,0		2509042010	1	40	шт.
<b>N</b> 16×2,2 / 14×2,0		2509042011	1	40	шт.
<b>N</b> 16×2,2 / 18×2,5		2509042012	1	40	шт.
<b>N</b> 16×2,2 / 18×2,0		2509042013	1	40	шт.
<b>N</b> 20×2,8 / 18×2,5		2509042014	1	30	шт.
<b>N</b> 20×2,8 / 18×2,0		2509042015	1	30	шт.
<b>N</b> 25×2,5 / 25×3,5		2509042016	1	20	шт.
<b>N</b> 32×3,0 / 32×4,4		2509042017	1	15	шт.

З'єднувач містить у комплекті кільце PVDF ultraLINE і латунне кільце Push.



### Трійник латунний

ГРУПА: U1

Розмір [мм]	*	Код арт.			Од.
14		2509257000	10	100	шт.
16		2509257001	10	80	шт.
20		2509257002	10	80	шт.
25		2509257003	5	40	шт.
32		2509257004	2	20	шт.



### Трійник PPSU

ГРУПА: U1



Розмір [мм]	*	Код арт.			Од.
14		2566257000	10	100	шт.
16		2566257001	10	80	шт.
20		2566257002	10	80	шт.
25		2566257003	5	40	шт.
32		2566257004	2	20	шт.

бухта відрізок труби в тубусі пакет коробка палета **N** новинка скоро у продажі

\* за спеціальним замовленням - термін реалізації до 4 тижнів | \*\* постачання за індивідуальним погодженням | \*\*\* до вичерпання запасів

## Трійник редукційний латунний

ГРУПА: U1

Розмір [мм]	*	Код арт.			Од.
14 / 16 / 14		2509260000	10	80	шт.
16 / 14 / 14		2509260001	10	80	шт.
16 / 14 / 16		2509260002	10	80	шт.
16 / 16 / 14		2509260003	10	80	шт.
16 / 20 / 16		2509260004	10	80	шт.
20 / 14 / 14		2509260005	10	80	шт.
20 / 14 / 16		2509260006	10	80	шт.
20 / 14 / 20		2509260007	10	80	шт.
20 / 16 / 16		2509260008	10	80	шт.
20 / 16 / 20		2509260009	10	80	шт.
20 / 20 / 16		2509260010	10	80	шт.
20 / 25 / 20		2509260011	5	40	шт.
25 / 14 / 20		2509260012	5	40	шт.
25 / 14 / 25		2509260013	5	40	шт.
25 / 16 / 16		2509260014	5	40	шт.
25 / 16 / 20		2509260015	5	40	шт.
25 / 16 / 25		2509260016	5	40	шт.
25 / 20 / 16		2509260026	5	40	шт.
25 / 20 / 20		2509260017	5	40	шт.
25 / 20 / 25		2509260018	5	40	шт.
25 / 32 / 25		2509260019	2	20	шт.
32 / 16 / 25		2509260020	2	20	шт.
32 / 16 / 32		2509260021	2	20	шт.
32 / 20 / 25		2509260022	2	20	шт.
32 / 20 / 32		2509260023	2	20	шт.
32 / 25 / 20		2509260027	2	20	шт.
32 / 25 / 25		2509260024	2	20	шт.
32 / 25 / 32		2509260025	2	20	шт.





 бухта
  відрізок
  труби в тубусі
  пакет
  коробка
  палета
  новинка
  скоро у продажі

\* за спеціальним замовленням - термін реалізації до 4 тижнів | \*\* постачання за індивідуальним погодженням | \*\*\* до вичерпання запасів



### Трійник редукційний PPSU



ГРУПА: U1

Розмір [мм]	*	Код арт.			Од.
14 / 16 / 14		2566260000	10	120	шт.
16 / 14 / 14		2566260001	10	80	шт.
16 / 14 / 16		2566260002	10	80	шт.
16 / 16 / 14		2566260003	10	80	шт.
16 / 20 / 16		2566260004	5	40	шт.
20 / 14 / 14		2566260005	10	80	шт.
20 / 14 / 16		2566260006	5	40	шт.
20 / 14 / 20		2566260007	5	40	шт.
20 / 16 / 16		2566260008	5	40	шт.
20 / 16 / 20		2566260009	5	40	шт.
20 / 20 / 16		2566260010	10	80	шт.
20 / 25 / 20		2566260011	5	40	шт.
25 / 14 / 20		2566260012	5	40	шт.
25 / 14 / 25		2566260013	5	40	шт.
25 / 16 / 16		2566260014	5	40	шт.
25 / 16 / 20		2566260015	5	40	шт.
25 / 16 / 25		2566260016	5	40	шт.
25 / 20 / 16		2566260026	5	40	шт.
25 / 20 / 20		2566260017	5	40	шт.
25 / 20 / 25		2566260018	5	40	шт.
25 / 32 / 25		2566260019	2	20	шт.
32 / 16 / 25		2566260020	2	20	шт.
32 / 16 / 32		2566260021	2	20	шт.
32 / 20 / 25		2566260022	2	20	шт.
32 / 20 / 32		2566260023	2	20	шт.
32 / 25 / 20		2566260027	2	20	шт.
32 / 25 / 25		2566260024	2	20	шт.
32 / 25 / 32		2566260025	2	20	шт.



### Відвід 90° латунний



ГРУПА: U1

Розмір [мм]	*	Код арт.			Од.
14		2509302000	10	180	шт.
16		2509302001	10	180	шт.
20		2509302002	10	120	шт.
25		2509302003	5	60	шт.
32		2509302004	5	30	шт.



### Відвід 90° PPSU

ГРУПА: U1



Розмір [мм]	*	Код арт.			Од.
14		2566302000	10	180	шт.
16		2566302001	10	120	шт.
20		2566302002	10	120	шт.
25		2566302003	5	60	шт.
32		2566302004	5	30	шт.

 бухта 
  відрізок 
  труби в тубусі 
  пакет 
  коробка 
  палета 
  новинка 
  скоро у продажі

\* за спеціальним замовленням - термін реалізації до 4 тижнів | \*\* постачання за індивідуальним погодженням | \*\*\* до вичерпання запасів

### З'єднувач двосторонній ніпельний латунний

ГРУПА: U1

Розмір [мм]	*	Код арт.			Од.
14 / 15		2509046000	20	160	шт.
16 / 15		2509046001	20	160	шт.
20 / 18		2509046002	10	120	шт.
25 / 22		2509046003	5	60	шт.
32 / 28		2509046004	5	60	шт.



**Увага:**

З'єднувач може використовуватись з металевими прес-системами, напр. KAN-therm Steel, KAN-therm Inox.



### Трійник латунний з РВ



ГРУПА: U1

Розмір [мм]	*	Код арт.			Од.
14 Rp½"		2509258000	5	60	шт.
16 Rp½"		2509258001	5	60	шт.
20 Rp½"		2509258002	5	50	шт.
20 Rp¾"		2509258003	5	50	шт.
25 Rp½"		2509258004	2	30	шт.
25 Rp¾"		2509258005	2	30	шт.
32 Rp½"		2509258007	2	20	шт.
32 Rp¾"		2509258008	2	20	шт.
32 Rp1"		2509258006	2	20	шт.



### Відвід 90° латунний з РВ



ГРУПА: U1

Розмір [мм]	*	Код арт.			Од.
14 Rp½"		2509069000	10	120	шт.
14 Rp¾"		2509069001	10	100	шт.
16 Rp½"		2509069002	10	120	шт.
16 Rp¾"		2509069003	5	60	шт.
20 Rp½"		2509069006	10	100	шт.
20 Rp¾"		2509069007	5	40	шт.
25 Rp¾"		2509069004	5	30	шт.
32 Rp1"		2509069005	2	30	шт.



### Відвід 90° латунний з РЗ

ГРУПА: U1

Розмір [мм]	*	Код арт.			Од.
14 R½"		2509070000	10	120	шт.
16 R½"		2509070001	10	120	шт.
20 R½"		2509070002	10	120	шт.
20 R¾"		2509070003	10	100	шт.
25 R¾"		2509070004	5	40	шт.
32 R1"		2509070005	2	30	шт.



 бухта  відрізок  труби в тубусі  пакет  коробка  палета  новинка  скоро у продажі

\* за спеціальним замовленням - термін реалізації до 4 тижнів | \*\* постачання за індивідуальним погодженням | \*\*\* до вичерпання запасів



### Відвід настінний латунний з вушками з РВ - L = 41 мм

ГРУПА: U1

Розмір [мм]	*	Код арт.			Од.
14 Rp½"		2509286004	5	50	шт.
16 Rp½"		2509286007	5	50	шт.
20 Rp½"		2509286010	5	50	шт.

**Увага:**

Висота без полімерної заглушки.  
Заглушка призначена тільки для випробувань герметичності системи.



### Відвід настінний латунний з вушками з РВ - L = 52,5 мм

ГРУПА: U1

Розмір [мм]	*	Код арт.			Од.
14 Rp½"		2509286003	5	40	шт.
16 Rp½"		2509286006	5	40	шт.
20 Rp½"		2509286009	5	40	шт.

**Увага:**

Висота без полімерної заглушки.  
Заглушка призначена тільки для випробувань герметичності системи.




### Відвід настінний латунний з вушками з РВ - L = 54 мм

ГРУПА: U1

Розмір [мм]	*	Код арт.			Од.
25 Rp¾"		2509286012	2	30	шт.

**Увага:**

Відвід настінний латунний з вушками з РВ продається без полімерної заглушки.



### Відвід настінний латунний з вушками з РВ для каркасних перегородок - L = 78 мм

ГРУПА: U1

Розмір [мм]	*	Код арт.			Од.
14 Rp½"		2509286005	2	20	шт.
16 Rp½"		2509286008	2	20	шт.
20 Rp½"		2509286011	2	20	шт.



### Трійник настінний латунний з вушками типу U з РВ - L = 41 мм

ГРУПА: U1

Розмір [мм]	*	Код арт.			Од.
14 Rp½"		2509286000	5	45	шт.
16 Rp½"		2509286001	5	45	шт.
20 Rp½"		2509286002	5	45	шт.


**Увага:**

Висота без полімерної заглушки.  
Заглушка призначена тільки для випробувань герметичності системи.

бухта відрізок труби в тубусі пакет коробка палета новинка скоро у продажі

\* за спеціальним замовленням - термін реалізації до 4 тижнів | \*\* постачання за індивідуальним погодженням | \*\*\* до вичерпання запасів

**Відвід латунний з трубкою Cu Ø15 - L = 300 мм****ГРУПА: U1**

Розмір [мм]	*	Код арт.		Од.
14		2509071000	50	шт.
16		2509071002	50	шт.
20		2509071004	40	шт.

**Увага:**

Варіанти підключення фітінгів з нікельованими трубками зі всіма видами арматури описані в "Довіднику проєктувальника та виконавця робіт".

**Відвід латунний з трубкою Cu Ø15 - L = 750 мм****ГРУПА: U1**

Розмір [мм]	*	Код арт.		Од.
14		2509071001	25	шт.
16		2509071003	25	шт.
20		2509071005	25	шт.

**Увага:**

Варіанти підключення фітінгів з нікельованими трубками зі всіма видами арматури описані в "Довіднику проєктувальника та виконавця робіт".


**Відвід спарений латунний з трубкою Cu Ø15 - L = 300 мм****ГРУПА: U1**

Розмір [мм]	*	Код арт.		Од.
14		2509071006	10	шт.
16		2509071007	10	шт.

**Увага:**

Варіанти підключення фітінгів з нікельованими трубками зі всіма видами арматури описані в "Довіднику проєктувальника та виконавця робіт".


**Трійник латунний з трубкою Cu Ø15 - L = 300 мм****ГРУПА: U1**

Розмір [мм]	*	Код арт.		Од.
14		2509261000	50	шт.
16		2509261002	50	шт.
20		2509261008	50	шт.

**Увага:**

Варіанти підключення фітінгів з нікельованими трубками зі всіма видами арматури описані в "Довіднику проєктувальника та виконавця робіт".

**Трійник латунний з трубкою Cu Ø15 - L = 750 мм****ГРУПА: U1**

Розмір [мм]	*	Код арт.		Од.
14		2509261001	25	шт.
16		2509261003	25	шт.
20		2509261009	25	шт.

**Увага:**

Варіанти підключення фітінгів з нікельованими трубками зі всіма видами арматури описані в "Довіднику проєктувальника та виконавця робіт".



 бухта  відрізок  труби в тубусі  пакет  коробка  палета  новинка  скоро у продажі

\* за спеціальним замовленням - термін реалізації до 4 тижнів | \*\* постачання за індивідуальним погодженням | \*\*\* до вичерпання запасів



### Трійник редукційний латунний з трубкою Cu Ø15 - L = 300 мм лівий

ГРУПА: U1

Розмір (d1/d2) [мм]	*	Код арт.		Од.
16 / 14		2509261004	50	шт.
20 / 16		2509261010	50	шт.

**Увага:**

При підключенні опалювальних приладів через редукційні трійники слід використовувати комплект, який складається з лівого та правого трійників.

Варіанти підключення фітінгів з нікельованими трубками зі всіма видами арматури описані в "Довіднику проєктувальника та виконавця робіт".



### Трійник редукційний латунний з трубкою Cu Ø15 - L = 300 мм правий

ГРУПА: U1

Розмір (d1/d2) [мм]	*	Код арт.		Од.
16 / 14		2509261005	50	шт.
20 / 16		2509261011	50	шт.

**Увага:**

При підключенні опалювальних приладів через редукційні трійники слід використовувати комплект, який складається з лівого та правого трійників.

Варіанти підключення фітінгів з нікельованими трубками зі всіма видами арматури описані в "Довіднику проєктувальника та виконавця робіт".



### Трійник редукційний латунний з трубкою Cu Ø15 - L = 750 мм лівий

ГРУПА: U1

Розмір (d1/d2) [мм]	*	Код арт.		Од.
16 / 14		2509261006	25	шт.
20 / 16		2509261012	25	шт.

**Увага:**

При підключенні опалювальних приладів через редукційні трійники слід використовувати комплект, який складається з лівого та правого трійників.

Варіанти підключення фітінгів з нікельованими трубками зі всіма видами арматури описані в "Довіднику проєктувальника та виконавця робіт".



### Трійник редукційний латунний з трубкою Cu Ø15 - L = 750 мм правий

ГРУПА: U1

Розмір (d1/d2) [мм]	*	Код арт.		Од.
16 / 14		2509261007	25	шт.
20 / 16		2509261013	25	шт.

**Увага:**

При підключенні опалювальних приладів через редукційні трійники слід використовувати комплект, який складається з лівого та правого трійників.

Варіанти підключення фітінгів з нікельованими трубками зі всіма видами арматури описані в "Довіднику проєктувальника та виконавця робіт".



### З'єднувач конусний латунний для трубки Cu Ø15

ГРУПА: A

Розмір [мм]	*	Код арт.			Од.
15 G¾"		1709043005	15	150	шт.


**Увага:**

Застосовується з фітінгами з РЗ для конусних з'єднань і з агрегатними вентилями радіаторів.



## Гайка і втулка латунна для трубки Cu Ø15

ГРУПА: А

Розмір [мм]	*	Код арт.			Од.
15 G½"		1709043003	20	300	шт.


**Увага:**

Гайки і втулки застосовуються з ніпелями і фітінгами для конусних з'єднань.



## З'єднувач конусний латунний для труби Ø15 універсальний

ГРУПА: А

Розмір [мм]	*	Код арт.			Од.
15 G¾"		1709043010	15	150	шт.

**Увага:**

Універсальний конусний з'єднувач для металевих труб діаметром 15 мм (напр., мідних, мідних нікельованих, труб системи KAN-therm Steel і Inox). Нова конструкція дозволяє використовувати його багато разів.



## Обтиск на трубку Cu Ø15 з РЗ

ГРУПА: А

Розмір [мм]	*	Код арт.			Од.
15 G½"		1709043011	20	300	шт.

**Увага:**

Обтиск сумісний з корпусом з'єднувача виробництва KAN з кодом 1709040000.



## Корпус з'єднувача нікельований для трубки Cu Ø15 з РЗ/РВ

ГРУПА: А

Розмір [мм]	*	Код арт.			Од.
15 G½"		1709040000	20	200	шт.



**Увага:**

Використовувати в комплекті з обтиском на трубку Cu Ø15 мм (1709043011) при підключенні опалювальних приладів з внутрішньою різьбою ½" за допомогою фітінгів з нікельованими трубками Cu Ø15 мм.



## Заглушка латунна



ГРУПА: U1

Розмір [мм]	*	Код арт.			Од.
14		2509250000	10	350	шт.
16		2509250001	10	200	шт.
20		2509250002	10	150	шт.
25		2509250003	5	150	шт.
32		2509250004	5	60	шт.



## Кільце PVDF

ГРУПА: U1

Розмір [мм]	*	Код арт.			Од.
14		2509335000	50	700	шт.
16		2509335001	50	500	шт.
20		2509335002	30	300	шт.
25		2509335003	20	200	шт.
32		2509335004	10	100	шт.



 бухта  відрізок  труби в тубусі  пакет  коробка  палета **N** новинка **i** скоро у продажі

\* за спеціальним замовленням - термін реалізації до 4 тижнів | \*\* постачання за індивідуальним погодженням | \*\*\* до вичерпання запасів



### З'єднувач двосторонній латунний згвинчуваний

ГРУПА: U1

Розмір [мм]	*	Код арт.			Од.
14		2510042000	10	120	шт.
16		2510042001	10	120	шт.
20		2510042002	10	120	шт.

**Увага:**

Труби ultraLINE PERTAL<sup>2</sup> необхідно калібрувати і знімати фаску перед монтажем з'єднувача.



### З'єднувач латунний згвинчуваний з РВ

ГРУПА: U1

Розмір [мм]	*	Код арт.			Од.
14 G 1/2"		2510044000	10	150	шт.
16 G 1/2"		2510044001	10	150	шт.
20 G 1/2"		2510044002	10	150	шт.

**Увага:**

Труби ultraLINE PERTAL<sup>2</sup> необхідно калібрувати і знімати фаску перед монтажем з'єднувача.



### З'єднувач латунний згвинчуваний з РЗ

ГРУПА: U1

Розмір [мм]	*	Код арт.			Од.
14 G 1/2"		2510045000	10	150	шт.
16 G 1/2"		2510045001	10	150	шт.
20 G 1/2"		2510045002	10	150	шт.
<b>N</b> 25 G 3/4"		2509045007	5	80	шт.

**Увага:**

Труби ultraLINE PERTAL<sup>2</sup> необхідно калібрувати і знімати фаску перед монтажем з'єднувача. Різьба 1/2" має ущільнювальну прокладку типу O-Ring.

З'єднувачі з різьбою 1/2" призначені для безпосереднього вкручування в балку розподільвача – герметизація з'єднання відбувається за допомогою ущільнювальної прокладки типу O-Ring.





### З'єднувач латунний типу Eurokonus

ГРУПА: U1

Розмір [мм]	*	Код арт.			Од.
14 G 3/4"		2510271000	10	120	шт.
16 G 3/4"		2510271001	10	120	шт.

### З'єднувач латунний з плоским ущільненням з РВ

ГРУПА: U1

Розмір [мм]	*	Код арт.			Од.
14 G½"		2510105000	10	120	шт.
14 G¾"		2510105001	10	120	шт.
16 G½"		2510105002	10	120	шт.
16 G¾"		2510105003	10	120	шт.
20 G½"		2510105004	10	80	шт.
20 G¾"		2510105005	10	80	шт.
25 G1"		2510105006	5	60	шт.
25 G¾"		2510105007	5	60	шт.
32 G1"		2510105009	5	50	шт.
32 G1¼"		2510105008	5	40	шт.



### З'єднувач латунний конусний

ГРУПА: U1

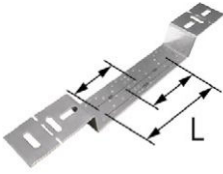
Розмір [мм]	*	Код арт.			Од.
14 G¾"		2510271002	10	150	шт.
16 G¾"		2510271003	10	150	шт.
20 G¾"		2510271004	10	150	шт.

**Увага:**

Труби ultraLINE PERTAL<sup>2</sup> необхідно калібрувати і знімати фаску перед монтажем конусного з'єднувача.



## Акcesуари



### Плитка монтажна з виступом металева для настінних відводів для каркасних перегородок

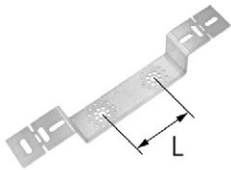
ГРУПА: А

Відстань (L) [мм]	*	Код арт.			Од.
80, 100, 150		1700210025	1	30	шт.

Загальна довжина плитки 436 мм, ширина 60 мм, глибина виступу 42 мм.

**Увага:**

Дозволяє монтувати настінні відводи і трійники з вушками на стіні, в штробах стіни, а також в каркасних перегородках. Монтажна плитка продається з комплектом гвинтів (6 шт.) для кріплення настінних відводів і трійників.



### Плитка монтажна з виступом металева

ГРУПА: А

Відстань (L) [мм]	*	Код арт.			Од.
100		1700210027	1	30	шт.

Загальна довжина плитки 383 мм, ширина 60 мм, глибина виступу 42 мм.

Монтажна плитка продається з комплектом гвинтів (6 шт.) для кріплення настінних відводів і трійників.



### Плитка монтажна металева подвійна

ГРУПА: А

Відстань (L) [мм]	*	Код арт.			Од.
80, 150		1700210014	1	42	шт.

Загальна довжина плитки 210 мм, ширина 55 мм, глибина 9 мм.

**Увага:**

Дозволяє монтувати настінні відводи на стіні, в штробах стіни, а також в каркасних перегородках. Монтажна плитка продається з комплектом гвинтів (6 шт.) для кріплення настінних відводів і трійників.

## Інструмент

### Комплект акумуляторного інструмента - розширювач та прес + головки ultraLINE AL 16-25

ГРУПА: К

Діапазон [мм]	*	Код арт.		Од.
16-25		1967267031	1	шт.

Комплект містить:

- прес акумуляторний,
- 1967267051 - акумулятор RAML1225 Li-Ion 10,8 В 2,5 Агод - 3 шт.,
- 1967267024 - зарядний пристрій для акумуляторного інструмента,
- 1967267025 - розширювач акумуляторний,
- 1941267096 - мастило для розширювача,
- 1967113004 - головка розширювальна ultraLINE AL - 16×2,2,
- 1967113005 - головка розширювальна ultraLINE AL - 20×2,8,
- 1967113006 - головка розширювальна ultraLINE AL - 25×2,5,
- 1967267004 - комплект затискних насадок - 16,
- 1967267005 - комплект затискних насадок - 20,
- 1967267006 - комплект затискних насадок - 25,
- 1967267000 - ножиці для різання труб 14-25,
- 1967267021 - калібратор - 14-16-20,
- валіза.



### Комплект акумуляторного інструмента - розширювач та прес + головки ultraLINE PE 16-20 і ultraLINE AL 25

ГРУПА: К

Діапазон [мм]	*	Код арт.		Од.
16-25		1967267032	1	шт.

Комплект містить:

- прес акумуляторний,
- 1967267051 - акумулятор RAML1225 Li-Ion 10,8 В 2,5 Агод - 3 шт.,
- 1967267024 - зарядний пристрій для акумуляторного інструмента,
- 1967267025 - розширювач акумуляторний,
- 1941267096 - мастило для розширювача,
- 1967113001 - головка розширювальна ultraLINE PE - 16×2,2,
- 1967113002 - головка розширювальна ultraLINE PE - 20×2,8,
- 1967113006 - головка розширювальна ultraLINE AL - 25×2,5,
- 1967267004 - комплект затискних насадок - 16,
- 1967267005 - комплект затискних насадок - 20,
- 1967267006 - комплект затискних насадок - 25,
- 1967267000 - ножиці для різання труб 14-25,
- валіза.



### Комплект акумуляторного інструмента - розширювач та прес

ГРУПА: К

Діапазон [мм]	*	Код арт.		Од.
14-32		1967267026	1	шт.

Комплект містить:

- прес акумуляторний,
- 1967267051 - акумулятор RAML1225 Li-Ion 10,8 В 2,5 Агод - 3 шт.,
- 1967267024 - зарядний пристрій для акумуляторного інструмента,
- 1967267025 - розширювач акумуляторний,
- 1941267096 - мастило для розширювача,
- 1967267000 - ножиці для різання труб 14-25,
- 1933267029 - ножиці для різання труб 14-32,
- валіза.

Розширювальними головками і затискними насадками слід доукомплектувати окремо.



 бухта  відрізок  труби в тубусі  пакет  коробка  палета  новинка  скоро у продажі

\* за спеціальним замовленням - термін реалізації до 4 тижнів | \*\* постачання за індивідуальним погодженням | \*\*\* до вичерпання запасів



### Комплект інструмента - розширювач та прес акумуляторний ГРУПА: К

Діапазон [мм]	*	Код арт.		Од.
14-32		1967267012	1	шт.

Комплект містить:

- прес акумуляторний,
- 1967267051 - акумулятор RAML1225 Li-Ion 10,8 В 2,5 Агод - 3 шт.,
- 1967267024 - зарядний пристрій для акумуляторного інструмента,
- 1967267002 - розширювач,
- 1941267096 - мастило для розширювача,
- 1967267000 - ножиці для різання труб 14-25,
- 1933267029 - ножиці для різання труб 14-32,
- валіза.

Розширювальними головками і затискними насадками слід доукомплектувати окремо.



### Зарядний пристрій для акумуляторного інструмента ГРУПА: К

Версія	*	Код арт.		Од.
LGML1 ~230 В / 10,8 В DC		1967267024	1	шт.



### Акумулятор для акумуляторного інструмента ГРУПА: К

Версія	*	Код арт.		Од.
RAML1225 Li-Ion 10,8 В 2,5 Агод		1967267051	1	шт.



### Комплект ручного інструмента - розширювач та прес з ланцюговою передачею ГРУПА: К

Діапазон [мм]	*	Код арт.		Од.
14-32		1967267016	1	шт.

Комплект містить:

- 1938267085 - прес з ланцюговою передачею,
- 1967267002 - розширювач,
- 1941267096 - мастило для розширювача,
- 1967267000 - ножиці для різання труб 14-25,
- 1933267029 - ножиці для різання труб 14-32,
- валіза.

Розширювальними головками і затискними насадками слід доукомплектувати окремо.



### Комплект ручного інструмента - розширювач і адаптер ГРУПА: К

Діапазон [мм]	*	Код арт.		Од.
14-32		1967267017	1	шт.

Комплект містить:

- 1967267015 - адаптер для радіальних пресів,
- 1967267002 - розширювач,
- 1941267096 - мастило для розширювача,
- 1967267000 - ножиці для різання труб 14-25,
- 1933267029 - ножиці для різання труб 14-32,
- валіза.

Розширювальними головками і затискними насадками слід доукомплектувати окремо.

бухта відрізок труби в тубусі пакет коробка палета новинка скоро у продажі

\* за спеціальним замовленням - термін реалізації до 4 тижнів | \*\* постачання за індивідуальним погодженням | \*\*\* до вичерпання запасів

## Розширювач

ГРУПА: К

Діапазон [мм]	*	Код арт.		Од.
14-32		1967267001	1	шт.



## Головка розширювальна PE


ГРУПА: К

Розмір [мм]	*	Код арт.		Од.
14×2,0		1967113000	1	шт.
16×2,2		1967113001	1	шт.
20×2,8		1967113002	1	шт.



## Головка розширювальна AL


ГРУПА: К

Розмір [мм]	*	Код арт.		Од.
14×2,0		1967113003	1	шт.
16×2,2		1967113004	1	шт.
20×2,8		1967113005	1	шт.
25×2,5		1967113006	1	шт.
32×3,0		1967113007	1	шт.



## Комплект затискних насадок

ГРУПА: К

Розмір [мм]	*	Код арт.		Од.
14×2,0		1967267003	1	шт.
16×2,2		1967267004	1	шт.
20×2,8		1967267005	1	шт.
25×2,5		1967267006	1	шт.
32×3,0		1967267007	1	шт.



## Комплект подвійних насадок для гідравлічного преса

ГРУПА: К

Діапазон [мм]	*	Код арт.		Од.
14-16		1967267008	1	к-т
16-20		1967267009	1	к-т
25-32		1967267010	1	к-т

**Увага:**

Подвійні насадки дозволяють переоснастити гідравлічний прес з ножним приводом Push для роботи з елементами ultraLINE. Комплект складається з довгої і короткої насадки.



 бухта  відрізок  труби в тубусі  пакет  коробка  палета  новинка  скоро у продажі

\* за спеціальним замовленням - термін реалізації до 4 тижнів | \*\* постачання за індивідуальним погодженням | \*\*\* до вичерпання запасів



### Стопорний штифт для подвійних затискних насадок

ГРУПА: К

	*	Код арт.		Од.
<b>N</b>		<b>1967267050</b>	1	шт.

**Увага:**

Для переоснащення гідравлічного преса з ножним приводом Push слід використовувати один стопорний штифт для подвійних затискних насадок.



### Набір подвійних насадок для акумуляторного преса Push/ultraLINE

ГРУПА: К

	*	Код арт.		Од.
<b>N</b>		<b>1967267052</b>	1	12 шт.
<b>N</b>		<b>1967267053</b>	1	12 шт.
<b>N</b>		<b>1967267054</b>	1	12 шт.

Комплект дозволяє переобладнати акумуляторний прес Push для роботи з елементами ultraLINE.



### Стопорний штифт для акумуляторних насадок Push/ultraLINE

ГРУПА: К

	*	Код арт.		Од.
<b>N</b>		<b>1967267055</b>	1	150 шт.



### Адаптер для радіальних пресів

ГРУПА: К

	*	Код арт.		Од.
		<b>1967267015</b>	1	шт.

**Увага:**

Адаптер сумісний з пресами REMS, ROTHENBERGER, KAN-therm: AC 3000, DC 4000.



### Ножиці для різання труб

ГРУПА: К

	*	Код арт.		Од.
		<b>1933267029</b>	1	шт.



### Ножиці для різання труб

ГРУПА: К

	*	Код арт.		Од.
		<b>1967267000</b>	1	шт.

бухта відрізок труби в тубусі пакет коробка палета **N** новинка скоро у продажі

\* за спеціальним замовленням - термін реалізації до 4 тижнів | \*\* постачання за індивідуальним погодженням | \*\*\* до вичерпання запасів



## Лезо для ножиць для різання труб PE і AL

ГРУПА: К

	*	Код арт.		Од.
		1967267019	1	шт.

**Увага:**

Сервісний елемент для ножиць 1967267000.



## Калібратор

ГРУПА: К

Розмір [мм]	*	Код арт.		Од.
14-16-20		1967267021	1	шт.



## Пружина зовнішня для згинання труб

ГРУПА: К

Розмір [мм]	*	Код арт.			Од.
14	*	1936267079	1	60	шт.
16		1936267081	1	60	шт.
20		1936267086	1	40	шт.
25 / 26		1936267088	1	25	шт.

**Увага:**


Зовнішня пружина призначена для труб PERTAL<sup>2</sup> і PERTAL.



 бухта  відрізок  труби в тубусі  пакет  коробка  палета  новинка  скоро у продажі

\* за спеціальним замовленням - термін реалізації до 4 тижнів | \*\* постачання за індивідуальним погодженням | \*\*\* до вичерпання запасів

# НОТАТКИ



 бухта  відрізок  труби в тубусі  пакет  коробка  палета **N** новинка  скоро у продажі

\* за спеціальним замовленням - термін реалізації до 4 тижнів | \*\* постачання за індивідуальним погодженням | \*\*\* до вичерпання запасів



Install the **future**



SYSTEM **KAN-therm**

# ultra**PRESS**

Інноваційність та унікальність:  
одна система – шість функцій

UA 24/07

Ø **16-63** mm

# Зміст

## СИСТЕМА KAN-therm ultraPRESS

Труби .....	29
З'єднувачі .....	30
Акcesуари .....	45
Інструмент .....	47

# System KAN-therm ultraPRESS

система сумісна і повністю взаємозамінна з системою KAN-therm Press по трубам та фітингам.

**Елементи системи KAN-therm ultraPRESS мають такі ж артикули і ціни в каталозі, як і їх попередники.**

**«Відмінність, видима з першого погляду, - це нова кольорова гама фітингів, виготовлених з PPSU світлого кольору»**

– пояснює Маріуш Хорошуха - директор Відділу технічної підтримки групи KAN.

Асортимент латунних фітингів доповнений діаметром 32×3 мм.

Оновлене маркування труб спрощує їх ідентифікацію.

Щоб максимально полегшити монтажні роботи, ми також надали нашим клієнтам фірмові інструменти KAN, які складаються з трьох комплектів з прес-кліщами U і TH та з функцією автоматичного реверсу.



Процес виробництва системи KAN-therm ultraPRESS забезпечує зменшення утворення непереробних технічних відходів на 50%.

# Система KAN-therm ultraPRESS

## Труби

### Труба PERTAL - бухта

ГРУПА: В

Розмір [мм]	*	Код арт.			Од.
16×2,0		1029196031	600	2400	м
16×2,0		1029196123	200	3000	м
20×2,0		1029196092	100	1500	м
25×2,5		1029196081	50	750	м
26×3,0		1029196106	50	750	м
32×3,0		1029196115	50	600	м
40×3,5		1029196119	25	300	м



**Увага:**

Клас застосування (відпов. до ISO 10508) 1-5; 10 бар.



### Труба PERTAL - відрізок

ГРУПА: В

Розмір [мм]	*	Код арт.			Од.
16×2,0		1029196210	5	50	м
20×2,0		1029196211	5	35	м
25×2,5		1029196212	5	40	м
32×3,0		1029196071	5	40	м
40×3,5		1029196078	5	25	м
50×4,0		1029196274	5	15	м
63×4,5		1029196275	5	5	м



**Увага:**

Клас застосування (відпов. до ISO 10508) 1-5; 10 бар.



### Труба PERTAL в червоній ізоляції 6 мм - бухта

ГРУПА: В

Розмір [мм]	*	Код арт.			Од.
16×2,0		1029195010	50	750	м
<b>N</b> 16×2,0		1029196208	100	900	м
20×2,0		1029195000	50	750	м
25×2,5		1029195002	25	375	м
32×3,0		1029196114	50	300	м



**Увага:**

Клас застосування (відпов. до ISO 10508) 1-5; 10 бар.




### Труба PERTAL в синій ізоляції 6 мм - бухта






ГРУПА: В

Розмір [мм]	*	Код арт.			Од.
16×2,0		1029195011	50	750	м
<b>N</b> 16×2,0		1029196209	100	900	м
20×2,0		1029195001	50	750	м
25×2,5		1029195003	25	375	м
32×3,0		1029196067	50	300	м

**Увага:**

Клас застосування (відпов. до ISO 10508) 1-5; 10 бар.



 бухта  відрізок  труби в тубусі  пакет  коробка  палета **N** новинка  скоро у продажі

\* за спеціальним замовленням - термін реалізації до 4 тижнів | \*\* постачання за індивідуальним погодженням | \*\*\* до вичерпання запасів

## З'єднувачі



### З'єднувач латунний з РВ

ГРУПА: F

Розмір [мм]	*	Код арт.			Од.
16 Rp1/2"		1009044002	10	120	шт.
20 Rp1/2"		1009042120	10	120	шт.
20 Rp3/4"		1009044003	10	80	шт.
25 Rp3/4"		1009044024	5	50	шт.
25 Rp1"		1009044005	5	40	шт.
26 Rp3/4"		1009044029	5	50	шт.
26 Rp1"		1009044006	5	40	шт.
32 Rp1"		1009044040	5	40	шт.
32 Rp1 1/4"		1009044008	5	40	шт.
40 Rp1"		1009044051	2	20	шт.
40 Rp1 1/4"		1009044050	2	20	шт.
40 Rp1 1/2"		1009044009	2	20	шт.



### З'єднувач латунний з РЗ

ГРУПА: F

Розмір [мм]	*	Код арт.			Од.
16 R1/2"		1009045005	10	150	шт.
20 R1/2"		1009045009	10	120	шт.
20 R3/4"		1009042128	10	120	шт.
25 R1/2"		1009042132	5	50	шт.
25 R3/4"		1009045014	5	50	шт.
25 R1"		1009045013	5	50	шт.
26 R1/2"		1009042134	5	50	шт.
26 R3/4"		1009045043	5	50	шт.
26 R1"		1009045015	5	50	шт.
32 R1"		1009045017	5	40	шт.
32 R1 1/4"		1009045016	5	40	шт.
40 R1"		1009045061	2	20	шт.
40 R1 1/4"		1009045019	2	20	шт.
40 R1 1/2"		1009045018	2	20	шт.
50 R1 1/2"		1009045020	2	20	шт.
63 R2"		1009045003	1	10	шт.



### З'єднувач PPSU з РВ

ГРУПА: F


Розмір [мм]	*	Код арт.			Од.
16 Rp1/2"	***	1009044030	10	120	шт.

бухта відрізок труби в тубусі пакет коробка палета новинка скоро у продажі

\* за спеціальним замовленням - термін реалізації до 4 тижнів | \*\* постачання за індивідуальним погодженням | \*\*\* до вичерпання запасів

### З'єднувач перехідний латунний Compression ultraPRESS/Steel-Inox

ГРУПА: F

Розмір [мм]	*	Код арт.			Од.
16 / 15		1009042077	10	150	шт.
22 / 20		1009042079	10	80	шт.
25 / 22		1009042082	5	50	шт.

**Увага:**

З'єднувач може використовуватися з металевими затискними системами, напр. KAN-therm Steel, KAN-therm Inox.



### Відвід перехідний латунний Compression ultraPRESS/Steel-Inox

ГРУПА: F

Розмір [мм]	*	Код арт.			Од.
16 / 15	*	1009068018	10	120	шт.



**Увага:**

З'єднувач може використовуватися з металевими затискними системами, напр. KAN-therm Steel, KAN-therm Inox.



### З'єднувач перехідний латунний ultraPRESS/Push



ГРУПА: F

Розмір [мм]	*	Код арт.			Од.
16 / 14x2,0		1009042146	10	150	шт.
16 / 18x2,0		1009042149	10	150	шт.
16 / 18x2,5		1009042145	10	150	шт.



### З'єднувач двосторонній латунний



ГРУПА: F

Розмір [мм]	*	Код арт.			Од.
16		1009042042	10	150	шт.
20		1009042049	10	120	шт.
25		1009042055	5	70	шт.
32		1009042003	5	40	шт.
40		1009042004	2	20	шт.
50		1009042005	2	20	шт.
63		1009042022	1	5	шт.



### З'єднувач двосторонній PPSU

ГРУПА: F

Розмір [мм]	*	Код арт.			Од.
16		1009042013	10	160	шт.
20		1009042015	10	150	шт.
25		1009042017	5	60	шт.
26		1009042039	5	60	шт.



 бухта  відрізок  труби в тубусі  пакет  коробка  палета  новинка  скоро у продажі

\* за спеціальним замовленням - термін реалізації до 4 тижнів | \*\* постачання за індивідуальним погодженням | \*\*\* до вичерпання запасів



### З'єднувач двосторонній редукційний латунний

ГРУПА: F

Розмір [мм]	*	Код арт.			Од.
20 / 16		1009042105	10	120	шт.
25 / 16		1009042111	5	70	шт.
25 / 20		1009042117	5	70	шт.
32 / 16		1009046075	5	40	шт.
32 / 20		1009046072	5	40	шт.
32 / 25		1009046018	5	40	шт.
32 / 26		1009046046	5	40	шт.
40 / 20		1009046047	2	30	шт.
40 / 25		1009046052	2	30	шт.
40 / 26		1009046054	2	30	шт.
40 / 32		1009046048	2	20	шт.
50 / 32		1009046002	2	20	шт.
50 / 40		1009046004	2	20	шт.
63 / 40		1009046007	1	10	шт.
63 / 50		1009046008	1	10	шт.



### З'єднувач двосторонній редукційний PPSU

ГРУПА: F

Розмір [мм]	*	Код арт.			Од.
20 / 16		1009046026	10	120	шт.
25 / 16		1009046029	5	70	шт.
25 / 20		1009046032	5	70	шт.
26 / 16		1009046040	5	70	шт.
26 / 20		1009046045	5	70	шт.



### Трійник латунний з РВ

ГРУПА: F

Розмір [мм]	*	Код арт.			Од.
16 Rp $\frac{1}{2}$ "		1009258000	5	60	шт.
20 Rp $\frac{1}{2}$ "		1009258001	5	50	шт.
20 Rp $\frac{3}{4}$ "		1009258011	5	50	шт.
25 Rp $\frac{1}{2}$ "		1009258029	2	30	шт.
25 Rp $\frac{3}{4}$ "		1009258002	2	30	шт.
26 Rp $\frac{1}{2}$ "		1009258034	2	30	шт.
26 Rp $\frac{3}{4}$ "		1009258036	2	30	шт.
32 Rp $\frac{1}{2}$ "		1009257279	2	20	шт.
32 Rp $\frac{3}{4}$ "		1009257262	2	20	шт.

бухта відрізок труби в тубусі пакет коробка палета новинка скоро у продажі

\* за спеціальним замовленням - термін реалізації до 4 тижнів | \*\* постачання за індивідуальним погодженням | \*\*\* до вичерпання запасів



### Трійник латунний з РЗ



ГРУПА: F

Розмір [мм]	*	Код арт.			Од.
16 R½"		1009259000	5	60	шт.
20 R½"		1009259027	5	30	шт.
20 R¾"		1009259001	5	50	шт.
25 R¾"		1009259037	2	30	шт.
25 R1"		1009259002	2	30	шт.
26 R¾"		1009259043	2	30	шт.
26 R1"		1009259040	2	30	шт.
32 R1"		1009259046	2	20	шт.
40 R1"		1009259003	1	10	шт.
50 G1"	**	1009259006	1	12	шт.
63 G1"	**	1009259010	1	5	шт.



### Трійник латунний



ГРУПА: F

Розмір [мм]	*	Код арт.			Од.
16		1009257129	10	80	шт.
20		1009257144	5	50	шт.
25		1009257152	2	30	шт.
<b>N</b> 32		1009257305	2	20	шт.



### Трійник PPSU

ГРУПА: F

Розмір [мм]	*	Код арт.			Од.
16		1009257007	10	80	шт.
20		1009257009	5	50	шт.
25		1009257010	2	30	шт.
26		1009257016	2	30	шт.
32		1009257020	2	20	шт.
40		1009257023	1	10	шт.
50		1009257027	1	6	шт.
63		1009257029	1	3	шт.



 бухта  відрізок  труби в тубусі  пакет  коробка  палета **N** новинка  скоро у продажі

\* за спеціальним замовленням - термін реалізації до 4 тижнів | \*\* постачання за індивідуальним погодженням | \*\*\* до вичерпання запасів



## Трійник редукційний латунний

ГРУПА: F



Розмір [мм]	*	Код арт.			Од.
20 / 16 / 16		1009257205	5	60	шт.
20 / 16 / 20		1009260167	5	50	шт.
20 / 20 / 16		1009257217	5	50	шт.
20 / 25 / 20		1009260164	2	30	шт.
25 / 16 / 20		1009260160	5	50	шт.
25 / 16 / 25		1009260161	2	30	шт.
25 / 20 / 16		1009260166	5	50	шт.
25 / 20 / 20		1009260162	2	30	шт.
25 / 20 / 25		1009260163	2	30	шт.
25 / 25 / 20		1009260165	2	30	шт.
<b>N</b> 32 / 20 / 32		1009260294	2	20	шт.
<b>N</b> 32 / 25 / 25		1009260296	2	20	шт.
<b>N</b> 32 / 25 / 32		1009260295	2	20	шт.
50 / 20 / 50		1009260168	1	10	шт.
50 / 25 / 40		1009260172	1	10	шт.
50 / 25 / 50		1009260169	1	10	шт.
50 / 26 / 40		1009260182	1	10	шт.
50 / 26 / 50		1009260069	1	10	шт.
50 / 32 / 40		1009260170	1	10	шт.
50 / 32 / 50		1009260171	1	10	шт.
50 / 40 / 40		1009260174	1	10	шт.
50 / 40 / 50		1009260173	1	8	шт.
63 / 20 / 63		1009260175	-	5	шт.
63 / 25 / 63		1009260176	-	5	шт.
63 / 26 / 63		1009260183	-	5	шт.
63 / 32 / 50		1009260177	-	5	шт.
63 / 32 / 63		1009260178	-	5	шт.
63 / 40 / 50		1009260179	1	5	шт.
63 / 40 / 63		1009260097	-	5	шт.
63 / 50 / 50		1009260181	1	5	шт.
63 / 50 / 63		1009260180	1	5	шт.

бухта 
 відрізок 
 труби в тубусі 
 пакет 
 коробка 
 палета 
 **N** новинка 
 скоро у продажі

\* за спеціальним замовленням - термін реалізації до 4 тижнів | \*\* постачання за індивідуальним погодженням | \*\*\* до вичерпання запасів

## Трійник редукційний PPSU

ГРУПА: F

Розмір [мм]	*	Код арт.			Од.
16 / 20 / 16		1009260189	5	60	шт.
20 / 16 / 16		1009260184	5	60	шт.
20 / 16 / 20		1009260185	5	50	шт.
20 / 20 / 16		1009260188	5	50	шт.
20 / 25 / 20		1009260190	2	30	шт.
20 / 26 / 20		1009260007	2	30	шт.
25 / 16 / 20		1009260186	5	50	шт.
25 / 16 / 25		1009260187	2	30	шт.
25 / 20 / 16		1009257106	5	50	шт.
25 / 20 / 20		1009260010	2	30	шт.
25 / 20 / 25		1009260000	2	30	шт.
25 / 25 / 20		1009260009	2	30	шт.
25 / 32 / 25		1009257063	2	20	шт.
26 / 16 / 20		1009257014	5	50	шт.
26 / 16 / 26		1009257015	2	30	шт.
26 / 20 / 16		1009257113	5	50	шт.
26 / 20 / 20		1009260019	2	30	шт.
26 / 20 / 26		1009260022	2	30	шт.
26 / 26 / 20		1009260026	2	30	шт.
26 / 32 / 26		1009257066	2	20	шт.
32 / 16 / 32		1009260191	2	20	шт.
32 / 20 / 25		1009260027	2	20	шт.
32 / 20 / 26		1009257021	2	20	шт.
32 / 20 / 32		1009260192	2	20	шт.
32 / 25 / 25		1009260032	2	20	шт.
32 / 25 / 32		1009260035	2	20	шт.
32 / 26 / 26		1009260038	2	20	шт.
32 / 26 / 32		1009260129	2	20	шт.
32 / 32 / 20		1009260102	2	20	шт.
32 / 32 / 25		1009257073	2	20	шт.
32 / 32 / 26		1009257076	2	20	шт.
40 / 20 / 32		1009260041	1	12	шт.
40 / 20 / 40		1009260042	2	12	шт.
40 / 25 / 32		1009260043	2	12	шт.
40 / 25 / 40		1009260044	2	12	шт.
40 / 26 / 32		1009260001	2	12	шт.
40 / 26 / 40		1009260045	2	12	шт.
40 / 32 / 32		1009260048	2	12	шт.
40 / 32 / 40		1009260193	1	10	шт.
40 / 40 / 32		1009260049	1	10	шт.



 бухта  відрізок  труби в тубусі  пакет  коробка  палета  новинка  скоро у продажі

\* за спеціальним замовленням - термін реалізації до 4 тижнів | \*\* постачання за індивідуальним погодженням | \*\*\* до вичерпання запасів




### Трійник обвідний латунний нікельований

ГРУПА: F

Розмір [мм]	*	Код арт.			Од.
16		1009257043	1	4	шт.
20		1009257045	1	4	шт.

**Увага:**

Трійники обвідні латунні - версія нікельована. Розміри коробки з пінопласту: висота 150 мм, ширина 190 мм, глибина 40 мм.



### Трійник редукційний обвідний латунний нікельований

ГРУПА: F

Розмір [мм]	*	Код арт.			Од.
16 / 16 / 20		1009257048	1	4	шт.
20 / 16 / 16		1009257044	1	4	шт.
20 / 16 / 20		1009257051	1	4	шт.

**Увага:**

Трійники обвідні латунні - версія нікельована. Розміри коробки з пінопласту: висота 150 мм, ширина 190 мм, глибина 40 мм.



### Відвід 90° латунний

ГРУПА: F

Розмір [мм]	*	Код арт.			Од.
16		1009068054	10	120	шт.
20		1009068060	10	80	шт.
25		1009068066	5	40	шт.
<b>N</b> 32		1009068112	2	30	шт.





### Відвід 90° PPSU

ГРУПА: F

Розмір [мм]	*	Код арт.			Од.
16		1009068007	10	120	шт.
20		1009068010	10	80	шт.
25		1009068030	5	40	шт.
26		1009068034	5	40	шт.
32		1009068020	2	30	шт.
40		1009068011	2	20	шт.
50		1009068048	2	10	шт.
63		1009068050	1	4	шт.

### Відвід 90° латунний з РВ



ГРУПА: F

Розмір [мм]	*	Код арт.			Од.
16 Rp1/2"		1009069005	10	120	шт.
20 Rp1/2"		1009069008	10	100	шт.
20 Rp3/4"		1009069011	5	60	шт.
25 Rp3/4"		1009068029	5	30	шт.
25 Rp1"		1009069016	5	30	шт.
26 Rp3/4"		1009069018	5	30	шт.
26 Rp1"		1009069020	5	30	шт.
32 Rp1"		1009069022	2	30	шт.
40 Rp1 1/4"		1009069012	2	20	шт.



### Відвід 90° латунний з РЗ



ГРУПА: F

Розмір [мм]	*	Код арт.			Од.
16 R1/2"		1009068000	10	120	шт.
20 R1/2"		1009070010	10	100	шт.
20 R3/4"		1009070013	10	100	шт.
25 R3/4"		1009070005	5	40	шт.
25 R1"		1009070022	5	40	шт.
26 R3/4"		1009070026	5	40	шт.
26 R1"		1009070016	5	40	шт.
32 R1"		1009070018	2	30	шт.
40 R1 1/4"		1009070029	2	20	шт.



### Відвід 45° PPSU


ГРУПА: F

Розмір [мм]	*	Код арт.			Од.
32		1009068003	2	30	шт.
40		1009068028	2	20	шт.
50		1009068040	1	10	шт.
63		1009068041	1	4	шт.



### Трійник настінний латунний типу U з вушками з РВ – L = 41 мм


ГРУПА: F

Розмір [мм]	*	Код арт.			Од.
16 Rp1/2"		1009285101	5	25	шт.
20 Rp1/2"		1009285102	5	25	шт.

Розмір В = 20,5 мм. Відстань між штуцерами 50 мм.

**Увага:**

Полімерна заглушка призначена лише для проведення випробувань герметичності системи.



### Шумозахист для трійника настінного типу U

ГРУПА: F

Розмір [мм]	*	Код арт.			Од.
16-20		1009183004	5	25	шт.



 бухта  відрізок  труби в тубусі  пакет  коробка  палета  новинка  скоро у продажі


\* за спеціальним замовленням - термін реалізації до 4 тижнів | \*\* постачання за індивідуальним погодженням | \*\*\* до вичерпання запасів



### Відвід настінний латунний з вушками для каркасних перегородок з R3/PB - L = 78 мм

ГРУПА: F


Розмір [мм]	*	Код арт.			Од.
16 Rp1/2"		1009285029	2	20	шт.
Розмір B = 57 мм.					



### Відвід настінний латунний з вушками для каркасних перегородок з R3/PB - L = 78 мм

ГРУПА: F

Розмір [мм]	*	Код арт.			Од.
16 G1/2" / G3/4"		1009285055	2	20	шт.
Розмір B = 57 мм.					



### Відвід настінний латунний з PB - L = 52,5 мм


ГРУПА: F

Розмір [мм]	*	Код арт.			Од.
16 Rp1/2"		1009285009	5	40	шт.
20 Rp1/2"		1009285001	5	40	шт.

Розмір B = 31,5 мм

**Увага:**

Відвід настінний продається в комплекті з монтажним болтом і полімерною заглушкою. Полімерна заглушка призначена лише для проведення випробувань герметичності системи. Можна використовувати для монтажу в каркасних перегородках на металевих монтажних плитках.



### Трійник настінний латунний кутовий з PB – L = 41 мм


ГРУПА: F

Розмір [мм]	*	Код арт.			Од.
16 Rp1/2"		1009285017	5	40	шт.
20 Rp1/2"		1009285040	5	40	шт.

Розмір B = 20 мм

**Увага:**

Відвід настінний продається в комплекті з монтажним болтом і полімерною заглушкою. Полімерна заглушка призначена лише для проведення випробувань герметичності системи. Можна використовувати для монтажу в каркасних перегородках на металевих монтажних плитках.



### Трійник настінний латунний кутовий з вушками з PB – L = 41 мм

ГРУПА: F

Розмір [мм]	*	Код арт.			Од.
16 Rp1/2"		1009285077	5	50	шт.
20 Rp1/2"		1009285082	5	40	шт.

Розмір B = 20 мм

**Увага:**

Трійник настінний кутовий продається в комплекті з монтажним болтом та полімерною заглушкою. Полімерна заглушка призначена лише для проведення випробувань герметичності системи.

бухта відрізок труби в тубусі пакет коробка палета новинка скоро у продажі

\* за спеціальним замовленням - термін реалізації до 4 тижнів | \*\* постачання за індивідуальним погодженням | \*\*\* до вичерпання запасів

### Відвід настінний латунний з вушками з РВ - L = 41 мм


ГРУПА: F

Розмір [мм]	*	Код арт.			Од.
16 Rp½"		1009285059	5	50	шт.
20 Rp½"		1009285062	5	50	шт.

Розмір В = 20 мм



**Увага:**

Відвід настінний продається в комплекті з полімерною заглушкою. Полімерна заглушка призначена лише для проведення випробувань герметичності системи.



### Відвід настінний латунний з вушками з РВ - L = 54 мм

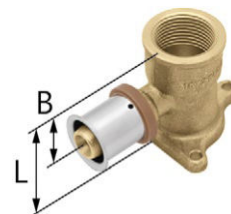
ГРУПА: F

Розмір [мм]	*	Код арт.			Од.
20 Rp¾"		1009285032	5	50	шт.
25 Rp¾"		1009285050	2	30	шт.
26 Rp¾"		1009285053	2	30	шт.

Розмір В = 30 мм

**Увага:**

Відвід настінний продається без полімерної заглушки.



### Шумозахист для настінних відводів

ГРУПА: F

Розмір [мм]	*	Код арт.			Од.
16-20		1009183002	5	25	шт.



**Увага:**

Застосовувати тільки для настінних відводів з вушками: 1009285059, 1009285062, 1009285032.



### Трійник настінний латунний прохідний з РВ - L = 41 мм


ГРУПА: F

Розмір [мм]	*	Код арт.			Од.
20 Rp½"		1009285056	5	50	шт.

Розмір В = 20 мм

**Увага:**

Трійник настінний прохідний продається в комплекті з монтажним болтом та полімерною заглушкою. Полімерна заглушка призначена лише для проведення випробувань герметичності системи. Можна використовувати для монтажу в каркасних перегородках на металевих монтажних плитках.



### Трійник настінний латунний прохідний з вушками з РВ - L = 41 мм

ГРУПА: F

Розмір [мм]	*	Код арт.			Од.
20 Rp½"		1009285057	5	40	шт.

Розмір В = 20 мм


**Увага:**

Трійник настінний продається в комплекті з полімерною заглушкою. Полімерна заглушка призначена лише для проведення випробувань герметичності системи.



 бухта  відрізок  труби в тубусі  пакет  коробка  палета  новинка  скоро у продажі

\* за спеціальним замовленням - термін реалізації до 4 тижнів | \*\* постачання за індивідуальним погодженням | \*\*\* до вичерпання запасів




### Трійник латунний для каркасних перегородок з РВ – L = 53 мм

ГРУПА: F

Розмір [мм]	*	Код арт.			Од.
16 Rp½"		1009258012	2	20	шт.
20 Rp½"		1009258018	2	20	шт.

Розміри:  
B = 62 мм  
C = 24 мм




### Трійник редукційний латунний для каркасних перегородок з РВ – L = 53 мм

ГРУПА: F

Розмір [мм]	*	Код арт.			Од.
20 / 16 Rp½"		1009258017	2	20	шт.

Розміри:  
B = 62 мм  
C = 24 мм



### Комплект відводів латунних настінних з РВ на монтажній плитці - L = 44 мм

ГРУПА: F

Розмір [мм]	*	Код арт.			Од.
16 Rp½"		1009285000	1	10	шт.

Довжина плити - 210 мм. C = 153 мм.

**Увага:**

Настінні відводи поставляються в комплекті з монтажним болтом, полімерною заглушкою і монтажною плиткою з виступом. Полімерна заглушка призначена лише для проведення випробувань герметичності системи. Можна використовувати для монтажу в каркасних перегородках.



### З'єднувач латунний ніпельний

ГРУПА: F

Розмір [мм]	*	Код арт.			Од.
16 / 12	*	1009042063	20	160	шт.
16 / 15		1009042061	20	160	шт.
22 / 20		1009042064	10	120	шт.
25 / 22		1009042065	5	60	шт.
25 / 28		1009042139	5	60	шт.
26 / 22		1009042141	5	60	шт.
26 / 28		1009042143	5	60	шт.
<b>N</b> 32 / 28		1009042202	5	40	шт.

З'єднувач може використовуватися з металевими затискними системами, напр. KAN-therm Steel, KAN-therm Inox.



### Трійник латунний з трубкою Cu Ø15 - L = 300 мм

ГРУПА: F

Розмір [мм]	*	Код арт.		Од.
16		1009257115	40	шт.
20		1009261004	30	шт.


**Увага:**

При підключенні опалювальних приладів через рівнопрохідні трійники слід використовувати комплект двох трійників. Варіанти підключення фітінгів із нікельованими трубками з усіма видами арматури описані у "Довіднику проєктувальника та виконавця робіт".



### Трійник редукційний латунний з трубкою Cu Ø15 - L = 300 мм лівий

ГРУПА: F

Розмір (d2/d1) [мм]	*	Код арт.		Од.
20 / 16		1009261001	30	шт.

**Увага:**

При підключенні опалювальних приладів через редукційні трійники слід використовувати комплект, що складається з лівого та правого трійників. Варіанти підключення фітінгів із нікельованими трубками з усіма видами арматури описані у "Довіднику проєктувальника та виконавця робіт".



### Трійник редукційний латунний з трубкою Cu Ø15 - L = 300 мм правий

ГРУПА: F

Розмір (d1/d2) [мм]	*	Код арт.		Од.
20 / 16		1009261002	30	шт.

**Увага:**

При підключенні опалювальних приладів через редукційні трійники слід використовувати комплект, що складається з лівого та правого трійників. Варіанти підключення фітінгів із нікельованими трубками з усіма видами арматури описані у "Довіднику проєктувальника та виконавця робіт".



### Трійник латунний з трубкою Cu Ø15 - L = 750 мм

ГРУПА: F

Розмір [мм]	*	Код арт.		Од.
16		1009261005	25	шт.
20		1009261009	20	шт.


**Увага:**

При підключенні опалювальних приладів через рівнопрохідні трійники слід використовувати комплект двох трійників. Варіанти підключення фітінгів із нікельованими трубками з усіма видами арматури описані у "Довіднику проєктувальника та виконавця робіт".



### Трійник редукційний латунний з трубкою Cu Ø15 - L = 750 мм лівий

ГРУПА: F

Розмір (d2/d1) [мм]	*	Код арт.		Од.
20 / 16		1009261000	20	шт.

**Увага:**

При підключенні опалювальних приладів через редукційні трійники слід використовувати комплект, що складається з лівого та правого трійників. Варіанти підключення фітінгів із нікельованими трубками з усіма видами арматури описані у "Довіднику проєктувальника та виконавця робіт".



 бухта  відрізок  труби в тубусі  пакет  коробка  палета  новинка  скоро у продажі

\* за спеціальним замовленням - термін реалізації до 4 тижнів | \*\* постачання за індивідуальним погодженням | \*\*\* до вичерпання запасів



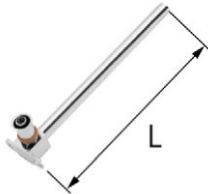
### Трійник редукційний латунний з трубкою Cu Ø15 - L = 750 мм правий

ГРУПА: F

Розмір (d1/d2) [мм]	*	Код арт.		Од.
20 / 16		1009261007	20	шт.


**Увага:**

При підключенні опалювальних приладів через редукційні трійники слід використовувати комплект, що складається з лівого та правого трійників. Варіанти підключення фітінгів із нікельованими трубками з усіма видами арматури описані у "Довіднику проектувальника та виконавця робіт".



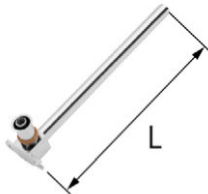
### Відвід латунний з трубкою Cu Ø15 - L = 210 мм

ГРУПА: F

Розмір [мм]	*	Код арт.		Од.
16		1009068001	40	шт.


**Увага:**

Варіанти підключення фітінгів із нікельованими трубками з усіма видами арматури описані у "Довіднику проектувальника та виконавця робіт".



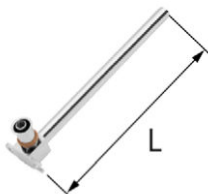
### Відвід латунний з трубкою Cu Ø15 - L = 300 мм

ГРУПА: F

Розмір [мм]	*	Код арт.		Од.
16		1009071006	40	шт.

**Увага:**

Варіанти підключення фітінгів із нікельованими трубками з усіма видами арматури описані у "Довіднику проектувальника та виконавця робіт".



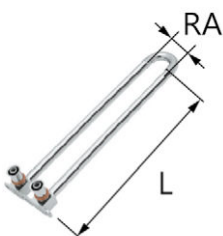
### Відвід латунний з трубкою Cu Ø15 - L = 750 мм

ГРУПА: F

Розмір [мм]	*	Код арт.		Од.
16		1009071009	25	шт.


**Увага:**

Варіанти підключення фітінгів із нікельованими трубками з усіма видами арматури описані у "Довіднику проектувальника та виконавця робіт".



### Відвід спарений латунний з трубкою Cu Ø15 - L = 200 мм

ГРУПА: F

Розмір [мм]	*	Код арт.		Од.
16		1009068002	15	шт.

Розмір RA = 50 мм.

**Увага:**

Варіанти підключення фітінгів із нікельованими трубками з усіма видами арматури описані у "Довіднику проектувальника та виконавця робіт".

 бухта  відрізок  труби в тубусі  пакет  коробка  палета  новинка  скоро у продажі

\* за спеціальним замовленням - термін реалізації до 4 тижнів | \*\* постачання за індивідуальним погодженням | \*\*\* до вичерпання запасів

## Відвід спарений латунний з трубкою Cu Ø15 - L = 300 мм

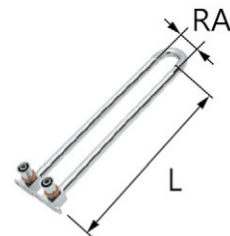
ГРУПА: F

Розмір [мм]	*	Код арт.		Од.
16		1009071014	10	шт.

Розмір RA = 50 мм.

**Увага:**

Варіанти підключення фітінгів із нікельованими трубками з усіма видами арматури описані у "Довіднику проєктувальника та виконавця робіт".




## З'єднувач латунний з плоским ущільненням з РВ

ГРУПА: F

Розмір [мм]	*	Код арт.			Од.
16 G1/2"		1009105000	10	120	шт.
16 G3/4"		1009105002	10	120	шт.
20 G3/4"		1009105006	10	80	шт.
20 G1"		1009105004	5	60	шт.
25 G3/4"		1009105011	5	60	шт.
25 G1"		1009105009	5	60	шт.
25 G1 1/4"		1009105008	5	50	шт.
26 G3/4"		1009105016	5	60	шт.
26 G1"		1009105014	5	60	шт.
26 G1 1/4"		1009105013	5	50	шт.
32 G1"		1009105021	5	50	шт.
32 G1 1/4"		1009105019	5	40	шт.
32 G1 1/2"		1009105018	5	40	шт.
40 G1 1/2"		1009271000	2	30	шт.
40 G2"		1009271002	2	30	шт.

**Увага:**

Не застосовувати для з'єднання з ніпелями розподільвача.



## З'єднувач латунний типу Eurokonus з РВ

ГРУПА: F


Розмір [мм]	*	Код арт.			Од.
16 G3/4"		1009271013	10	120	шт.
32 G1"		1009271009	5	50	шт.



## Заглушка латунна

ГРУПА: F

Розмір [мм]	*	Код арт.			Од.
16		1009250001	10	200	шт.
20		1009250002	10	140	шт.
25		1009250003	5	100	шт.
26		1009250004	5	100	шт.
32		1009250005	5	50	шт.



бухта відрізок труби в тубусі пакет коробка палета новинка скоро у продажі

\* за спеціальним замовленням - термін реалізації до 4 тижнів | \*\* постачання за індивідуальним погодженням | \*\*\* до вичерпання запасів



### З'єднувач конусний PPSU з РВ універсальний

ГРУПА: А

Розмір [мм]	*	Код арт.			Од.
16 G¾"		1010271005	10	150	шт.

**Увага:**

Конусний з'єднувач застосовується з трубами системи KAN-therm: PERT, PEXC, PEXA, PERTAL, bluePERT, bluePERTAL.



### З'єднувач конусний латунний з РВ універсальний

ГРУПА: А

Розмір [мм]	*	Код арт.			Од.
16 G½"		1010271001	10	160	шт.
16 G¾"		1010271002	10	150	шт.
20 G¾"		1010271008	10	120	шт.

**Увага:**

З'єднувач використовується з фітингами конусних з'єднань, розподільвачами з ніпелями.

Конусний з'єднувач застосовується з трубами системи KAN-therm: PEXC, PEXA, PERT, PERTAL, bluePERT, bluePERTAL.



### З'єднувач латунний з РВ для труб PERTAL

ГРУПА: А

Розмір [мм]	*	Код арт.			Од.
16 G½"		1010040003	10	160	шт.
16 G¾"		1010040006	10	120	шт.
20 G¾"		1010040011	10	120	шт.
20 G1"	***	1010040008	5	80	шт.
25 G1"		1010040013	10	80	шт.
26 G1"	***	1010040015	5	80	шт.

**Увага:**

За спеціальним замовленням зазначені вище елементи доступні в нікельованому виконанні (термін поставки 2 тижні).



### З'єднувач латунний згвинчуваний з РЗ для труб PERTAL

ГРУПА: А

Розмір [мм]	*	Код арт.			Од.
16×2 G½"		1010045000	10	150	шт.
16×2 G¾"		1010045001	10	150	шт.



**Увага:**

Цей з'єднувач пристосований для безпосереднього вкручування в балку розподільвача - ущільнення з'єднання розподільвача реалізується за допомогою прокладки типу O-Ring.

## Акcesуари

### Плитка монтажна полімерна одинарна

ГРУПА: А

	*	Код арт.			Од.
		1700210011	10	160	шт.

Загальна довжина 59 мм, ширина 43 мм, глибина 8 мм.



**Увага:**

Дозволяє монтувати настінні відводи та трійники з болтом або гайкою на стіні та в штробах стіни. Не застосовувати для монтажу в каркасних перегородках.



### Плитка монтажна полімерна подвійна

ГРУПА: А

Відстань (L) [мм]	*	Код арт.			Од.
50		1700210008	10	120	шт.
80		1700210010	10	100	шт.
150		1700210006	10	70	шт.

Плитка 50 мм - загальна довжина 84 мм, ширина 43 мм, глибина 8 мм.

Плитка 80 мм - загальна довжина 114 мм, ширина 43 мм, глибина 8 мм.

Плитка 150 мм - загальна довжина 184 мм, ширина 43 мм, глибина 8 мм.

**Увага:**

Дозволяє монтувати настінні відводи та трійники з болтом або гайкою на стіні та в штробах стіни. Не застосовувати для монтажу в каркасних перегородках.



### Плитка монтажна металева подвійна

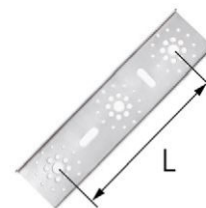
ГРУПА: А

Відстань (L) [мм]	*	Код арт.			Од.
80, 150		1700210014	1	42	шт.

Загальна довжина плити 210 мм, ширина 55 мм, глибина 9 мм.



**Увага:**

Дозволяє монтувати настінні відводи на стіні, в штробах стіни, а також в каркасних перегородках. Монтажна плитка продається з комплектом гвинтів (6 шт.) для кріплення настінних відводів і трійників



### Плитка монтажна з виступом металева подвійна

ГРУПА: А


Відстань (L) [мм]	*	Код арт.			Од.
50, 80, 150		1700210002	10	20	шт.
50		1700210013	10	80	шт.

Плитка 50, 80, 150 мм - загальна довжина 290 мм, ширина 40 мм, глибина 28 мм.

Плитка 50 мм - загальна довжина 190 мм, ширина 40 мм, глибина 28 мм.

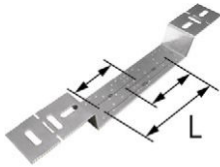
**Увага:**

Дозволяє монтувати настінні відводи і трійники з болтом або гайкою на стіні і в штробах стіни, а також на каркасних перегородках.



 бухта  відрізок  труби в тубусі  пакет  коробка  палета  новинка  скоро у продажі

\* за спеціальним замовленням - термін реалізації до 4 тижнів | \*\* постачання за індивідуальним погодженням | \*\*\* до вичерпання запасів



### Плитка монтажна з виступом металева для настінних відводів для каркасних перегородок

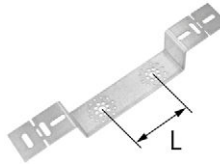
ГРУПА: А

Відстань (L) [мм]	*	Код арт.			Од.
80, 100, 150		1700210025	1	30	шт.

Загальна довжина плити 436 мм, ширина 60 мм, глибина виступу 42 мм.

**Увага:**

Дозволяє монтувати настінні відводи і трійники з вушками на стіні, в штробах стіни, а також в каркасних перегородках. Монтажна плитка продається з комплектом гвинтів (6 шт.) для кріплення настінних відводів і трійників.



### Плитка монтажна з виступом металева

ГРУПА: А

Відстань (L) [мм]	*	Код арт.			Од.
<b>N</b> 100		1700210027	1	30	шт.

Загальна довжина плити 383 мм, ширина 60 мм, глибина виступу 42 мм.

Монтажна плитка продається з комплектом гвинтів (6 шт.) для кріплення настінних відводів і трійників.

бухта відрізок труби в тубусі пакет коробка палета **N** новинка скоро у продажі

\* за спеціальним замовленням - термін реалізації до 4 тижнів | \*\* постачання за індивідуальним погодженням | \*\*\* до вичерпання запасів

## Інструмент

### Ножиці для різання труб PERTAL

ГРУПА: К

Діапазон [мм]	*	Код арт.		Од.
14-32		1936267054	1	шт.



### Лезо для ножиць для різання труб PERTAL


ГРУПА: К

Діапазон [мм]	*	Код арт.		Од.
14-32		1936267059	1	шт.



### Труборіз роликів для різання труб PERTAL


ГРУПА: К

Діапазон [мм]	*	Код арт.		Од.
16-63		1936267056	1	шт.



### Ріжучий диск для труборізу для різання труб PERTAL


ГРУПА: К

Діапазон [мм]	*	Код арт.		Од.
16-63		1941267039	1	шт.



### Калібратор для труб PERTAL

ГРУПА: К

Розмір [мм]	*	Код арт.		Од.
16		1936267026	1	шт.
20		1936267028	1	шт.
25 / 26		1936267030	1	шт.



 бухта  відрізок  труби в тубусі  пакет  коробка  палета  новинка  скоро у продажі

\* за спеціальним замовленням - термін реалізації до 4 тижнів | \*\* постачання за індивідуальним погодженням | \*\*\* до вичерпання запасів



## Універсальний калібратор для труб PERTAL

ГРУПА: К

Розмір [мм]	*	Код арт.		Од.
16 / 20 / 25 / 26		1936267044	1	шт.
25 / 26 / 32 / 40		1936267039	1	шт.
50 / 63	*	1936267046	1	шт.



## Комплект інструменту – прес акумуляторний KAN-therm Mini + прес-кліщі з профілем „U”

ГРУПА: К

Діапазон [мм]	*	Код арт.		Од.
16-32		1936055010	1	шт.

Комплект містить:

- 1936055008 - прес акумуляторний KAN-therm mini - 1 шт.,
- 1936267273 - прес-кліщі U16 - 1 шт.,
- 1936267274 - прес-кліщі U20 - 1 шт.,
- 1936267275 - прес-кліщі U25 - 1 шт.,
- 1936267277 - прес-кліщі U32 - 1 шт.,
- 1967267051 - акумулятор RAML1 10,8 В Li-Ion 1,5 Агод – 2 шт.,
- 1967267024 - зарядний пристрій LGML1 ~230 В 35 Вт - 1 шт.,
- валіза.



## Комплект інструменту – прес акумуляторний KAN-therm Mini + прес-кліщі з профілем „ТН”

ГРУПА: К

Діапазон [мм]	*	Код арт.		Од.
16-32		1936055012	1	шт.

Комплект містить:

- прес акумуляторний - 1 шт.,
- 1936055015 - прес-кліщі TH16 - 1 шт.,
- 1936055016 - прес-кліщі TH20 - 1 шт.,
- 1936055014 - прес-кліщі TH26 - 1 шт.,
- 1936055017 - прес-кліщі TH32 - 1 шт.,
- 1967267051 - акумулятор RAML1 10,8 В Li-Ion 1,5 Агод – 2 шт.,
- 1967267024 - зарядний пристрій LGML1 ~230 В 35 Вт - 1 шт.,
- валіза.



## Прес-кліщі SBM з профілем "ТН" KAN-therm Mini

ГРУПА: К

Розмір [мм]	*	Код арт.		Од.
16		1936055015	1	шт.
20		1936055016	1	шт.
26		1936055014	1	шт.
32		1936055017	1	шт.



## Прес мережевий KAN-therm AC 3000

ГРУПА: К

Діапазон [мм]	*	Код арт.		Од.
16-40		1936267239	1	шт.

Увага:

Прес продається у валізі.



## Прес акумуляторний KAN-therm DC 4000

ГРУПА: К

Діапазон [мм]	*	Код арт.		Од.
16-40		1936267238	1	шт.

Увага:

Прес продається у валізі в комплекті з акумулятором та зарядним пристроєм.

бухта відрізок труби в тубусі пакет коробка палета новинка скоро у продажі

\* за спеціальним замовленням - термін реалізації до 4 тижнів | \*\* постачання за індивідуальним погодженням | \*\*\* до вичерпання запасів



## Зарядний пристрій для акумуляторного пресу KAN-therm DC 4000


ГРУПА: К

Версія	*	Код арт.		Од.
N 10,8-36 В		1936267267	1	шт.



## Акумулятор для акумуляторного пресу KAN-therm DC 4000


ГРУПА: К

Версія	*	Код арт.		Од.
N 18 В / 4 Агод		1936267266	1	шт.



## Прес-кліщі з профілем "U" KAN-therm

ГРУПА: К

Розмір [мм]	*	Код арт.		Од.
N 16		1936267257	1	шт.
N 20		1936267258	1	шт.
N 25		1936267259	1	шт.
N 32		1936267260	1	шт.
N 40		1936267261	1	шт.




**Увага:**

Прес-кліщі сумісні з пресами KAN-therm: AC 3000, DC 4000.

## Прес-кліщі з профілем "TH" KAN-therm

ГРУПА: К

Розмір [мм]	*	Код арт.		Од.
N 16		1936267241	1	шт.
N 20		1936267242	1	шт.
N 25		1936267271	1	шт.
N 26		1936267243	1	шт.
N 32		1936267244	1	шт.
N 40		1936267272	1	шт.



**Увага:**

Прес-кліщі сумісні з пресами KAN-therm: AC 3000, DC 4000.

## Прес-кліщі з профілем "С" KAN-therm

ГРУПА: К

Розмір [мм]	*	Код арт.		Од.
N 26		1936267245	1	шт.



**Увага:**

Прес-кліщі сумісні з пресами KAN-therm: AC 3000, DC 4000.

 бухта  відрізок  труби в тубусі  пакет  коробка  палета **N** новинка  скоро у продажі

\* за спеціальним замовленням - термін реалізації до 4 тижнів | \*\* постачання за індивідуальним погодженням | \*\*\* до вичерпання запасів



### Прес REMS Eco-Press

ГРУПА: К

Діапазон [мм]	*	Код арт.		Од.
16-26		1936267174	1	шт.

**Увага:**

Прес ручний з розбірними рукоятками призначений для виконання з'єднання труб діаметром Ø14, Ø16, Ø20, Ø25, Ø26 мм.



### Прес-кліщі з профілем "U" REMS

ГРУПА: К

Розмір [мм]	*	Код арт.		Од.
14	*	1936267220	1	шт.
16		1936267122	1	шт.
20		1936267125	1	шт.
25		1936267127	1	шт.
26		1936267130	1	шт.
32		1936267137	1	шт.
40		1936267139	1	шт.

**Увага:**

Прес-кліщі сумісні з пресами Power-Press SE, Akku-Press, Power-Press ACC, Eco-Press (14-26 мм).



### Прес-кліщі з профілем "TH" REMS

ГРУПА: К

Розмір [мм]	*	Код арт.		Од.
14	*	1948267107	1	шт.
16	*	1948267109	1	шт.
20	*	1948267114	1	шт.
25	*	1948267116	1	шт.
26	*	1936267101	1	шт.
32	*	1936267103	1	шт.
40	*	1936267105	1	шт.

**Увага:**

Прес-кліщі сумісні з пресами Power-Press SE, Akku-Press, Power-Press ACC, Eco-Press (14-26 мм).



### Прес-кліщі з профілем "TH" REMS

ГРУПА: К

Розмір [мм]	*	Код арт.		Од.
50	*	1936267134	1	шт.
63	*	1936267136	1	шт.

**Увага:**


Прес-кліщі сумісні з пресами Power-Press SE, Akku-Press, Power-Press ACC.

бухта відрізок труби в тубусі пакет коробка палета новинка скоро у продажі

\* за спеціальним замовленням - термін реалізації до 4 тижнів | \*\* постачання за індивідуальним погодженням | \*\*\* до вичерпання запасів

## Валіза для преса Eco Press


ГРУПА: К

Діапазон [мм]	*	Код арт.		Од.
16-26	*	1941267135	1	шт.



## Комплект інструменту

ГРУПА: К

Діапазон [мм]	*	Код арт.		Од.
16-26	*	1936267217	1	к-т

**Увага:**

Прес продається в комплекті з валізою.


Комплект містить:

- 1936267174 - прес ручний з розбірними рукоятками для з'єднувачів типу Press з прес-кільцем,
- 1936267122 - прес-кліщі U16 для преса,
- 1936267125 - прес-кліщі U20 для преса,
- 1936267130 - прес-кліщі U26 для преса,
- 1936267054 - ножиці для різання труб PERTAL,
- 1936267044 - калібратор універсальний для труб PERTAL Ø16/Ø20/Ø25-26,
- 1941267135 - валіза для ручного преса з розбірними рукоятками.



## Комплект інструменту

ГРУПА: К

Діапазон [мм]	*	Код арт.		Од.
16-25	*	1938267158	1	к-т

**Увага:**

Прес продається в комплекті з валізою.


Комплект містить:

- 1936267174 - прес ручний з розбірними рукоятками для з'єднувачів типу Press з прес-кільцем,
- 1936267122 - прес-кліщі U16 для преса,
- 1936267125 - прес-кліщі U20 для преса,
- 1936267127 - прес-кліщі U25 для преса,
- 1936267054 - ножиці для різання труб PERTAL,
- 1936267044 - калібратор універсальний для труб PERTAL Ø16/Ø20/Ø25-26,
- 1941267135 - валіза для ручного преса з розбірними рукоятками.



## Комплект інструменту LIGHT

ГРУПА: К

Діапазон [мм]	*	Код арт.		Од.
16-20	*	1936267218	1	шт.

**Увага:**

Прес продається в комплекті з валізою (1941267135).

Комплект містить:

- 1936267174 - прес ручний з розбірними рукоятками для з'єднувачів типу press з прес-кільцем,
- 1936267122 - прес-кліщі U16 для преса,
- 1936267125 - прес-кліщі U20 для преса,
- 1936267026 - калібратор універсальний для труб PERTAL Ø16,
- 1936267028 - калібратор універсальний для труб PERTAL Ø20.

Застосовується для діапазону діаметрів 16-20 мм.



 бухта  відрізок  труби в тубусі  пакет  коробка  палета  новинка  скоро у продажі

\* за спеціальним замовленням - термін реалізації до 4 тижнів | \*\* постачання за індивідуальним погодженням | \*\*\* до вичерпання запасів



### Валіза для додаткових інструментів Press

ГРУПА: К

Діапазон [мм]	*	Код арт.		Од.
		1941267129	1	шт.



### Комплект додаткових інструментів Press

ГРУПА: К

Діапазон [мм]	*	Код арт.		Од.
16-63		1936267216	1	к-т

Комплект містить:

- 1936267044 - калібратор для труб PERTAL Ø16, Ø20, Ø25-26 - 1 шт.,
- 1936267039 - калібратор для труб PERTAL Ø25-26, Ø32, Ø40 - 1 шт.,
- 1936267046 - калібратор для труб PERTAL Ø50, Ø63 - 1 шт.,
- 1936267056 - труборіз роликів для різання труб PERTAL діаметром Ø16-63 - 1 шт.,
- 1936267054 - ножиці для різання труб PERTAL діаметру Ø16-32 - 1 шт.,
- 1941267129 - валіза - 1 шт.



### Комплект прес-кліщів з профілем "TH" REMS

ГРУПА: К

Діапазон [мм]	*	Код арт.		Од.
50-63		1936267215	1	к-т

Комплект містить:

- 1936267134 - прес-кліщі TH50 для преса - 1 шт.,
- 1936267136 - прес-кліщі TH63 для преса - 1 шт.,
- валіза - 1 шт.

Прес-кліщі сумісні із пресами Power-Press SE, Akku-Press, Power-Press ACC.



### Комплект інструменту Press із профілем "U" REMS Power-Press SE

ГРУПА: К

Діапазон [мм]	*	Код арт.		Од.
16-40		1936267167	1	к-т

Комплект містить:

- 1936267160 - прес мережевий - 1 шт.,
- 1936267122 - прес-кліщі U16 для преса - 1 шт.,
- 1936267125 - прес-кліщі U20 для преса - 1 шт.,
- 1936267127 - прес-кліщі U25 для преса - 1 шт.,
- 1936267137 - прес-кліщі U32 для преса - 1 шт.,
- 1936267139 - прес-кліщі U40 для преса - 1 шт.,
- валіза - 1 шт.



### Прес мережевий REMS Power-Press ACC

ГРУПА: К

Діапазон [мм]	*	Код арт.		Од.
16-63		1936267219	1	шт.

Увага:

Прес продається в комплекті з валізою.  
Прес-кліщі до набору не входять.



### Прес мережевий REMS Power-Press SE Basic Pack

ГРУПА: К

Діапазон [мм]	*	Код арт.		Од.
16-63		1936267160	1	шт.

Увага:

Прес продається в комплекті з валізою. У комплект не входять прес-кліщі.

бухта відрізок труби в тубусі пакет коробка палета новинка скоро у продажі

\* за спеціальним замовленням - термін реалізації до 4 тижнів | \*\* постачання за індивідуальним погодженням | \*\*\* до вичерпання запасів

## Прес акумуляторний REMS Akku-Press

ГРУПА: К

Діапазон [мм]	*	Код арт.		Од.
16-63		1936267152	1	шт.


**Увага:**

Прес продається в валізі в комплекті з акумулятором та зарядним пристроєм.  
Прес-кліщі до набору не входять.



## Комплект інструменту - прес Novopress ACO103 BT + прес-кліщі з профілем "U"

ГРУПА: К

Діапазон [мм]	*	Код арт.		Од.
16-32		1936055004	1	шт.

Комплект містить:

- прес акумуляторний ACO103 - 1 шт.,
- 1936267113 - прес-кліщі U16 для преса - 1 шт.,
- 1936267114 - прес-кліщі U20 для преса - 1 шт.,
- 1936267115 - прес-кліщі U25 для преса - 1 шт.,
- 1936267116 - прес-кліщі U32 для преса - 1 шт.,
- 1938267047 - зарядний пристрій - 1 шт.,
- 1938267002 - акумулятор 2 Агод - 2 шт.,
- валіза.



## Комплект інструменту - прес Novopress ACO103 BT + прес-кліщі з профілем "TH"

ГРУПА: К

Діапазон [мм]	*	Код арт.		Од.
16-32		1936055005	1	шт.


Комплект містить:

- прес акумуляторний ACO103 - 1 шт.,
- 1936267108 - прес-кліщі TH16 для преса - 1 шт.,
- 1936267109 - прес-кліщі TH20 для преса - 1 шт.,
- 1936121003 - прес-кліщі TH25 для преса - 1 шт.,
- 1936267111 - прес-кліщі TH32 для преса - 1 шт.,
- 1938267047 - зарядний пристрій - 1 шт.,
- 1938267002 - акумулятор 2 Агод - 2 шт.,
- валіза.



## Прес мережевий Novopress EFP203

ГРУПА: К

Діапазон [мм]	*	Код арт.		Од.
14-63		1948267210	1	шт.

**Увага:**

Прес продається в комплекті з пластмасовою валізою.



## Прес акумуляторний Novopress ACO203XL BT


ГРУПА: К

Діапазон [мм]	*	Код арт.		Од.
14-63		1948267181	1	шт.

Комплект містить:

- прес акумуляторний - 1 шт.,
- акумулятор 18 В / 5,0 Агод Li-Ion Milwaukee - 2 шт.,
- зарядний пристрій - 1 шт.,
- мастило - 1 шт.,
- валіза пластмасова.



 бухта  відрізок  труби в тубусі  пакет  коробка  палета  новинка  скоро у продажі

\* за спеціальним замовленням - термін реалізації до 4 тижнів | \*\* постачання за індивідуальним погодженням | \*\*\* до вичерпання запасів



### Прес-кліщі PB2 з профілем "U" Novopress

ГРУПА: К

Розмір [мм]	*	Код арт.		Од.
14	*	1936267231	1	шт.
16		1936267232	1	шт.
20		1936267233	1	шт.
25		1936267234	1	шт.
32		1936267235	1	шт.
40		1936267236	1	шт.

**Увага:**  
Прес-кліщі сумісні з пресами EFP203 та ACO203XL.



### Прес-кліщі PB2 з профілем "TH" Novopress

ГРУПА: К

Розмір [мм]	*	Код арт.		Од.
14	*	1936267222	1	шт.
16		1936267223	1	шт.
20		1936267224	1	шт.
25		1936267225	1	шт.
26		1936267226	1	шт.
32		1936267227	1	шт.
40		1936267228	1	шт.

**Увага:**  
Прес-кліщі сумісні з пресами EFP203 та ACO203XL.



### Прес-кільце з профілем "TH" Novopress

ГРУПА: К

Розмір [мм]	*	Код арт.		Од.
50		1936267229	1	шт.
63		1936267230	1	шт.

**Увага:**  
Прес-кільце сумісне з пресами EFP203 та ACO203XL. Застосовувати у комплекті з адаптером ZB203.



### Адаптер Novopress ZB203

ГРУПА: К

Діапазон [мм]	*	Код арт.		Од.
50-63		1948267000	1	шт.



**Увага:**  
Адаптер для пресів EFP203 та ACO203XL.  
ultraPRESS: 50-63 мм.  
Steel & Inox: 35-54 мм.

бухта відрізок труби в тубусі пакет коробка палета новинка скоро у продажі

\* за спеціальним замовленням - термін реалізації до 4 тижнів | \*\* постачання за індивідуальним погодженням | \*\*\* до вичерпання запасів

## Пружина зовнішня для згинання труб

ГРУПА: К

Розмір [мм]	*	Код арт.			Од.
16		1936267081	1	60	шт.
20		1936267086	1	40	шт.
25 / 26		1936267088	1	25	шт.

**Увага:**

Зовнішня пружина призначена для труб PERTAL<sup>2</sup> і PERTAL.



## Пружина внутрішня для згинання труб

ГРУПА: К

Розмір [мм]	*	Код арт.			Од.
16		1936267075	1	10	шт.
20		1936267077	1	10	шт.
25 / 26		1936267071	1	10	шт.

**Увага:**

Внутрішня пружина взаємодіє із трубами PERTAL.



## Ключ різково-розрізний для з'єднань G<sup>3</sup>/<sub>4</sub>"

ГРУПА: К


Розмір [мм]	*	Код арт.			Од.
30	*	1938267035	1	15	шт.

**Увага:**

Ключ призначений для монтажу конусних з'єднань типу Eurokonus G<sup>3</sup>/<sub>4</sub>".



# НОТАТКИ



 бухта  відрізок  труби в тубусі  пакет  коробка  палета **N** новинка  скоро у продажі

\* за спеціальним замовленням - термін реалізації до 4 тижнів | \*\* постачання за індивідуальним погодженням | \*\*\* до вичерпання запасів





Install the **future**



SYSTEM **KAN-therm**

**PP**

Висока якість  
за розумну ціну

UA 24/07

Ø **16-110** MM

# Зміст

## СИСТЕМА **KAN-therm** PP

Труби .....	<b>59</b>
З'єднувачі .....	<b>61</b>
Акcesуари .....	<b>71</b>
Інструмент .....	<b>72</b>

# Система KAN-therm PP

## Труби

### Труба PPRCT SDR7.4 PN20 - відрізок

ГРУПА: М

Розмір [мм]	*	Код арт.			Од.
<b>N</b> 20×2,8		1229348001	4	160	м
<b>N</b> 25×3,5		1229348002	4	100	м
<b>N</b> 32×4,4		1229348003	4	60	м
<b>N</b> 40×5,5		1229348004	4	40	м
<b>N</b> 50×6,9		1229348005	4	28	м
<b>N</b> 63×8,6		1229348006	4	16	м
<b>N</b> 75×10,3		1229348007	4	12	м
<b>N</b> 90×12,3		1229348008	4	8	м
<b>N</b> 110×15,1		1229348000	4	4	м



**Увага:**

Клас застосування 1; 10 бар.  
Клас застосування 2; 10 бар.  
Клас застосування 4; 10 бар.  
Клас застосування 5; 8 бар.



### Труба PPR SDR7.4 PN16 - відрізок

ГРУПА: L

Розмір [мм]	*	Код арт.			Од.
20×2,8		1229203001	4	160	м
25×3,5		1229203003	4	100	м
32×4,4		1229203005	4	60	м
40×5,5		1229203008	4	40	м
50×6,9		1229203010	4	28	м
63×8,6		1229203012	4	16	м
75×10,3		1229203014	4	12	м
90×12,3		1229203016	4	8	м
110×15,1		1229203000	4	4	м

**Увага:**

Клас застосування 1; 8 бар.  
Клас застосування 2; 6 бар.  
Клас застосування 4; 10 бар.  
Клас застосування 5; 6 бар.




### Труба PPR stabiGLASS SDR7.4 PN16 - відрізок







ГРУПА: М

Розмір [мм]	*	Код арт.			Од.
20×2,8		1229204002	4	100	м
25×3,5		1229204003	4	80	м
32×4,4		1229204004	4	40	м
40×5,5		1229204005	4	28	м
50×6,9		1229204006	4	20	м
63×8,6		1229204007	4	12	м
75×10,3		1229204008	4	8	м
90×12,3		1229204009	4	8	м
110×15,1		1229204000	4	4	м

**Увага:**

Клас застосування 1; 8 бар.  
Клас застосування 2; 6 бар.  
Клас застосування 4; 10 бар.  
Клас застосування 5; 6 бар.



 бухта  відрізок  труби в тубусі  пакет  коробка  палета **N** новинка  скоро у продажі

\* за спеціальним замовленням - термін реалізації до 4 тижнів | \*\* постачання за індивідуальним погодженням | \*\*\* до вичерпання запасів



### Труба PPR SDR6 PN20 - відрізок

ГРУПА: L

Розмір [мм]	*	Код арт.			Од.
16×2,7		1229206031	4	200	м
20×3,4		1229206033	4	160	м
25×4,2		1229206035	4	100	м
32×5,4		1229206037	4	60	м
40×6,7		1229206039	4	40	м
50×8,3		1229206041	4	28	м
63×10,5		1229206043	4	16	м
75×12,5		1229206045	4	12	м
90×15		1229206047	4	8	м
110×18,3		1229206029	4	4	м

**Увага:**  
Клас застосування 1; 10 бар.  
Клас застосування 2; 8 бар.  
Клас застосування 4; 10 бар.  
Клас застосування 5; 6 бар.



### Труба PPR stabiGLASS SDR6 PN20 - відрізок

ГРУПА: M

Розмір [мм]	*	Код арт.			Од.
20×3,4		1229205025	4	100	м
25×4,2		1229205026	4	80	м
32×5,4		1229205027	4	40	м
40×6,7		1229205011	4	28	м
50×8,3		1229205014	4	20	м
63×10,5		1229205017	4	12	м
75×12,5		1229205020	4	8	м
90×15		1229205024	4	8	м
110×18,3		1229205001	4	4	м

**Увага:**  
Клас застосування 1; 10 бар.  
Клас застосування 2; 8 бар.  
Клас застосування 4; 10 бар.  
Клас застосування 5; 6 бар.



### Труба PPR stabiAL SDR6 PN20 - відрізок

ГРУПА: M

Розмір [мм]	*	Код арт.			Од.
16×2,7	***	1229205003	4	160	м
20×3,4	***	1229205005	4	100	м
25×4,2	***	1229205007	4	80	м
32×5,4	***	1229205009	4	40	м
40×6,7	***	1229205012	4	28	м
50×8,3	***	1229205015	4	20	м
63×10,5	***	1229205018	4	12	м
75×12,5	***	1229205021	4	8	м
90×15	***	1229205000	4	8	м
110×18,3	***	1229205002	4	4	м

**Увага:**  
Клас застосування 1; 10 бар.  
Клас застосування 2; 8 бар.  
Клас застосування 4; 10 бар.  
Клас застосування 5; 6 бар.



бухта відрізок труби в тубусі пакет коробка палета новинка скоро у продажі

\* за спеціальним замовленням - термін реалізації до 4 тижнів | \*\* постачання за індивідуальним погодженням | \*\*\* до вичерпання запасів

## З'єднувачі

### Вварне сідло PP/Push

ГРУПА: N

Розмір [мм]	*	Код арт.			Од.
63 / 18×2,0		1209238010	20	160	шт.
75 / 18×2,0		1209238011	20	160	шт.
90 / 18×2,0		1209238012	20	160	шт.
110 / 18×2,0		1209238009	20	160	шт.



**Увага:**

Вказано зовнішній діаметр труби, на яку приварюється сідло, і розмір (діаметр) штуцера.



### Вварне сідло з РВ

ГРУПА: N

Розмір [мм]	*	Код арт.			Од.
40 Rp½"		1209238022	20	160	шт.
50 Rp½"		1209238023	20	160	шт.
63 Rp½"		1209230007	20	160	шт.
75 Rp½"		1209230009	20	160	шт.
90 Rp½"		1209230011	20	160	шт.
110 Rp½"		1209230003	20	160	шт.


**Увага:**

Вказано зовнішній діаметр труби, на яку приварюється сідло, діаметр і тип різьби.



### Компенсуюча петля

ГРУПА: N

Розмір [мм]	*	Код арт.		Од.
16		1209036000	20	шт.
20		1209036002	20	шт.
25		1209036003	15	шт.
32		1209036004	10	шт.


**Увага:**

Діаметр петлі Ø150, довжина 370 мм.



### Обвід

ГРУПА: N

Розмір [мм]	*	Код арт.		Од.
16		1209269000	200	шт.
20		1209269001	200	шт.
25		1209269002	130	шт.
32		1209269003	75	шт.



 бухта  відрізок  труби в тубусі  пакет  коробка  палета **N** новинка  скоро у продажі

\* за спеціальним замовленням - термін реалізації до 4 тижнів | \*\* постачання за індивідуальним погодженням | \*\*\* до вичерпання запасів



### Муфта

ГРУПА: N

Розмір [мм]	*	Код арт.			Од.
16		1209245001	80	1360	шт.
20		1209245002	100	700	шт.
25		1209245003	50	550	шт.
32		1209245004	40	280	шт.
40		1209245005	30	180	шт.
50		1209245006	-	110	шт.
63		1209245007	-	60	шт.
75		1209245008	-	45	шт.
90		1209245009	-	24	шт.
110		1209245000	-	16	шт.



### Муфта редукційна

ГРУПА: N

Розмір [мм]	*	Код арт.			Од.
20 / 25	N	1209220021	50	550	шт.
32 / 25	N	1209220022	40	280	шт.



### Муфта редукційна ніпельна

ГРУПА: N

Розмір [мм]	*	Код арт.			Од.
20 / 16		1209220004	100	1200	шт.
25 / 16		1209220005	50	1100	шт.
25 / 20		1209220006	100	900	шт.
32 / 20		1209220007	80	640	шт.
32 / 25		1209220008	80	560	шт.
40 / 20		1209220009	50	400	шт.
40 / 25		1209220010	50	350	шт.
40 / 32		1209220011	50	300	шт.
50 / 32		1209220000	30	180	шт.
50 / 40		1209220012	30	150	шт.
63 / 32		1209220013	-	100	шт.
63 / 40		1209220014	-	100	шт.
63 / 50		1209220015	-	100	шт.
75 / 50		1209220016	-	80	шт.
75 / 63		1209220017	-	50	шт.
90 / 50		1209220018	-	48	шт.
90 / 63		1209220019	-	45	шт.
90 / 75		1209220020	-	45	шт.
110 / 63		1209220001	-	27	шт.
110 / 75		1209220002	-	27	шт.
110 / 90		1209220003	-	27	шт.

**Увага:**



Редукційні ніпельні муфти призначаються для безпосереднього з'єднання в гніздо фітінга з боку більшого діаметра, а з боку меншого діаметра - для безпосереднього з'єднання з трубою.

бухта відрізок труби в тубусі пакет коробка палета **N** новинка скоро у продажі

\* за спеціальним замовленням - термін реалізації до 4 тижнів | \*\* постачання за індивідуальним погодженням | \*\*\* до вичерпання запасів

### З'єднувач з РВ

ГРУПА: N

Розмір [мм]	*	Код арт.			Од.
16 Rp½"		1209050002	20	200	шт.
20 Rp½"		1209050003	20	180	шт.
20 Rp¾"		1209050004	30	150	шт.
25 Rp½"		1209050005	20	160	шт.
25 Rp¾"		1209050006	30	150	шт.
25 Rp1"		1209245020	-	100	шт.
32 Rp¾"		1209050008	-	100	шт.
32 Rp1"		1209050007	-	100	шт.
40 Rp1¼"		1209050009	-	60	шт.
50 Rp1½"		1209050011	-	35	шт.
63 Rp2"		1209050012	-	18	шт.
75 Rp2½"		1209050013	-	12	шт.
90 Rp3"		1209050014	-	8	шт.



**Увага:**

Елементи з різьбою 1" та більше мають ділянку корпусу у формі багатокутника під плоский ріжковий ключ.



### З'єднувач з РЗ

ГРУПА: N

Розмір [мм]	*	Код арт.			Од.
16 R½"		1209051003	20	160	шт.
20 R½"		1209051004	20	140	шт.
20 R¾"		1209051005	30	120	шт.
25 R½"		1209051006	20	140	шт.
25 R¾"		1209051007	20	120	шт.
25 R1"		1209245018	-	80	шт.
32 R¾"		1209051009	-	80	шт.
32 R1"		1209051008	-	80	шт.
32 R1¼"		1209245019	-	50	шт.
40 R1¼"		1209051010	-	50	шт.
50 R1½"		1209051012	-	36	шт.
63 R2"		1209051013	-	18	шт.
75 R2½"		1209051014	-	10	шт.
90 R3"		1209051015	-	6	шт.


**Увага:**

Елементи з різьбою 1" та більше мають ділянку корпусу у формі багатокутника під плоский ріжковий ключ.



### Відвід 90°

ГРУПА: N

Розмір [мм]	*	Код арт.			Од.
16		1209068010	50	900	шт.
20		1209068011	100	500	шт.
25		1209068012	50	350	шт.
32		1209068013	20	200	шт.
40		1209068014	20	100	шт.
50		1209068015	-	60	шт.
63		1209068016	-	32	шт.
75		1209068017	-	20	шт.
90		1209068018	-	12	шт.
110		1209068009	-	8	шт.



 бухта  відрізок  труби в тубусі  пакет  коробка  палета  новинка  скоро у продажі

\* за спеціальним замовленням - термін реалізації до 4 тижнів | \*\* постачання за індивідуальним погодженням | \*\*\* до вичерпання запасів



### Відвід ніпельний 90°

ГРУПА: N

Розмір [мм]	*	Код арт.			Од.
16		1209068022	50	1000	шт.
20		1209068023	100	600	шт.
25		1209068024	50	400	шт.
32		1209068025	50	200	шт.



### Відвід 45°

ГРУПА: N


Розмір [мм]	*	Код арт.			Од.
16		1209068000	50	950	шт.
20		1209068001	100	700	шт.
25		1209068002	50	400	шт.
32		1209068003	40	200	шт.
40		1209068004	20	140	шт.
50		1209068005	-	80	шт.
63		1209068006	-	40	шт.
75		1209068007	-	25	шт.
90		1209068008	-	14	шт.
<b>N</b> 110		1209068028	-	10	шт.



### Відвід ніпельний 45°

ГРУПА: N

Розмір [мм]	*	Код арт.			Од.
16		1209068019	50	1050	шт.
20		1209068020	100	700	шт.
25		1209068021	50	450	шт.




### Відвід настінний з вушками з РВ - L = 45 мм

ГРУПА: N

Розмір [мм]	*	Код арт.			Од.
20 Rp1/2"		1209069007	20	140	шт.

Розмір B = 29 мм.



### Відвід настінний з вушками з РВ - L = 47 мм

ГРУПА: N

Розмір [мм]	*	Код арт.			Од.
16 Rp1/2"		1209069006	20	140	шт.

Розмір B = 35 мм.

бухта відрізок труби в тубусі пакет коробка палета **N** новинка скоро у продажі

\* за спеціальним замовленням - термін реалізації до 4 тижнів | \*\* постачання за індивідуальним погодженням | \*\*\* до вичерпання запасів



### Відвід настінний з вушками з РВ - L = 57 мм

ГРУПА: N



Розмір [мм]	*	Код арт.			Од.
25 Rp½"		1209069008	20	120	шт.

Розмір В = 36 мм.



### Відвід 90° подвійний настінний з кріпленням - L = 148,5 мм

ГРУПА: N



Розмір [мм]	*	Код арт.			Од.
20 Rp½"		1209285000	1	30	шт.
25 Rp½"		1209285001	1	30	шт.

Розміри:  
20 Rp½" A = 45,5 мм.  
25 Rp½" A = 50,7 мм.



### Відвід 90° з РВ

ГРУПА: N


Розмір [мм]	*	Код арт.			Од.
16 Rp½"		1209069000	20	180	шт.
20 Rp½"		1209069001	20	140	шт.
20 Rp¾"		1209069002	30	120	шт.
25 Rp½"		1209069003	30	120	шт.
25 Rp¾"		1209069004	30	120	шт.
32 Rp¾"		1209069005	30	90	шт.
32 Rp1"		1209069009	-	50	шт.

**Увага:**  
З'єднувач з різьбою 1" має ділянку корпусу у формі багатокутника під плоский ріжковий ключ.



### Відвід 90° з РЗ

ГРУПА: N

Розмір [мм]	*	Код арт.			Од.
16 R½"		1209070000	20	140	шт.
20 R½"		1209070001	30	90	шт.
20 R¾"		1209070002	30	90	шт.
25 R½"		1209070003	20	120	шт.
25 R¾"		1209070004	30	90	шт.
32 R¾"		1209070005	30	60	шт.
32 R1"		1209070006	-	50	шт.

**Увага:**  
З'єднувач з різьбою 1" має ділянку корпусу у формі багатокутника під плоский ріжковий ключ.





### Трійник

ГРУПА: N

Розмір [мм]	*	Код арт.			Од.
16		1209257001	40	640	шт.
20		1209257002	80	400	шт.
25		1209257003	20	240	шт.
32		1209257004	20	140	шт.
40		1209257005	15	75	шт.
50		1209257006	-	50	шт.
63		1209257007	-	24	шт.
75		1209257008	-	15	шт.
90		1209257009	-	10	шт.
110		1209257000	-	6	шт.



### Трійник редукційний

ГРУПА: N


Розмір [мм]	*	Код арт.			Од.
20 / 16 / 20		1209257011	20	180	шт.
25 / 16 / 25		1209257012	20	260	шт.
<b>N</b> 25 / 20 / 20		1209260012	20	140	шт.
25 / 20 / 25		1209257013	20	240	шт.
<b>N</b> 25 / 25 / 20		1209260014	20	140	шт.
32 / 16 / 32		1209257016	20	140	шт.
<b>N</b> 32 / 20 / 20		1209260013	20	140	шт.
32 / 20 / 32		1209257017	20	140	шт.
<b>N</b> 32 / 25 / 25		1209260015	20	140	шт.
32 / 25 / 32		1209257018	20	140	шт.
40 / 20 / 40		1209257019	20	80	шт.
40 / 25 / 40		1209257020	15	90	шт.
40 / 32 / 40		1209257021	15	90	шт.
50 / 20 / 50		1209257022	-	60	шт.
50 / 25 / 50		1209257023	-	65	шт.
50 / 32 / 50		1209257024	-	60	шт.
50 / 40 / 50		1209257025	-	50	шт.
63 / 32 / 63		1209257026	-	30	шт.
63 / 40 / 63		1209257027	-	22	шт.
63 / 50 / 63		1209257028	-	22	шт.
75 / 40 / 75		1209257029	-	17	шт.
90 / 50 / 90		1209257030	-	12	шт.
90 / 63 / 90		1209257031	-	10	шт.
90 / 75 / 90		1209257032	-	12	шт.
<b>N</b> 110 / 63 / 110		1209260011	-	8	шт.
<b>N</b> 110 / 75 / 110		1209260010	-	8	шт.
<b>N</b> 110 / 90 / 110		1209260009	-	8	шт.

бухта 
 відрізок 
 труби в тубусі 
 пакет 
 коробка 
 палета 
 **N** новинка 
 скоро у продажі

\* за спеціальним замовленням - термін реалізації до 4 тижнів | \*\* постачання за індивідуальним погодженням | \*\*\* до вичерпання запасів

## Трійник кутовий



ГРУПА: N

Розмір [мм]	*	Код арт.			Од.
20		1209257010	40	360	шт.



## Хрестовина



ГРУПА: N

Розмір [мм]	*	Код арт.			Од.
16		1209057000	80	480	шт.
20		1209057001	40	320	шт.



## Трійник з РВ

ГРУПА: N

Розмір [мм]	*	Код арт.			Од.
16 Rp $\frac{1}{2}$ "		1209258000	20	140	шт.
20 Rp $\frac{1}{2}$ "		1209258002	20	120	шт.
20 Rp $\frac{3}{4}$ "		1209258003	30	90	шт.
25 Rp $\frac{1}{2}$ "		1209258004	20	180	шт.
25 Rp $\frac{3}{4}$ "		1209258005	30	180	шт.
32 Rp $\frac{3}{4}$ "		1209258006	15	60	шт.
32 Rp1"		1209258007	15	60	шт.



### Увага:

Елемент з різьбою 1" має ділянку корпусу у формі багатокутника під плоский ріжковий ключ.



## Трійник з РЗ


ГРУПА: N

Розмір [мм]	*	Код арт.			Од.
20 R $\frac{1}{2}$ "		1209259000	20	120	шт.
N 25 R $\frac{1}{2}$ "		1209259005	30	90	шт.
N 25 R $\frac{3}{4}$ "		1209259006	30	90	шт.



## З'єднувач роз'ємний



ГРУПА: N

Розмір [мм]	*	Код арт.			Од.
20 G $\frac{3}{4}$ "		1209065001	20	200	шт.



## З'єднувач з плоским ущільненням з гайкою

ГРУПА: N

Розмір [мм]	*	Код арт.			Од.
16 G $\frac{3}{4}$ "		1209105000	50	300	шт.
20 G $\frac{3}{4}$ "		1209105001	50	400	шт.
25 G1"		1209105002	20	100	шт.
N 32 G1 $\frac{1}{4}$ "		1209105003	10	100	шт.



 бухта  відрізок  труби в тубусі  пакет  коробка  палета  новинка  скоро у продажі

\* за спеціальним замовленням - термін реалізації до 4 тижнів | \*\* постачання за індивідуальним погодженням | \*\*\* до вичерпання запасів



### З'єднувач муфтовий з плоским ущільненням з РВ типу "американка"

ГРУПА: N

Розмір [мм]	*	Код арт.			Од.
20 G1/2"		1209271006	20	200	шт.
20 G3/4"		1209271007	20	200	шт.
25 G3/4"		1209271008	20	200	шт.



### З'єднувач роз'ємний з РВ

ГРУПА: N

Розмір [мм]	*	Код арт.			Од.
N 20 G1/2"		1209271010	20	200	шт.
N 25 G3/4"		1209271011	20	100	шт.
N 32 G1"		1209271012	20	80	шт.



### З'єднувач роз'ємний з РЗ

ГРУПА: N

Розмір [мм]	*	Код арт.			Од.
16 G1/2"		1209271000	20	200	шт.
20 G1/2"		1209271001	20	200	шт.
20 G3/4"		1209271002	20	200	шт.
25 G3/4"		1209271004	20	100	шт.
25 G1"		1209271003	20	100	шт.
32 G1"		1209272000	20	80	шт.



### Втулка фланцева

ГРУПА: N


Розмір [мм]	*	Код арт.			Од.
40		1209091016	1	40	шт.
50		1209091017	1	30	шт.
63		1209091018	1	20	шт.
75		1209091019	1	15	шт.
90		1209091020	1	10	шт.
110		1209091015	1	6	шт.

**Увага:**

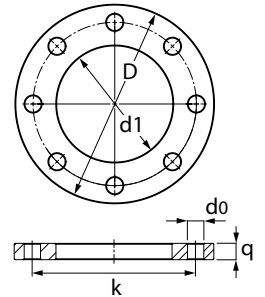
Втулка фланцева поставляється з прокладкою EPDM.

## Фланець сталевий PN16

ГРУПА: N



Розмір [мм]	*	Код арт.		Од.
40 DN32		1209091002	1	шт.
50 DN40		1209091003	1	шт.
63 DN50		1209091004	1	шт.
75 DN65		1209091005	1	шт.
90 DN80		1209091006	1	шт.
110 DN100		1209091001	1	шт.

Код арт.	DN	D	d1	k	d0	q	N
1209091002	32	140	43	100	18	18	4
1209091003	40	150	53	110	18	18	4
1209091004	50	165	66	125	18	20	4
1209091005	65	185	78	145	18	20	8
1209091006	80	200	95	160	18	20	8
1209091001	100	220	114	180	18	22	8



## Заглушка



ГРУПА: N

Розмір [мм]	*	Код арт.			Од.
16		1209025001	100	1000	шт.
20		1209025002	200	1000	шт.
25		1209025003	100	700	шт.
32		1209025004	50	500	шт.
40		1209025005	50	250	шт.
50		1209025006	-	170	шт.
63		1209025007	-	80	шт.
75		1209025008	-	50	шт.
90		1209025009	-	30	шт.
110		1209025000	-	20	шт.



## Кран кульовий

ГРУПА: N

Розмір [мм]	*	Код арт.			Од.
20		1209278001	10	80	шт.
25		1209278002	10	50	шт.
32		1209278014	5	25	шт.
40		1209278003	5	15	шт.
50		1209278004	2	10	шт.
63		1209278005	2	8	шт.
75		1209278006	1	5	шт.





### Запірний вентиль

ГРУПА: N

Розмір [мм]	*	Код арт.			Од.
20		1209280000	1	30	шт.
25		1209280001	1	30	шт.
32		1209280002	1	30	шт.



### Запірний вентиль для прихованого монтажу з ручкою

ГРУПА: N

Розмір [мм]	*	Код арт.			Од.
20		1209280006	1	30	шт.
25		1209280007	1	30	шт.
32		1209280008	1	30	шт.

**Увага:**

Вентилі поставляються в комплекті з двома пластмасовими ковпачками: червоний – для маркування гарячої води, а синій – для холодної води.



### Запірний вентиль для прихованого монтажу під декоративною кришкою

ГРУПА: N

Розмір [мм]	*	Код арт.			Од.
20		1209280003	1	30	шт.
25		1209280004	1	30	шт.
32		1209280005	1	30	шт.



бухта відрізок труби в тубусі пакет коробка палета **N** новинка скоро у продажі

\* за спеціальним замовленням - термін реалізації до 4 тижнів | \*\* постачання за індивідуальним погодженням | \*\*\* до вичерпання запасів

## Акcesуари

### Хомут для труби

ГРУПА: N

Розмір [мм]	*	Код арт.			Од.
16		1209107030	20	1000	шт.
20		1209107031	20	800	шт.
25		1209107032	20	700	шт.
32		1209107033	20	440	шт.
40		1209107034	20	300	шт.
50		1209107035	20	240	шт.
63		1209107036	20	120	шт.
75		1209107037	20	100	шт.
90		1209107038	10	60	шт.



**Увага:**  
Використовувати лише як рухому опору.

### Хомут одинарний з гумовою вкладкою

ГРУПА: A

Розмір [мм]	*	Код арт.		Од.
15-18		1700081025	100	шт.
20-23		1700081028	100	шт.
25-28		1700081029	100	шт.
32-36		1700081030	50	шт.
40-44		1700081031	50	шт.
47-52		1700081032	50	шт.
57-63		1700081034	50	шт.
74-78		1700081035	25	шт.
85-91		1700081036	25	шт.
108-112		1700081023	25	шт.



**Увага:**  
Хомут йде в комплекті з дворізьбовим шурупом з фланцем (8×70) і розпірним синтетичним дюбелем (Ø12).

### Хомут подвійний з гумовою вкладкою

ГРУПА: A



Розмір [мм]	*	Код арт.		Од.
15-18		1700081019	50	шт.
20-23		1700081020	50	шт.
25-28		1700081021	50	шт.
32-36		1700081022	50	шт.




**Увага:**  
Хомут йде в комплекті з дворізьбовим шурупом з фланцем (8×70) і розпірним синтетичним дюбелем (Ø12).

### Плитка монтажна

ГРУПА: N

Відстань (L) [мм]	*	Код арт.			Од.
150		1209210000	30	150	шт.

Монтажна плитка 150 мм – загальна довжина плитки 215 мм, ширина 64 мм, глибина 6 мм.



 бухта  відрізок  труби в тубусі  пакет  коробка  палета **N** новинка  скоро у продажі

\* за спеціальним замовленням - термін реалізації до 4 тижнів | \*\* постачання за індивідуальним погодженням | \*\*\* до вичерпання запасів


## Інструмент



### Інструмент для зачистки труб stabiAL

ГРУПА: К

Розмір [мм]	*	Код арт.		Од.
16 / 20		1933267041	1	шт.
20 / 25		1933267043	1	шт.
25 / 32		1933267045	1	шт.
32 / 40		1933267047	1	шт.
50		1933267049	1	шт.
63		1933267051	1	шт.
75		1933267053	1	шт.
90		1933267055	1	шт.
110		1933267039	1	шт.



### Різак для інструменту для зачистки труб stabiAL

ГРУПА: К

Діапазон [мм]	*	Код арт.		Од.
16-110	*	1933267035	1	шт.



### Ножиці для різання труб

ГРУПА: К

Діапазон [мм]	*	Код арт.		Од.
16-40		1933267029	1	шт.



### Труборіз роликів для PP

ГРУПА: К

Діапазон [мм]	*	Код арт.		Од.
50-100		1933267032	1	шт.



### Стаціонарний пристрій для зварювання

ГРУПА: К

Діапазон [мм], потужність [Вт]	*	Код арт.		Од.
63-110, 1600 Вт		1933267036	1	шт.

Комплект містить:

- пристрій для зварювання PZ-125,
- зварювальний апарат 1600 Вт,
- 1933345003 - прес-кліщі PZ для труб 63 мм,
- 1933345002 - прес-кліщі PZ для труб 75 мм,
- 1933345001 - прес-кліщі PZ для труб 90 мм,
- 1933345000 - прес-кліщі PZ для труб 110 мм,
- валіза.

**Увага:**

Зварювальні насадки не входять до складу комплекту.


бухта відрізок труби в тубусі пакет коробка палета **N** новинка скоро у продажі

\* за спеціальним замовленням - термін реалізації до 4 тижнів | \*\* постачання за індивідуальним погодженням | \*\*\* до вичерпання запасів



## Комплект інструментів для зварювання KAN-therm

ГРУПА: К

Діапазон [мм], потужність [Вт]	*	Код арт.		Од.
16-50, 800 Вт		1933267078	1	шт.
63-110, 1600 Вт		1933267079	1	шт.

Комплект містить:

- зварювальний апарат мережевий 800 Вт або 1600 Вт,
- підставка для зварювального апарату,
- гвинт для кріплення зварювальних насадок,
- валіза металева,
- комплект зварювальних насадок 16-50 мм або 63-110 мм.

**Увага:**

Зварювальні насадки для вварних сідел не входять до складу комплекту.



## Пристрій для зварювання RITMO PRISMA JIG

ГРУПА: К

Діапазон [мм]	*	Код арт.		Од.
63-125		1933267081	1	шт.


**Увага:**

Інструмент продається в комплекті з кейсом для транспортування.



## Пристрій для зварювання SPIDER 125 McElroy

ГРУПА: К

Діапазон [мм]	*	Код арт.		Од.
63-125		1933267082	1	шт.


**Увага:**

Інструмент продається в комплекті з кейсом для транспортування.



## Гвинт для кріплення зварювальних насадок - сервісний елемент


ГРУПА: К

	*	Код арт.		Од.
	*	1933267037	1	шт.



## Нагрівальні насадки для вварних сідел

ГРУПА: К

Розмір [мм]	*	Код арт.		Од.
40		1933267004	1	шт.
50		1933267005	1	шт.
63		1933267006	1	шт.
75		1933267007	1	шт.
90		1933267008	1	шт.
110		1933267002	1	шт.

**Увага:**

До складу комплекту входить насадка для фітингу та труби, а також кріпильний гвинт (імбусовий). Зварювальні насадки для вварних сідел не входять до складу стандартних комплектів для зварювання (1933267078, 1933267079).



 бухта  відрізок  труби в тубусі  пакет  коробка  палета  новинка  скоро у продажі

\* за спеціальним замовленням - термін реалізації до 4 тижнів | \*\* постачання за індивідуальним погодженням | \*\*\* до вичерпання запасів



### Свердло для монтажу вварних сідел

ГРУПА: К

Розмір [мм]	*	Код арт.		Од.
25		1933267038	1	шт.



### Різак-зачистка stabiAL для монтажу вварних сідел

ГРУПА: К

Розмір [мм]	*	Код арт.		Од.
25		1933267074	1	шт.



### Насадки зварювальні

ГРУПА: К

Розмір [мм]	*	Код арт.		Од.
16		1933267011	1	шт.
20		1933267013	1	шт.
25		1933267015	1	шт.
32		1933267017	1	шт.
40		1933267019	1	шт.
50		1933267021	1	шт.
63		1933267023	1	шт.
75		1933267025	1	шт.
90		1933267027	1	шт.
110		1933267009	1	шт.

бухта відрізок труби в тубусі пакет коробка палета **N** новинка скоро у продажі

\* за спеціальним замовленням - термін реалізації до 4 тижнів | \*\* постачання за індивідуальним погодженням | \*\*\* до вичерпання запасів



Install the **future**



SYSTEM **KAN-therm**

**Steel**

Традиційний матеріал  
для сучасних рішень

UA 24/07

Ø **12-108** mm

# Зміст

## СИСТЕМА **KAN-therm Steel**

Труби .....	<b>77</b>
З'єднувачі .....	<b>78</b>
Акcesуари .....	<b>92</b>
Інструмент .....	<b>94</b>

# Система KAN-therm Steel

## Труби

### Труба з вуглецевої сталі - відрізок

ГРУПА: J

Розмір [мм]	*	Код арт.			Од.
12×1,2	*	<b>1530207027</b>	6	624	м
15×1,2		<b>1530207028</b>	6	1290	м
18×1,2		<b>1530207029</b>	6	1524	м
22×1,5		<b>1530207030</b>	6	1290	м
28×1,5		<b>1530207031</b>	6	624	м
35×1,5		<b>1530207032</b>	6	402	м
42×1,5		<b>1530207033</b>	6	402	м
54×1,5		<b>1530207034</b>	6	402	м
66,7×1,5		<b>1530207036</b>	6	228	м
76,1×2,0		<b>1530207037</b>	6	234	м
88,9×2,0		<b>1530207038</b>	6	114	м
108×2,0		<b>1530207026</b>	6	114	м

#### Увага:

Робочий тиск залежить від транспортованої речовини, діапазону діаметрів та інструментів, якими виконуються з'єднання:

- 12-54 мм до 25 бар (інструмент Novopress з прес-кліщами і прес-кільцями з профілем NP) - тільки в обладнанні, заповненому водою,
- 12-108 мм до 16 бар (інструменти з прес-кліщами з профілем M). Не стосується систем стисненого повітря – див. умови експлуатації в "Довіднику проектувальника та виконавця робіт".



 бухта  відрізок  труби в тубусі  пакет  коробка  палета **N** новинка  скоро у продажі

\* за спеціальним замовленням - термін реалізації до 4 тижнів | \*\* постачання за індивідуальним погодженням | \*\*\* до вичерпання запасів

## З'єднувачі



### З'єднувач з РЗ

ГРУПА: I

Розмір [мм]	*	Код арт.			Од.
12 R $\frac{3}{8}$ "	*	1509045002	10	200	шт.
15 R $\frac{3}{8}$ "		1509045005	10	200	шт.
15 R $\frac{1}{2}$ "		1509045003	10	200	шт.
18 R $\frac{1}{2}$ "		1509045006	10	160	шт.
18 R $\frac{3}{4}$ "		1509045007	10	100	шт.
22 R $\frac{1}{2}$ "		1509045019	10	70	шт.
22 R $\frac{3}{4}$ "		1509045009	10	100	шт.
22 R1"		1509257031	10	60	шт.
28 R $\frac{3}{4}$ "		1509042021	10	60	шт.
28 R1"		1509045010	10	60	шт.
35 R1"		1509045020	10	40	шт.
35 R1 $\frac{1}{4}$ "		1509045012	5	40	шт.
42 R1 $\frac{1}{2}$ "		1509045013	4	24	шт.
54 R2"		1509045014	4	12	шт.
66,7 R2 $\frac{1}{2}$ "		1509042022	2	8	шт.
76,1 R2 $\frac{1}{2}$ "		1509045016	2	26	шт.
88,9 R3"		1509045017	2	20	шт.



### З'єднувач Steel/Groove

ГРУПА: I

Розмір [мм]	*	Код арт.			Од.
28 / 33,7		1509044019	10	30	шт.
35 / 42,4		1509044023	10	30	шт.
42 / 48,3		1509042024	4	20	шт.
54 / 60,3		1509042025	5	15	шт.
76,1		1509042026	2	2	шт.
88,9		1509042027	2	2	шт.
108 / 114		1509042023	2	2	шт.



### З'єднувач насувний з РВ

ГРУПА: I



Розмір [мм]	*	Код арт.			Од.
22 Rp $\frac{1}{2}$ "		1509080013	10	60	шт.
22 Rp $\frac{3}{4}$ "	***	1509044020	10	60	шт.
28 Rp $\frac{1}{2}$ "		1509044021	10	40	шт.
28 Rp $\frac{3}{4}$ "		1509044022	10	40	шт.

бухта відрізок труби в тубусі пакет коробка палета **N** новинка скоро у продажі

\* за спеціальним замовленням - термін реалізації до 4 тижнів | \*\* постачання за індивідуальним погодженням | \*\*\* до вичерпання запасів

### З'єднувач роз'ємний з РВ



ГРУПА: I

Розмір [мм]	*	Код арт.			Од.
15 Rp½"		1509050000	2	50	шт.
18 Rp½"		1509050004	2	60	шт.
22 Rp¾"		1509050001	2	40	шт.
28 Rp1"		1509050002	2	30	шт.
35 Rp1¼"		1509050007	2	16	шт.
42 Rp1½"		1509050008	2	12	шт.
54 Rp2"		1509050003	2	4	шт.



### З'єднувач роз'ємний з РЗ

ГРУПА: I

Розмір [мм]	*	Код арт.			Од.
15 R½"		1509272000	2	50	шт.
18 R½"		1509272006	2	60	шт.
22 R¾"		1509272001	2	40	шт.
28 R1"		1509272002	2	30	шт.
35 R1¼"		1509272003	2	16	шт.
42 R1½"		1509272004	2	12	шт.
54 R2"		1509272005	2	4	шт.



### З'єднувач з накладною гайкою типу Eurokonus



ГРУПА: I

Розмір [мм]	*	Код арт.			Од.
15 G¾"		1509271000	10	100	шт.
18 G¾"		1509271001	10	100	шт.



### З'єднувач з накладною гайкою з плоским ущільненням

ГРУПА: I

Розмір [мм]	*	Код арт.			Од.
15 G¾"	*	1509106000	10	120	шт.
18 G¾"	*	1509106001	10	100	шт.
22 G1"	*	1509106002	10	60	шт.
28 G1¼"	*	1509106003	10	40	шт.
35 G1½"	*	1509106004	4	32	шт.
42 G1¾"	*	1509106005	4	12	шт.
54 G2¾"	*	1509106006	4	8	шт.



 бухта  відрізок  труби в тубусі  пакет  коробка  палета  новинка  скоро у продажі

\* за спеціальним замовленням - термін реалізації до 4 тижнів | \*\* постачання за індивідуальним погодженням | \*\*\* до вичерпання запасів



### З'єднувач з РВ

ГРУПА: I

Розмір [мм]	*	Код арт.			Од.
12 Rp½"	*	1509044001	10	130	шт.
15 Rp½"		1509044003	10	130	шт.
18 Rp½"		1509044005	10	120	шт.
18 Rp¾"		1509044006	10	80	шт.
22 Rp½"		1509044008	10	100	шт.
22 Rp¾"		1509044010	10	100	шт.
22 Rp1"		1509044007	10	40	шт.
28 Rp½"		1509044015	10	60	шт.
28 Rp¾"		1509044014	10	60	шт.
28 Rp1"		1509044011	10	60	шт.
35 Rp½"		1509042002	10	40	шт.
35 Rp¾"		1509044017	10	40	шт.
35 Rp1"		1509044000	10	40	шт.
35 Rp1¼"		1509044016	10	30	шт.
42 Rp1½"		1509044012	4	24	шт.
54 Rp2"		1509044013	4	12	шт.



### З'єднувач ніпельний з РВ

ГРУПА: I

Розмір [мм]	*	Код арт.			Од.
12 Rp¾"	*	1509076002	10	150	шт.
12 Rp½"	*	1509076000	10	150	шт.
15 Rp½"		1509076003	10	150	шт.
18 Rp½"		1509076004	10	150	шт.
18 Rp¾"		1509076005	10	100	шт.
22 Rp½"		1509076006	2	70	шт.
22 Rp¾"		1509076007	10	100	шт.



### Муфта

ГРУПА: I

Розмір [мм]	*	Код арт.			Од.
12		1509245002	10	70	шт.
15		1509245003	10	140	шт.
18		1509245004	10	140	шт.
22		1509245006	10	80	шт.
28		1509245007	10	60	шт.
35		1509245008	5	40	шт.
42		1509245009	4	24	шт.
54		1509245010	4	16	шт.
66,7		1509245000	2	4	шт.
76,1		1509245011	4	24	шт.
88,9		1509245012	4	16	шт.
108		1509245001	2	10	шт.

бухта відрізок труби в тубусі пакет коробка палета **N** новинка **i** скоро у продажі

\* за спеціальним замовленням - термін реалізації до 4 тижнів | \*\* постачання за індивідуальним погодженням | \*\*\* до вичерпання запасів



## Муфта редукційна

ГРУПА: I

Розмір [мм]	*	Код арт.			Од.
22 / 15		1509052000	10	140	шт.



## Муфта насувна

ГРУПА: I

Розмір [мм]	*	Код арт.			Од.
12	*	1509080001	10	140	шт.
15		1509080003	10	140	шт.
18		1509080004	10	100	шт.
22		1509080005	10	60	шт.
28		1509080006	5	40	шт.
35		1509080007	5	20	шт.
42		1509080008	4	16	шт.
54		1509080009	2	8	шт.
66,7		1509080014	2	4	шт.
76,1		1509080011	2	16	шт.
88,9		1509080012	2	8	шт.
108		1509080000	2	6	шт.



## Відвід 90°

ГРУПА: I

Розмір [мм]	*	Код арт.			Од.
12	*	1509068005	10	150	шт.
15		1509068037	10	150	шт.
18		1509068038	10	90	шт.
22		1509068039	10	60	шт.
28		1509068040	5	30	шт.
35		1509068041	5	20	шт.
42		1509068042	2	8	шт.
54		1509068043	2	8	шт.
66,7		1509068049	1	2	шт.
76,1		1509068045	2	10	шт.
88,9		1509068047	-	2	шт.
108		1509068036	2	4	шт.



 бухта 
  відрізок 
  труби в тубусі 
  пакет 
  коробка 
  палета 
  новинка 
  скоро у продажі

\* за спеціальним замовленням - термін реалізації до 4 тижнів | \*\* постачання за індивідуальним погодженням | \*\*\* до вичерпання запасів



### Відвід ніпельний 90°

ГРУПА: I

Розмір [мм]	*	Код арт.			Од.
12	*	1509068052	10	150	шт.
15		1509068053	10	120	шт.
18		1509068054	10	80	шт.
22		1509068055	10	60	шт.
28		1509068056	5	30	шт.
35		1509068058	5	20	шт.
42		1509068059	2	8	шт.
54		1509068060	2	6	шт.
66,7		1509068066	1	2	шт.
76,1		1509068062	2	10	шт.
88,9		1509068064	2	4	шт.
108		1509068050	2	4	шт.



### Відвід 45°

ГРУПА: I

Розмір [мм]	*	Код арт.			Од.
15		1509068006	10	150	шт.
18		1509068007	10	120	шт.
22		1509068008	10	70	шт.
28		1509068009	10	40	шт.
35		1509068010	5	25	шт.
42		1509068011	4	16	шт.
54		1509068012	2	8	шт.
66,7		1509068018	1	2	шт.
76,1		1509068014	2	16	шт.
88,9		1509068016	2	8	шт.
108		1509068004	2	6	шт.



### Відвід ніпельний 45°

ГРУПА: I

Розмір [мм]	*	Код арт.			Од.
15		1509068023	10	150	шт.
18		1509068024	10	120	шт.
22		1509068025	10	60	шт.
28		1509068026	10	40	шт.
35		1509068027	5	25	шт.
42		1509068028	4	16	шт.
54		1509068029	2	8	шт.
66,7		1509068019	1	2	шт.
76,1		1509068031	2	14	шт.
88,9		1509068033	2	12	шт.
108		1509068021	2	6	шт.

бухта 
 відрізок 
 труби в тубусі 
 пакет 
 коробка 
 палета 
 новинка 
 скоро у продажі

\* за спеціальним замовленням - термін реалізації до 4 тижнів | \*\* постачання за індивідуальним погодженням | \*\*\* до вичерпання запасів

## Трійник

ГРУПА: I

Розмір [мм]	*	Код арт.			Од.
12	*	<b>1509257009</b>	10	100	шт.
15		<b>1509257010</b>	10	80	шт.
18		<b>1509257011</b>	10	40	шт.
22		<b>1509257012</b>	10	40	шт.
28		<b>1509257013</b>	5	25	шт.
35		<b>1509257014</b>	5	15	шт.
42		<b>1509257015</b>	4	8	шт.
54		<b>1509257016</b>	2	6	шт.
66,7		<b>1509257025</b>	1	2	шт.
76,1		<b>1509257018</b>	2	8	шт.
88,9		<b>1509257019</b>	2	6	шт.
108		<b>1509257008</b>	1	2	шт.





 бухта
  відрізок
  труби в тубусі
  пакет
  коробка
  палета
  новинка
  скоро у продажі

\* за спеціальним замовленням - термін реалізації до 4 тижнів | \*\* постачання за індивідуальним погодженням | \*\*\* до вичерпання запасів



## Трійник редукційний

ГРУПА: I

Розмір [мм]	*	Код арт.			Од.
12 / 15 / 12	*	1509260007	10	100	шт.
15 / 12 / 15	*	1509260009	10	100	шт.
15 / 18 / 15		1509257027	10	60	шт.
15 / 22 / 15		1509257028	10	60	шт.
18 / 12 / 18	*	1509260010	10	70	шт.
18 / 15 / 18		1509260011	10	60	шт.
18 / 22 / 18		1509257029	10	50	шт.
22 / 12 / 22	*	1509260012	10	50	шт.
22 / 15 / 22		1509260014	10	50	шт.
22 / 18 / 22		1509260015	10	50	шт.
22 / 28 / 22		1509257030	5	30	шт.
28 / 15 / 28		1509260017	5	30	шт.
28 / 18 / 28		1509260018	5	30	шт.
28 / 22 / 28		1509260020	5	30	шт.
35 / 15 / 35		1509260021	5	20	шт.
35 / 18 / 35		1509260022	5	20	шт.
35 / 22 / 35		1509260024	5	20	шт.
35 / 28 / 35		1509260025	5	20	шт.
42 / 22 / 42		1509260026	4	12	шт.
42 / 28 / 42		1509260027	4	12	шт.
42 / 35 / 42		1509260028	4	12	шт.
54 / 22 / 54		1509260029	2	8	шт.
54 / 28 / 54		1509260030	2	8	шт.
54 / 35 / 54		1509260031	2	8	шт.
54 / 42 / 54		1509260032	2	8	шт.
66,7 / 28 / 66,7		1509260054	1	2	шт.
66,7 / 35 / 66,7		1509260037	1	2	шт.
66,7 / 42 / 66,7		1509260055	1	2	шт.
66,7 / 54 / 66,7		1509260056	1	2	шт.
76,1 / 22 / 76,1		1509260038	2	14	шт.
76,1 / 28 / 76,1		1509260039	2	14	шт.
76,1 / 35 / 76,1		1509260040	2	14	шт.
76,1 / 42 / 76,1		1509260041	2	12	шт.
76,1 / 54 / 76,1		1509260044	2	8	шт.
76,1 / 66,7 / 76,1		1509260057	1	1	шт.
88,9 / 22 / 88,9		1509260045	2	8	шт.
88,9 / 28 / 88,9		1509260046	2	8	шт.
88,9 / 35 / 88,9		1509260047	2	6	шт.
88,9 / 42 / 88,9		1509260048	2	8	шт.
88,9 / 54 / 88,9		1509260049	2	12	шт.
88,9 / 66,7 / 88,9		1509260058	1	8	шт.
88,9 / 76,1 / 88,9		1509260052	2	6	шт.
108 / 22 / 108		1509260000	2	6	шт.
108 / 28 / 108		1509260001	2	6	шт.
108 / 35 / 108		1509260002	2	6	шт.
108 / 42 / 108		1509260003	2	6	шт.
108 / 54 / 108		1509260004	2	6	шт.
108 / 76,1 / 108		1509260005	2	4	шт.
108 / 88,9 / 108		1509260006	-	2	шт.

 бухта  відрізок  труби в тубусі  пакет  коробка  палета  новинка  скоро у продажі

\* за спеціальним замовленням - термін реалізації до 4 тижнів | \*\* постачання за індивідуальним погодженням | \*\*\* до вичерпання запасів

### Трійник редукційний

ГРУПА: I

Розмір [мм]	*	Код арт.			Од.
22 / 15 / 15		1509260013	10	50	шт.
22 / 22 / 15		1509260016	10	50	шт.



### Хрестовина прохідна



ГРУПА: I

Розмір [мм]	*	Код арт.			Од.
15		1509057002	5	40	шт.



### Хрестовина редукційна прохідна

ГРУПА: I

Розмір [мм]	*	Код арт.			Од.
18 / 15		1509057004	5	40	шт.
22 / 15		1509057005	10	30	шт.
22 / 18		1509057006	10	30	шт.
28 / 15		1509057007	5	15	шт.
28 / 18		1509057008	5	15	шт.
28 / 22		1509057009	5	20	шт.



### Хрестовина

ГРУПА: I

Розмір [мм]	*	Код арт.			Од.
35	*	1509057025	2	8	шт.
42	*	1509057027	2	8	шт.
54	*	1509057029	2	4	шт.



### Хрестовина редукційна

ГРУПА: I

Розмір [мм]	*	Код арт.			Од.
35 / 28	*	1509057024	2	14	шт.
42 / 28	*	1509057026	2	8	шт.
54 / 28	*	1509057028	2	4	шт.



### Трійник обвідний

ГРУПА: I

Розмір [мм]	*	Код арт.		Од.
15		1509257003	10	шт.



 бухта  відрізок  труби в тубусі  пакет  коробка  палета  новинка  скоро у продажі

\* за спеціальним замовленням - термін реалізації до 4 тижнів | \*\* постачання за індивідуальним погодженням | \*\*\* до вичерпання запасів



### Трійник редукційний обвідний

ГРУПА: I

Розмір (d1/d2) [мм]	*	Код арт.		Од.
18 / 12	*	<b>1509257000</b>	10	шт.
18 / 15		<b>1509257004</b>	10	шт.
22 / 12	*	<b>1509257005</b>	10	шт.
22 / 15		<b>1509257006</b>	10	шт.
28 / 12	*	<b>1509257002</b>	10	шт.
28 / 15		<b>1509257007</b>	8	шт.



### Хрестовина обвідна

ГРУПА: I

Розмір [мм]	*	Код арт.		Од.
12	*	<b>1509057013</b>	8	шт.
15		<b>1509057017</b>	8	шт.



### Хрестовина редукційна обвідна

ГРУПА: I



Розмір (d1/d2) [мм]	*	Код арт.			Од.
15 / 12	*	<b>1509057015</b>	-	8	шт.
18 / 12	*	<b>1509057000</b>	-	8	шт.
18 / 15		<b>1509057019</b>	-	8	шт.
22 / 15		<b>1509057021</b>	-	6	шт.
28 / 12	*	<b>1509057001</b>	-	8	шт.
28 / 15		<b>1509057022</b>	-	6	шт.
35 / 15		<b>1509057023</b>	1	3	шт.

бухта 
 відрізок 
 труби в тубусі 
 пакет 
 коробка 
 палета 
 новинка 
 скоро у продажі

\* за спеціальним замовленням - термін реалізації до 4 тижнів | \*\* постачання за індивідуальним погодженням | \*\*\* до вичерпання запасів

## Перехідник ніпельний

ГРУПА: I

Розмір [мм]	*	Код арт.			Од.
15 / 12	*	1509221019	10	200	шт.
18 / 12	*	1509221020	10	200	шт.
18 / 15		1509221021	10	200	шт.
22 / 12	*	1509221022	10	150	шт.
22 / 15		1509221023	10	140	шт.
22 / 18		1509221024	10	120	шт.
28 / 15		1509221025	10	70	шт.
28 / 18		1509221026	10	100	шт.
28 / 22		1509221027	10	80	шт.
35 / 22		1509221028	5	50	шт.
35 / 28		1509221029	5	60	шт.
42 / 22		1509221039	4	24	шт.
42 / 28		1509221040	4	24	шт.
42 / 35		1509221030	4	24	шт.
54 / 18		1509221031	4	16	шт.
54 / 22		1509221032	4	16	шт.
54 / 28		1509221033	4	16	шт.
54 / 35		1509221041	4	16	шт.
54 / 42		1509221034	4	16	шт.
66,7 / 28		1509221010	2	4	шт.
66,7 / 35		1509221011	2	4	шт.
66,7 / 42		1509221012	2	4	шт.
66,7 / 54		1509221013	2	4	шт.
76,1 / 42		1509221035	4	32	шт.
76,1 / 54		1509221036	4	40	шт.
76,1 / 66,7		1509221016	2	4	шт.
88,9 / 54		1509221037	4	32	шт.
88,9 / 66,7		1509221014	2	4	шт.
88,9 / 76,1		1509221038	4	16	шт.
108 / 66,7		1509221015	2	4	шт.
108 / 76,1		1509221017	2	10	шт.
108 / 88,9		1509221018	2	10	шт.



## Відвід 90° з РВ

ГРУПА: I

Розмір [мм]	*	Код арт.			Од.
15 Rp <sup>3</sup> / <sub>8</sub> "		1509069005	10	150	шт.
15 Rp <sup>1</sup> / <sub>2</sub> "		1509069004	10	100	шт.
18 Rp <sup>1</sup> / <sub>2</sub> "		1509069006	10	60	шт.
22 Rp <sup>1</sup> / <sub>2</sub> "		1509068000	10	50	шт.
22 Rp <sup>3</sup> / <sub>4</sub> "		1509068001	10	50	шт.
28 Rp <sup>1</sup> / <sub>2</sub> "		1509069007	5	30	шт.
28 Rp <sup>3</sup> / <sub>4</sub> "		1509069008	5	30	шт.
28 Rp1"		1509069009	5	30	шт.
35 Rp <sup>1</sup> / <sub>2</sub> "		1509069010	5	10	шт.
35 Rp <sup>3</sup> / <sub>4</sub> "		1509069011	5	10	шт.
35 Rp1"		1509068002	5	30	шт.



 бухта  відрізок  труби в тубусі  пакет  коробка  палета **N** новинка **i** скоро у продажі

\* за спеціальним замовленням - термін реалізації до 4 тижнів | \*\* постачання за індивідуальним погодженням | \*\*\* до вичерпання запасів



### Відвід 90° короткий з РВ

ГРУПА: I

Розмір [мм]	*	Код арт.			Од.
22 Rp1/2"	*	1509069012	10	50	шт.
28 Rp1/2"	*	1509069013	5	30	шт.
35 Rp1/2"	*	1509069014	5	10	шт.



### Відвід 90° з РЗ

ГРУПА: I

Розмір [мм]	*	Код арт.			Од.
12 R3/8"	*	1509070000	10	150	шт.
15 R3/8"		1509070003	10	150	шт.
15 R1/2"		1509070002	10	100	шт.
18 R1/2"		1509070004	10	60	шт.
22 R3/4"		1509070005	10	50	шт.
28 R1"		1509070006	5	30	шт.
35 R1 1/4"		1509070007	5	10	шт.
42 R1 1/2"		1509070008	2	12	шт.
54 R2"		1509070009	2	8	шт.



### Відвід 90° короткий з РЗ



ГРУПА: I

Розмір [мм]	*	Код арт.			Од.
12 R3/8"	*	1509070010	10	100	шт.
15 R3/8"		1509070013	10	100	шт.
15 R1/2"		1509070012	10	80	шт.
18 R1/2"		1509070014	10	80	шт.
22 R3/4"		1509070015	10	60	шт.



## Трійник з РВ



ГРУПА: I

Розмір [мм]	*	Код арт.			Од.
15 Rp½"		1509258004	10	70	шт.
18 Rp½"		1509258005	10	50	шт.
18 Rp¾"		1509258006	10	50	шт.
22 Rp½"		1509258008	10	50	шт.
22 Rp¾"		1509258007	10	40	шт.
28 Rp½"		1509258009	5	30	шт.
28 Rp¾"		1509258010	5	30	шт.
28 Rp1"		1509257021	5	30	шт.
35 Rp½"		1509258011	5	20	шт.
35 Rp¾"		1509258012	5	20	шт.
35 Rp1"		1509257022	5	20	шт.
42 Rp½"		1509258014	4	16	шт.
42 Rp¾"		1509258015	4	12	шт.
42 Rp1"		1509257023	4	12	шт.
54 Rp½"		1509258016	2	8	шт.
54 Rp¾"		1509258018	2	8	шт.
54 Rp1"		1509258000	2	8	шт.
66,7 Rp¾"		1509257024	1	2	шт.
76,1 Rp¾"		1509258020	2	12	шт.
88,9 Rp¾"		1509258021	2	8	шт.
108 Rp¾"		1509258001	2	6	шт.



## Відступ



ГРУПА: I

Розмір [мм]	*	Код арт.			Од.
12	*	1509178000	10	80	шт.
15		1509022005	10	70	шт.
18		1509022006	10	60	шт.
22		1509022007	10	40	шт.
28		1509022008	5	20	шт.



## Дуга 90°

ГРУПА: I

Розмір [мм]	*	Код арт.			Од.
12	*	1509011000	10	80	шт.
15		1509011002	10	70	шт.
18		1509011003	10	50	шт.
22		1509011004	10	30	шт.
28		1509011005	5	20	шт.
35		1509011007	2	8	шт.
42		1509011008	2	4	шт.
54		1509011009	2	10	шт.



 бухта  відрізок  труби в тубусі  пакет  коробка  палета  новинка  скоро у продажі

\* за спеціальним замовленням - термін реалізації до 4 тижнів | \*\* постачання за індивідуальним погодженням | \*\*\* до вичерпання запасів



### Заглушка

ГРУПА: I

Розмір [мм]	*	Код арт.			Од.
15		1509250002	20	80	шт.
18		1509250003	20	300	шт.
22		1509250004	10	150	шт.
28		1509250005	10	130	шт.
35		1509250006	5	75	шт.
42		1509250007	4	48	шт.
54		1509250008	4	32	шт.
66,7		1509250025	1	4	шт.
76,1		1509250010	2	24	шт.
88,9		1509250012	2	8	шт.
108		1509250001	2	4	шт.



### Кран кульовий

ГРУПА: I

Розмір [мм]	*	Код арт.			Од.
N 15		1509278000	1	25	шт.
N 18		1509278001	1	25	шт.
N 22		1509278002	1	15	шт.
N 28		1509278003	1	10	шт.
N 35		1509278004	1	10	шт.
N 42		1509278005	1	7	шт.
N 54		1509278006	1	5	шт.

Куля виготовлена з латуні CW617N.  
Робочий тиск максимум 16 бар.  
Гарантія 5 років.



### Кран кульовий з накидною гайкою з плоским ущільненням

ГРУПА: I

Розмір [мм]	*	Код арт.			Од.
N 15 G3/4"		1509278007	1	25	шт.
N 18 G3/4"		1509278008	1	25	шт.
N 22 G3/4"		1509278009	1	15	шт.
N 28 G1 1/4"		1509278010	1	10	шт.
N 35 G1 1/2"		1509278011	1	10	шт.
N 42 G1 3/4"		1509278012	1	7	шт.
N 54 G2 1/4"		1509278013	1	5	шт.



Куля виготовлена з латуні CW617N.  
Робочий тиск максимум 16 бар.  
Гарантія 5 років.

бухта відрізок труби в тубусі пакет коробка палета **N** новинка скоро у продажі

\* за спеціальним замовленням - термін реалізації до 4 тижнів | \*\* постачання за індивідуальним погодженням | \*\*\* до вичерпання запасів

## Фланець PN16

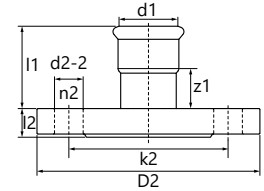
ГРУПА: I

Розмір [мм]	*	Код арт.			Од.
35		1509091000	1	6	шт.
42		1509091001	1	4	шт.
54		1509091002	1	2	шт.
66,7		1509091005	1	2	шт.
76,1		1509091003	1	4	шт.
88,9		1509091004	1	2	шт.
108		1509091010	1	2	шт.

**Увага:**

Пласкою прокладкою слід доукомплектувати на свій розсуд.

Код арт.	Розмір	l1	l2	z1	k2	D2	d2-2	n2
1509091000	35 DN32 PN16	52	18	26	100	140	18	4
1509091001	42 DN40 PN16	59	18	29	110	150	18	4
1509091002	54 DN50 PN16	69	18	34	125	165	18	4
1509091005	66,7 DN65 PN16	71	18	21	145	185	18	4
1509091003	76,1 DN65 PN16	94	18	39	145	185	18	4
1509091004	88,9 DN80 PN16	98	20	35	160	200	18	8
1509091010	108 DN100 PN16	94	20	17	180	220	18	8



## Акcesуари



### Заглушки торцеві для труб (червоні)

ГРУПА: I

Розмір [мм]	*	Код арт.		Од.
N 15		2141183000	2000	шт.
N 18		2141183001	2000	шт.
N 22		2141183002	2000	шт.
N 28		2141183003	2000	шт.
N 35		2141183004	2000	шт.
N 42		2141183005	1000	шт.
N 54		2141183006	500	шт.



### Прокладка O-Ring LBP EPDM Steel/Inox

ГРУПА: I

Розмір [мм]	*	Код арт.			Од.
12	*	1509182021	20	1000	шт.
15		1509182022	20	600	шт.
18		1509182023	20	500	шт.
22		1509182024	20	500	шт.
28		1509182025	20	400	шт.
35		1509182026	20	400	шт.
42		1509182027	20	300	шт.
54		1509182028	20	300	шт.

**Увага:**

Ущільнювальні прокладки O-Ring LBP EPDM можуть бути використані в системах KAN-therm Steel та Inox.



### Прокладка O-Ring LBP FPM Viton Steel/Inox

ГРУПА: I

Розмір [мм]	*	Код арт.			Од.
15		1509182030	20	600	шт.
18		1509182029	20	500	шт.
22		1509182031	20	500	шт.
28		1509182032	20	400	шт.
35		1509182033	20	400	шт.
42		1509182034	20	300	шт.
54		1509182035	20	300	шт.

**Увага:**

Ущільнювальні прокладки O-Ring LBP FPM/Viton можуть бути використані в системах KAN-therm Steel та Inox. Не застосовувати в системах гарячого водопостачання.



### Прокладка O-Ring EPDM Steel/Inox

ГРУПА: I

Розмір [мм]	*	Код арт.			Од.
66,7		1609182007	5	100	шт.
76,1		1609182023	5	100	шт.
88,9		1609182024	5	100	шт.
108		1609182025	5	50	шт.

**Увага:**



Ущільнювальні кільця 76,1 - 108 можна застосувати в системах KAN-therm Steel та Inox. Ущільнювальне кільце 66,7 використовується тільки для сталевих фітінгів.

бухта відрізок труби в тубусі пакет коробка палета новинка скоро у продажі

\* за спеціальним замовленням - термін реалізації до 4 тижнів | \*\* постачання за індивідуальним погодженням | \*\*\* до вичерпання запасів

## Прокладка O-Ring FPM Viton Steel/Inox

ГРУПА: I

Розмір [мм]	*	Код арт.			Од.
66,7		<b>1609182015</b>	5	100	шт.
76,1		<b>1609182020</b>	5	100	шт.
88,9		<b>1609182021</b>	5	100	шт.
108		<b>1609182022</b>	5	50	шт.



**Увага:**

Ущільнювальні кільця 76,1 - 108 можна застосувати в системах KAN-therm Steel та Inox.  
Ущільнювальне кільце 66,7 використовується тільки для сталевих фітінгів.  
Не застосовувати в системах гарячого водопостачання.



## Прокладка плоска FPM Viton Steel/Inox

ГРУПА: I

Розмір [мм]	*	Код арт.			Од.
15-18		<b>1509237000</b>	20	500	шт.
22		<b>1509237001</b>	20	500	шт.
28		<b>1509237002</b>	20	400	шт.
35		<b>1509237003</b>	20	400	шт.
42		<b>1509237004</b>	20	300	шт.
54		<b>1509237005</b>	20	300	шт.

**Увага:**

Прокладка для з'єднань роз'ємних, з накидною гайкою систем KAN-therm Steel та Inox.  
Не застосовувати в системах гарячого водопостачання.



## Інструмент



### Труборіз роликовий для труб

ГРУПА: К

Діапазон [мм]	*	Код арт.		Од.
12-54		1948267025	1	шт.
35-108		1948267027	1	шт.



### Ріжучий диск до роликового труборіза для труб

ГРУПА: К

Діапазон [мм]	*	Код арт.		Од.
12-108		1941267037	1	шт.

Призначений для роликів труборізів з кодами 1948267025, 1948267027.



### Станок для різання труб

ГРУПА: К

Діапазон [мм]	*	Код арт.		Од.
22-108		1948183001	1	шт.

**Увага:**  
Ріжучий диск входить до комплекту.



### Станок для різання труб

ГРУПА: К

Діапазон [мм]	*	Код арт.		Од.
54-168,3		1948267034	1	шт.

**Увага:**  
Ріжучий диск не входить до комплекту.



### Ріжучий диск до станка для різання труб

ГРУПА: К

Діапазон [мм]	*	Код арт.		Од.
22-168,3		1941267041	1	шт.

Призначений для станка для різання труб з кодами 1948183001, 1948267034.



### Підпорка під трубу до станка для різання труб

ГРУПА: К

Діапазон [мм]	*	Код арт.		Од.
		1948267029	1	шт.

бухта відрізок труби в тубусі пакет коробка палета новинка скоро у продажі

\* за спеціальним замовленням - термін реалізації до 4 тижнів | \*\* постачання за індивідуальним погодженням | \*\*\* до вичерпання запасів

## Фаскознімач для труб

ГРУПА: К

Діапазон [мм]	*	Код арт.		Од.
12-54		1948267015	1	шт.



## Комплект інструмента - фаскознімач і труборіз

ГРУПА: К

Діапазон [мм]	*	Код арт.		Од.
12-54	*	1948267023	1	к-т

Комплект містить:

- 1948267025 - труборіз роликів для сталевих труб 12-54 мм,
- 1948267015 - фаскознімач 12-54 мм,
- 1941267129 - валіза.



## Комплект інструмента - прес акумуляторний KAN-therm Mini + прес-кліщі з профілем "М"

ГРУПА: К

Діапазон [мм]	*	Код арт.		Од.
15-28		1936055009	1	шт.

Комплект містить:

- 1936055008 - прес акумуляторний KAN-therm mini,
- 1936267278 - прес-кліщі SBM M15 - 1 шт.,
- 1936267279 - прес-кліщі SBM M18 - 1 шт.,
- 1936267280 - прес-кліщі SBM M22 - 1 шт.,
- 1936267282 - прес-кліщі SBM M28 - 1 шт.,
- 1967267051 - акумулятор RAML1225 Li-Ion 10,8 В 2,5 Агод - 2 шт.,
- 1967267024 - зарядний пристрій LGML1 ~230 В 35 Вт - 1 шт.,
- валіза.



## Прес мережевий KAN-therm AC 3000

ГРУПА: К

Діапазон [мм]	*	Код арт.		Од.
12-54		1936267239	1	шт.

Увага:

Прес продається у валізі.



## Прес акумуляторний KAN-therm DC 4000


ГРУПА: К

Діапазон [мм]	*	Код арт.		Од.
12-54		1936267238	1	шт.

Увага:

Прес продається у валізі в комплекті з акумулятором та зарядним пристроєм.



 бухта  відрізок  труби в тубусі  пакет  коробка  палета **N** новинка  скоро у продажі

\* за спеціальним замовленням - термін реалізації до 4 тижнів | \*\* постачання за індивідуальним погодженням | \*\*\* до вичерпання запасів



### Зарядний пристрій для акумуляторного пресу KAN-therm DC 4000

ГРУПА: К

Версія	*	Код арт.		Од.
N 10,8-36 В		1936267267	1	шт.



### Акумулятор для акумуляторного пресу KAN-therm DC 4000

ГРУПА: К

Версія	*	Код арт.		Од.
N 18 В / 4 Агод		1936267266	1	шт.



### Прес-кліщі з профілем "М" KAN-therm

ГРУПА: К

Розмір [мм]	*	Код арт.		Од.
N 12		1936267248	1	шт.
N 15		1936267249	1	шт.
N 18		1936267250	1	шт.
N 22		1936267251	1	шт.
N 28		1936267252	1	шт.
N 35		1936267253	1	шт.

**Увага:**  
Прес-кліщі сумісні з пресами KAN-therm: AC 3000, DC 4000.



### Прес-кільце з профілем "М" KAN-therm

ГРУПА: К

Розмір [мм]	*	Код арт.		Од.
N 42		1936267283	1	шт.
N 54		1936267284	1	шт.

**Увага:**  
Використовуйте прес-кліщі KAN-therm "М" з адаптером KAN-therm ZBS1 для пресів KAN-therm: AC 3000, DC 4000.



### Адаптер ZBS1 для прес-кліщів KAN-therm з профілем "М"

ГРУПА: К

Розмір [мм]	*	Код арт.		Од.
N 42 - 54		1936267285	1	шт.

**Увага:**  
Використовуйте адаптер KAN-therm ZBS1 для пресів KAN-therm: AC 3000, DC 4000.

бухта відрізок труби в тубусі пакет коробка палета **N** новинка скоро у продажі

\* за спеціальним замовленням - термін реалізації до 4 тижнів | \*\* постачання за індивідуальним погодженням | \*\*\* до вичерпання запасів



## Прес мережевий REMS Power-Press ACC

ГРУПА: К

Діапазон [мм]	*	Код арт.		Од.
12-54		1936267219	1	шт.

**Увага:**

Прес продається в комплекті з валізою.  
Прес-кліщі до набору не входять.



## Прес мережевий REMS Power-Press SE Basic Pack

ГРУПА: К

Діапазон [мм]	*	Код арт.		Од.
12-54		1936267160	1	шт.

**Увага:**

Прес продається в комплекті з валізою. У комплект не входять прес-кліщі.



## Прес акумуляторний REMS Akku-Press

ГРУПА: К

Діапазон [мм]	*	Код арт.		Од.
12-54		1936267152	1	шт.


**Увага:**

Прес продається в валізі в комплекті з акумулятором та зарядним пристроєм.  
Прес-кліщі до набору не входять.



## Прес-кліщі з профілем "М" REMS

ГРУПА: К

Розмір [мм]	*	Код арт.		Од.
12		1948267046	1	шт.
15		1948267048	1	шт.
18		1948267052	1	шт.
22		1948267056	1	шт.
28		1948267061	1	шт.
35		1948267065	1	шт.
42		1948267067	1	шт.
54		1948267069	1	шт.

**Увага:**

Прес-кліщі сумісні з пресами Power-Press SE, Akku-Press, Power-Press ACC.



## Комплект прес-кліщів з профілем "М" REMS

ГРУПА: К

Діапазон [мм]	*	Код арт.		Од.
42-54		1948267130	1	к-т

Комплект містить:

- 1948267067 - прес-кліщі "М" для діаметра 42 мм,
- 1948267069 - прес-кліщі "М" для діаметра 54 мм,
- валіза.

Прес-кліщі сумісні з пресами Power-Press SE, Akku-Press, Power-Press ACC.



 бухта  відрізок  труби в тубусі  пакет  коробка  палета  новинка  скоро у продажі

\* за спеціальним замовленням - термін реалізації до 4 тижнів | \*\* постачання за індивідуальним погодженням | \*\*\* до вичерпання запасів



## Комплект інструмента REMS - прес мережевий Power-Press SE і прес-кліщі з профілем "М"

ГРУПА: К

Діапазон [мм]	*	Код арт.		Од.
15-35		1948267033	1	к-т

Комплект містить:

- 1936267160 - прес мережевий REMS Power-Press SE,
- 1948267048 - прес-кліщі "М" для діаметра 15 мм,
- 1948267052 - прес-кліщі "М" для діаметра 18 мм,
- 1948267056 - прес-кліщі "М" для діаметра 22 мм,
- 1948267061 - прес-кліщі "М" для діаметра 28 мм,
- 1948267065 - прес-кліщі "М" для діаметра 35 мм,
- валіза.



## Комплект інструмента Novopress - прес акумуляторний АСО103 ВТ і прес-кліщі з профілем "М"

ГРУПА: К

Діапазон [мм]	*	Код арт.		Од.
15-28	*	1948055008	1	шт.

Комплект містить:

- прес акумуляторний - 1 шт.,
- 1948267093 - прес-кліщі M15 для преса - 1 шт.,
- 1948267095 - прес-кліщі M18 для преса - 1 шт.,
- 1942121002 - прес-кліщі M22 для преса - 1 шт.,
- 1948267097 - прес-кліщі M28 для преса - 1 шт.,
- 1938267047 - зарядний пристрій - 1 шт.,
- 1938267002 - акумулятор 2 Агод - 2 шт.,
- валіза.



## Прес мережевий Novopress EFP203

ГРУПА: К

Діапазон [мм]	*	Код арт.		Од.
12-54		1948267210	1	шт.

Увага:

Прес продається в комплекті з пластмасовою валізою.



## Прес акумуляторний Novopress АСО203ХЛ ВТ

ГРУПА: К

Діапазон [мм]	*	Код арт.		Од.
12-108		1948267181	1	шт.

Комплект містить:

- прес акумуляторний - 1 шт.,
- акумулятор 18 В / 5,0 Агод Li-Ion Milwaukee - 2 шт.,
- зарядний пристрій - 1 шт.,
- мастило - 1 шт.,
- валіза пластмасова.



## Прес-кліщі PB2 з профілем "М" Novopress

ГРУПА: К

Розмір [мм]	*	Код арт.		Од.
12		1948267134	1	шт.
15		1948267135	1	шт.
18		1948267137	1	шт.
22		1948267139	1	шт.
28		1948267141	1	шт.
35		1948267143	1	шт.

Увага:


Прес-кліщі сумісні з пресами EFP203 і АСО203ХЛ.

бухта відрізок труби в тубусі пакет коробка палета новинка скоро у продажі

\* за спеціальним замовленням - термін реалізації до 4 тижнів | \*\* постачання за індивідуальним погодженням | \*\*\* до вичерпання запасів

## Прес-кільце Snap On з профілем "М" Novopress

ГРУПА: К

Розмір [мм]	*	Код арт.		Од.
42		1948267119	1	шт.
54		1948267121	1	шт.
66,7	*	1948267089	1	шт.
76,1		1948267145	1	шт.
88,9		1948267044	1	шт.
108		1948267038	1	шт.

**Увага:**

Прес-кільце для діаметрів 66,7, 76,1 і 88,9 мм використовувати з адаптером ZB221 для ACO203XL.  
Прес-кільце для діаметра 66,7 мм використовувати з адаптером ZB323 для ECO301.  
Прес-кільце для діаметра 108 мм використовувати з адаптером ZB221 і ZB222 для ACO203XL.



## Прес-кільце HP Snap On для преса Novopress ECO301, ACO203XL, EFP203

ГРУПА: К

Розмір [мм]	*	Код арт.		Од.
35	*	1948267124	1	шт.
42	*	1948267126	1	шт.
54	*	1948267128	1	шт.

**Увага:**

Прес-кільце для діаметрів 35 - 54 мм з пресом ECO301 використовувати з адаптером ZB303.  
Прес-кільце для діаметрів 35 - 54 мм з пресом ACO203XL і EFP203 використовувати з адаптером ZB203.  
Не використовуйте прес-кільці 54 з прес інструментами ACO203XL і EFP203 для з'єднання труб системи KAN-therm Inox (1.4404 і 1.4521) діаметром 54 мм.



## Адаптер Novopress ZB203

ГРУПА: К

Діапазон [мм]	*	Код арт.		Од.
35-54		1948267000	1	шт.

**Увага:**

Адаптер для пресів EFP203 та ACO203XL.  
ultraPRESS: 50-63 мм.  
Steel & Inox: 35-54 мм.



## Адаптер Novopress ZB221

ГРУПА: К

Діапазон [мм]	*	Код арт.		Од.
66,7-108		1948267005	1	шт.

**Увага:**

Адаптер для преса ACO203XL.  
У випадку діаметра 108 мм адаптер ZB221 слугує для виконання першого етапу обтискання, а адаптер ZB222 - для другого етапу.



## Адаптер Novopress ZB222

ГРУПА: К

Діапазон [мм]	*	Код арт.		Од.
66,7-108		1948267007	1	шт.

**Увага:**

Адаптер для преса ACO203XL.  
У випадку діаметра 108 мм адаптер ZB221 слугує для виконання першого етапу обтискання, а адаптер ZB222 - для другого етапу.



 бухта  відрізок  труби в тубусі  пакет  коробка  палета  новинка  скоро у продажі

\* за спеціальним замовленням - термін реалізації до 4 тижнів | \*\* постачання за індивідуальним погодженням | \*\*\* до вичерпання запасів



## Прес акумуляторний Novopress ACO403

ГРУПА: К

Діапазон [мм]	*	Код арт.		Од.
76,1-108		1948267209	1	шт.

Комплект містить:

- прес акумуляторний - 1 шт.,
- акумулятор 18 В / 5,0 Агод Li-Ion Milwaukee - 2 шт.,
- зарядний пристрій - 1 шт.,
- мастило - 1 шт.,
- валіза пластмасова.



## Прес-кільце НР з профілем "М" Novopress

ГРУПА: К

Розмір [мм]	*	Код арт.		Од.
76,1	*	1948267100	1	шт.
88,9	*	1948267102	1	шт.
108	*	1948267098	1	шт.

**Увага:**

Прес-кільце сумісне з пресами АСО401 і АСО403.



Install the **future**



SYSTEM **KAN-therm**

**Inox**

Якість, естетичність  
та безпека на довгі роки

UA 24/07

Ø **12-168,3** мм

# Зміст

## СИСТЕМА **KAN-therm** Inox

Труби .....	<b>103</b>
З'єднувачі .....	<b>105</b>
Акcesуари .....	<b>118</b>
Інструмент .....	<b>120</b>

# Система KAN-therm Inox

## Труби

### Труба з нержавіючої сталі 1.4404 - відрізок

ГРУПА: Н

Розмір [мм]	*	Код арт.			Од.
12×1,0	**	1629194065	6	1014	м
15×1,0		1629194001	6	762	м
18×1,0		1629194002	6	366	м
22×1,2		1629194003	6	366	м
28×1,2		1629194004	6	222	м
35×1,5		1629194005	6	222	м
42×1,5		1629194006	6	114	м
54×1,5		1629194007	6	114	м
76,1×2,0		1629194008	6	144	м
88,9×2,0		1629194009	6	96	м
108×2,0		1629194000	6	78	м
139,7×2,0	**	1629194035	6	60	м
168,3×2,0	**	1629194036	6	54	м



**Увага:**

Робочий тиск залежить від транспортованої речовини, діапазону діаметрів та інструментів, якими виконуються з'єднання.

■ 12-168,3 мм до 16 бар (інструменти з прес-кліщами з профілем "М"). Не стосується систем стисненого повітря – див. умови експлуатації в "Довіднику проектувальника та виконавця робіт".

### Труба з нержавіючої сталі 1.4301 - відрізок

ГРУПА: Н

Розмір [мм]	*	Код арт.			Од.
15×1,0		1629194048	6	762	м
18×1,0		1629194049	6	366	м
22×1,2		1629194050	6	366	м
28×1,2		1629194051	6	222	м
35×1,5		1629194052	6	222	м
42×1,5		1629194053	6	114	м
54×1,5		1629194054	6	114	м
76,1×2,0		1629194055	6	144	м
88,9×2,0		1629194056	6	96	м
108×2,0		1629194047	6	78	м



**Увага:**

Робочий тиск залежить від транспортованої речовини, діапазону діаметрів та інструментів, якими виконуються з'єднання.

■ 15-108 мм до 16 бар (інструменти з прес-кліщами з профілем "М"). Не стосується систем стисненого повітря – див. умови експлуатації в "Довіднику проектувальника та виконавця робіт".

 бухта  відрізок  труби в тубусі  пакет  коробка  палета **N** новинка  скоро у продажі

\* за спеціальним замовленням - термін реалізації до 4 тижнів | \*\* постачання за індивідуальним погодженням | \*\*\* до вичерпання запасів



## Труба з нержавіючої сталі 1.4521 - відрізок

ГРУПА: Н

Розмір [мм]	*	Код арт.			Од.
15×1,0		<b>1629194021</b>	6	762	м
18×1,0		<b>1629194023</b>	6	396	м
22×1,2		<b>1629194025</b>	6	366	м
28×1,2		<b>1629194027</b>	6	222	м
35×1,5		<b>1629194029</b>	6	222	м
42×1,5		<b>1629194031</b>	6	114	м
54×1,5		<b>1629194033</b>	6	114	м
76,1×2,0		<b>1629194066</b>	6	144	м
88,9×2,0		<b>1629194067</b>	6	96	м
108×2,0		<b>1629194068</b>	6	78	м

**Увага:**

Робочий тиск залежить від транспортованої речовини, діапазону діаметрів та інструментів, якими виконуються з'єднання.  
 ■ 15-108 мм до 16 бар (інструменти з прес-кліщами з профілем "М").  
 Не стосується систем стисненого повітря – див. умови експлуатації в "Довіднику проєктувальника та виконавця робіт".



## З'єднувачі

### З'єднувач з РВ


ГРУПА: G

Розмір [мм]	*	Код арт.			Од.
12 Rp <sup>3</sup> / <sub>8</sub> "		1609042026	10	50	шт.
12 Rp <sup>1</sup> / <sub>2</sub> "		1609042025	10	50	шт.
15 Rp <sup>1</sup> / <sub>2</sub> "		1609042000	10	130	шт.
15 Rp <sup>3</sup> / <sub>4</sub> "		1609042001	10	90	шт.
18 Rp <sup>1</sup> / <sub>2</sub> "		1609042002	10	120	шт.
18 Rp <sup>3</sup> / <sub>4</sub> "		1609042003	10	80	шт.
22 Rp <sup>1</sup> / <sub>2</sub> "		1609042005	10	100	шт.
22 Rp <sup>3</sup> / <sub>4</sub> "		1609042006	10	100	шт.
22 Rp1"		1609042004	10	60	шт.
28 Rp <sup>1</sup> / <sub>2</sub> "		1609042027	10	40	шт.
28 Rp <sup>3</sup> / <sub>4</sub> "		1609042009	10	40	шт.
28 Rp1"		1609042007	10	60	шт.
28 Rp1 <sup>1</sup> / <sub>4</sub> "		1609042008	10	30	шт.
35 Rp1"		1609042012	10	20	шт.
35 Rp1 <sup>1</sup> / <sub>4</sub> "		1609042011	10	30	шт.
35 Rp1 <sup>1</sup> / <sub>2</sub> "		1609042010	10	20	шт.
42 Rp1 <sup>1</sup> / <sub>4</sub> "		1609042014	4	12	шт.
42 Rp1 <sup>1</sup> / <sub>2</sub> "		1609042013	4	24	шт.
54 Rp1 <sup>1</sup> / <sub>2</sub> "		1609042015	1	12	шт.
54 Rp2"		1609042016	4	12	шт.



### З'єднувач з РЗ

ГРУПА: G

Розмір [мм]	*	Код арт.			Од.
12 R <sup>3</sup> / <sub>8</sub> "	***	1609045042	10	50	шт.
12 R <sup>1</sup> / <sub>2</sub> "	***	1609045041	10	50	шт.
15 R <sup>1</sup> / <sub>2</sub> "		1609045004	10	200	шт.
15 R <sup>3</sup> / <sub>4</sub> "		1609045005	10	80	шт.
18 R <sup>1</sup> / <sub>2</sub> "		1609045006	10	160	шт.
18 R <sup>3</sup> / <sub>4</sub> "		1609045007	10	100	шт.
22 R <sup>1</sup> / <sub>2</sub> "		1609045009	10	70	шт.
22 R <sup>3</sup> / <sub>4</sub> "		1609045010	10	100	шт.
22 R1"		1609045008	10	60	шт.
28 R <sup>3</sup> / <sub>4</sub> "		1609045013	10	50	шт.
28 R1"		1609045012	10	60	шт.
28 R1 <sup>1</sup> / <sub>4</sub> "		1609045011	10	30	шт.
35 R1"		1609045015	10	40	шт.
35 R1 <sup>1</sup> / <sub>4</sub> "		1609045016	5	40	шт.
35 R1 <sup>1</sup> / <sub>2</sub> "		1609045014	10	20	шт.
42 R1 <sup>1</sup> / <sub>4</sub> "		1609045018	4	12	шт.
42 R1 <sup>1</sup> / <sub>2</sub> "		1609045017	4	24	шт.
54 R1 <sup>1</sup> / <sub>2</sub> "		1609045019	4	16	шт.
54 R2"		1609045020	4	12	шт.
76,1 R2 <sup>1</sup> / <sub>2</sub> "		1609045002	2	20	шт.
88,9 R3"		1609045003	-	2	шт.



 бухта  відрізок  труби в тубусі  пакет  коробка  палета  новинка  скоро у продажі

\* за спеціальним замовленням - термін реалізації до 4 тижнів | \*\* постачання за індивідуальним погодженням | \*\*\* до вичерпання запасів



### З'єднувач Innox/Groove

ГРУПА: G

Розмір [мм]	*	Код арт.			Од.
28 / 33,7		1609042030	10	30	шт.
35 / 42,4		1609042031	10	30	шт.
42 / 48,3		1609042032	5	20	шт.
54 / 60,3		1609042033	5	15	шт.
76,1		1609042034	1	30	шт.
88,9		1609042035	2	30	шт.
108 / 114		1609042028	1	10	шт.



### З'єднувач насувний з РВ

ГРУПА: G

Розмір [мм]	*	Код арт.			Од.
22 Rp $\frac{1}{2}$ "		1609042037	10	60	шт.
22 Rp $\frac{3}{4}$ "		1609042038	10	60	шт.
28 Rp $\frac{1}{2}$ "		1609042039	10	40	шт.
28 Rp $\frac{3}{4}$ "		1609042040	10	40	шт.



### З'єднувач роз'ємний з РВ

ГРУПА: G

Розмір [мм]	*	Код арт.			Од.
15 Rp $\frac{1}{2}$ "		1609271000	2	60	шт.
15 Rp $\frac{3}{4}$ "		1609271001	2	40	шт.
18 Rp $\frac{1}{2}$ "		1609271002	2	40	шт.
18 Rp $\frac{3}{4}$ "		1609271003	2	40	шт.
22 Rp $\frac{3}{4}$ "		1609271010	2	40	шт.
22 Rp1"		1609271004	2	30	шт.
28 R1"		1609271011	2	26	шт.
35 R1 $\frac{1}{4}$ "		1609271012	1	20	шт.
42 R1 $\frac{1}{2}$ "		1609271013	2	8	шт.
54 Rp2"		1609271009	2	4	шт.



### З'єднувач роз'ємний з РЗ

ГРУПА: G

Розмір [мм]	*	Код арт.			Од.
15 R $\frac{1}{2}$ "		1609272000	2	50	шт.
15 R $\frac{3}{4}$ "		1609272011	2	60	шт.
18 R $\frac{1}{2}$ "		1609272012	2	60	шт.
18 R $\frac{3}{4}$ "		1609272003	2	60	шт.
22 R $\frac{1}{2}$ "		1609272005	2	40	шт.
22 R $\frac{3}{4}$ "		1609272013	2	40	шт.
22 R1"		1609272004	2	30	шт.
28 R1"		1609272014	2	30	шт.
35 R1 $\frac{1}{4}$ "		1609272015	2	16	шт.
42 R1 $\frac{1}{2}$ "		1609272009	2	12	шт.
54 R2"		1609272016	2	4	шт.

бухта відрізок труби в тубусі пакет коробка палета новинка скоро у продажі

\* за спеціальним замовленням - термін реалізації до 4 тижнів | \*\* постачання за індивідуальним погодженням | \*\*\* до вичерпання запасів

### З'єднувач роз'ємний

ГРУПА: G

Розмір [мм]	*	Код арт.			Од.
15		1609271021	2	50	шт.
18		1609271022	2	60	шт.
22		1609271023	2	40	шт.
28		1609271024	2	30	шт.
35		1609271025	1	16	шт.
42		1609271026	2	12	шт.
54		1609271027	2	4	шт.



### З'єднувач з накладною гайкою з плоским ущільненням

ГРУПА: G

Розмір [мм]	*	Код арт.			Од.
15 G $\frac{3}{4}$ "		1609271014	10	120	шт.
18 G $\frac{3}{4}$ "		1609271015	10	100	шт.
22 G1"		1609271016	10	60	шт.
28 G1 $\frac{1}{4}$ "		1609271017	10	40	шт.
35 G1 $\frac{1}{2}$ "		1609271018	4	32	шт.
42 G1 $\frac{1}{4}$ "		1609271019	4	12	шт.
54 G2 $\frac{3}{8}$ "		1609271020	4	8	шт.



### Муфта

ГРУПА: G

Розмір [мм]	*	Код арт.			Од.
12	***	1609245002	10	70	шт.
15		1609245003	10	140	шт.
18		1609245004	10	140	шт.
22		1609245012	10	80	шт.
28		1609245013	10	60	шт.
35		1609245014	5	40	шт.
42		1609245015	4	24	шт.
54		1609245016	4	16	шт.
76,1		1609245010	4	24	шт.
88,9		1609245011	4	8	шт.
108		1609245000	2	10	шт.
139,7	**	1609245017	1	1	шт.
168,3	**	1609245018	1	1	шт.



 бухта  відрізок  труби в тубусі  пакет  коробка  палета  новинка  скоро у продажі

\* за спеціальним замовленням - термін реалізації до 4 тижнів | \*\* постачання за індивідуальним погодженням | \*\*\* до вичерпання запасів



## Муфта насувна

ГРУПА: G

Розмір [мм]	*	Код арт.			Од.
15		1609080001	10	140	шт.
18		1609080002	10	100	шт.
22		1609080003	10	60	шт.
28		1609080004	10	40	шт.
35		1609080005	5	20	шт.
42		1609080010	4	16	шт.
54		1609080007	2	8	шт.
76,1		1609080008	2	6	шт.
88,9		1609080009	2	10	шт.
108		1609080000	2	4	шт.



## Відвід 90°

ГРУПА: G

Розмір [мм]	*	Код арт.			Од.
12	***	1609068149	10	70	шт.
15		1609068150	10	150	шт.
18		1609068151	10	90	шт.
22		1609068152	10	60	шт.
28		1609068115	5	30	шт.
35		1609068153	5	20	шт.
42		1609068154	2	8	шт.
54		1609068155	2	8	шт.
76,1		1609068125	2	10	шт.
88,9		1609068128	2	8	шт.
108		1609068107	2	4	шт.
139,7	**	1609068156	1	1	шт.
168,3	**	1609068157	1	1	шт.



## Відвід ніпельний 90°

ГРУПА: G

Розмір [мм]	*	Код арт.			Од.
15		1609068143	10	120	шт.
18		1609068144	10	60	шт.
22		1609068133	5	60	шт.
28		1609068145	5	30	шт.
35		1609068146	5	10	шт.
42		1609068147	2	8	шт.
54		1609068148	2	6	шт.
76,1		1609068139	2	10	шт.
88,9		1609068141	1	8	шт.
108		1609068130	2	4	шт.
<b>N</b> 139,7	*	1609068194	-	1	шт.
<b>N</b> 168,3	*	1609068195	-	1	шт.

бухта 
 відрізок 
 труби в тубусі 
 пакет 
 коробка 
 палета 
 **N** новинка 
 скоро у продажі

\* за спеціальним замовленням - термін реалізації до 4 тижнів | \*\* постачання за індивідуальним погодженням | \*\*\* до вичерпання запасів

## Відвід 45°

ГРУПА: G

Розмір [мм]	*	Код арт.			Од.
15		1609068079	10	150	шт.
18		1609068080	10	120	шт.
22		1609068051	10	70	шт.
28		1609068052	10	40	шт.
35		1609068081	5	25	шт.
42		1609068082	2	16	шт.
54		1609068083	2	8	шт.
76,1		1609068057	-	2	шт.
88,9		1609068059	2	8	шт.
108		1609068048	2	6	шт.
139,7	**	1609068084	-	1	шт.
168,3	**	1609068085	1	1	шт.



## Відвід ніпельний 45°

ГРУПА: G

Розмір [мм]	*	Код арт.			Од.
15		1609068073	10	150	шт.
18		1609068074	10	120	шт.
22		1609068075	10	60	шт.
28		1609068076	10	40	шт.
35		1609068066	5	25	шт.
42		1609068077	4	16	шт.
54		1609068078	2	8	шт.
76,1		1609068070	2	12	шт.
88,9		1609068072	-	2	шт.
108		1609068061	2	4	шт.
139,7	*	1609068192	-	1	шт.
168,3	*	1609068193	-	1	шт.



## Трійник

ГРУПА: G

Розмір [мм]	*	Код арт.			Од.
12	***	1609257045	10	60	шт.
15		1609257002	10	80	шт.
18		1609257046	10	40	шт.
22		1609257005	10	40	шт.
28		1609257047	5	25	шт.
35		1609257048	5	15	шт.
42		1609257049	4	8	шт.
54		1609257050	2	6	шт.
76,1		1609257010	2	8	шт.
88,9		1609257011	2	6	шт.
108		1609257000	2	2	шт.
139,7	**	1609257001	-	1	шт.
168,3	**	1609257003	-	1	шт.





 бухта  відрізок  труби в тубусі  пакет  коробка  палета **N** новинка  скоро у продажі

\* за спеціальним замовленням - термін реалізації до 4 тижнів | \*\* постачання за індивідуальним погодженням | \*\*\* до вичерпання запасів



## Трійник редукційний

ГРУПА: G



Розмір [мм]	*	Код арт.			Од.
18 / 15 / 18		1609260014	10	60	шт.
22 / 15 / 22		1609260046	10	50	шт.
22 / 18 / 22		1609260047	10	50	шт.
28 / 15 / 28		1609260048	5	30	шт.
28 / 18 / 28		1609260049	10	30	шт.
28 / 22 / 28		1609260050	5	30	шт.
35 / 15 / 35		1609260020	5	20	шт.
35 / 18 / 35		1609260021	5	20	шт.
35 / 22 / 35		1609260022	5	20	шт.
35 / 28 / 35		1609260051	5	20	шт.
42 / 22 / 42		1609260024	4	12	шт.
42 / 28 / 42		1609260052	4	12	шт.
42 / 35 / 42		1609260053	4	12	шт.
54 / 22 / 54		1609260054	2	8	шт.
54 / 28 / 54		1609260030	2	8	шт.
54 / 35 / 54		1609260055	2	8	шт.
54 / 42 / 54		1609260032	2	8	шт.
76,1 / 22 / 76,1		1609260035	2	12	шт.
76,1 / 28 / 76,1		1609260036	-	2	шт.
76,1 / 35 / 76,1		1609260037	2	10	шт.
76,1 / 42 / 76,1		1609260038	2	12	шт.
76,1 / 54 / 76,1		1609260039	1	4	шт.
88,9 / 22 / 88,9		1609260040	2	10	шт.
88,9 / 28 / 88,9		1609260041	-	2	шт.
88,9 / 35 / 88,9		1609260042	-	2	шт.
88,9 / 42 / 88,9		1609260043	2	8	шт.
88,9 / 54 / 88,9		1609260044	-	2	шт.
88,9 / 76,1 / 88,9		1609260045	2	2	шт.
108 / 22 / 108		1609260000	-	2	шт.
108 / 28 / 108		1609260001	2	6	шт.
108 / 35 / 108		1609260002	2	6	шт.
108 / 42 / 108		1609260003	-	2	шт.
108 / 54 / 108		1609260004	-	2	шт.
108 / 76,1 / 108		1609260005	-	2	шт.
108 / 88,9 / 108		1609260006	1	2	шт.
139,7 / 76,1 / 139,7	**	1609260008	1	1	шт.
139,7 / 88,9 / 139,7	**	1609260009	1	1	шт.
139,7 / 108 / 139,7	**	1609260007	1	1	шт.
168,3 / 76,1 / 168,3	**	1609260012	1	1	шт.
168,3 / 88,9 / 168,3	**	1609260013	1	1	шт.
168,3 / 108 / 168,3	**	1609260010	1	1	шт.
168,3 / 139,7 / 168,3	**	1609260011	1	1	шт.

 бухта 
  відрізок 
  труби в тубусі 
  пакет 
  коробка 
  палета 
  новинка 
  скоро у продажі

\* за спеціальним замовленням - термін реалізації до 4 тижнів | \*\* постачання за індивідуальним погодженням | \*\*\* до вичерпання запасів

## Перехідник ніпельний

ГРУПА: G

Розмір [мм]	*	Код арт.			Од.
15 / 12	***	1609220000	10	200	шт.
18 / 15		1609221003	10	200	шт.
22 / 15		1609221023	10	140	шт.
22 / 18		1609221024	10	120	шт.
28 / 15		1609221025	10	70	шт.
28 / 18		1609221007	10	100	шт.
28 / 22		1609221026	10	80	шт.
35 / 15		1609221027	5	50	шт.
35 / 18		1609221028	5	50	шт.
35 / 22		1609221029	5	50	шт.
35 / 28		1609221030	5	60	шт.
42 / 15		1609221031	5	30	шт.
42 / 18		1609221032	5	30	шт.
42 / 22		1609221033	4	24	шт.
42 / 28		1609221034	4	24	шт.
42 / 35		1609221035	4	24	шт.
54 / 15		1609221036	4	16	шт.
54 / 18		1609221037	4	16	шт.
54 / 22		1609221015	4	16	шт.
54 / 28		1609221016	4	16	шт.
54 / 35		1609221038	4	16	шт.
54 / 42		1609221039	4	16	шт.
76,1 / 42		1609221019	1	12	шт.
76,1 / 54		1609221020	4	32	шт.
88,9 / 54		1609221021	4	24	шт.
88,9 / 76,1		1609221022	4	12	шт.
108 / 54		1609221000	2	2	шт.
108 / 76,1		1609221001	2	2	шт.
108 / 88,9		1609221002	2	10	шт.
139,7 / 88,9	**	1609221041	-	1	шт.
139,7 / 108	**	1609221040	1	1	шт.
168,3 / 88,9	**	1609221044	1	1	шт.
168,3 / 108	**	1609221042	1	1	шт.
168,3 / 139,7	**	1609221043	-	1	шт.



## Відвід 90° з РВ

ГРУПА: G

Розмір [мм]	*	Код арт.			Од.
15 Rp½"		1609068000	10	80	шт.
18 Rp½"		1609068001	10	90	шт.
22 Rp½"		1609068003	10	50	шт.
22 Rp¾"		1609068002	10	50	шт.
28 Rp½"		1609068009	5	30	шт.
28 Rp¾"		1609068005	5	30	шт.
28 Rp1"		1609068008	10	30	шт.
35 Rp½"		1609068011	5	10	шт.
35 Rp¾"		1609068007	5	10	шт.
35 Rp1"		1609068010	5	10	шт.
35 Rp1¼"		1609068012	5	10	шт.



 бухта  відрізок  труби в тубусі  пакет  коробка  палета  новинка  скоро у продажі

\* за спеціальним замовленням - термін реалізації до 4 тижнів | \*\* постачання за індивідуальним погодженням | \*\*\* до вичерпання запасів



### Відвід ніпельний 90° з РВ

ГРУПА: G

Розмір [мм]	*	Код арт.			Од.
15 Rp1/2"		1609068013	10	40	шт.



### Відвід 90° з РЗ

ГРУПА: G

Розмір [мм]	*	Код арт.			Од.
15 R1/2"		1609070000	10	80	шт.
18 R1/2"		1609070002	10	80	шт.
22 R3/4"		1609070004	10	60	шт.
28 R1"		1609070005	10	30	шт.
35 R1 1/4"		1609070006	5	20	шт.
42 R1 1/2"		1609070009	2	16	шт.
54 R2"		1609070010	2	8	шт.



### Трійник з РВ

ГРУПА: G

Розмір [мм]	*	Код арт.			Од.
15 Rp1/2"		1609257014	10	70	шт.
18 Rp1/2"		1609257015	10	50	шт.
18 Rp3/4"		1609257016	10	50	шт.
22 Rp1/2"		1609257017	10	40	шт.
22 Rp3/4"		1609257018	10	40	шт.
28 Rp1/2"		1609257038	5	30	шт.
28 Rp3/4"		1609257039	10	30	шт.
28 Rp1"		1609257019	5	30	шт.
35 Rp1/2"		1609257040	5	20	шт.
35 Rp3/4"		1609257041	5	20	шт.
35 Rp1"		1609257022	5	20	шт.
42 Rp1/2"		1609257027	4	16	шт.
42 Rp3/4"		1609257042	4	12	шт.
42 Rp1"		1609257026	4	12	шт.
54 Rp1/2"		1609257031	2	8	шт.
54 Rp3/4"		1609257044	2	8	шт.
54 Rp1"		1609257030	2	8	шт.
54 Rp2"		1609257043	2	6	шт.
76,1 Rp3/4"		1609257035	2	12	шт.
76,1 Rp2"		1609257034	2	10	шт.
88,9 Rp3/4"		1609257037	2	8	шт.
88,9 R2"		1609257036	-	2	шт.
108 Rp3/4"		1609257013	2	6	шт.
108 Rp2"		1609257012	2	6	шт.
<b>N</b> 139,7 Rp3/4"	*	1609257063	-	1	шт.
<b>N</b> 139,7 Rp2"	*	1609257064	-	1	шт.

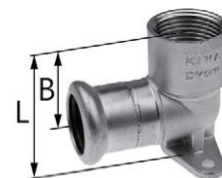
бухта відрізок труби в тубусі пакет коробка палета **N** новинка скоро у продажі

\* за спеціальним замовленням - термін реалізації до 4 тижнів | \*\* постачання за індивідуальним погодженням | \*\*\* до вичерпання запасів

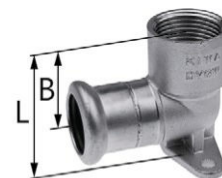


**Відвід настінний з вушками з РВ - L = 41 мм****ГРУПА: G**


Розмір [мм]	*	Код арт.			Од.
15 Rp½"		1609285009	10	90	шт.
В = 28 мм.					



**Відвід настінний з вушками з РВ - L = 44 мм****ГРУПА: G**


Розмір [мм]	*	Код арт.			Од.
18 Rp½"		1609285002	10	80	шт.
В = 28 мм.					


**Відвід настінний з вушками з РВ - L = 52 мм****ГРУПА: G**


Розмір [мм]	*	Код арт.			Од.
22 Rp¾"		1609285003	10	50	шт.
В = 33 мм.					

**Відвід настінний з вушками з РВ - L = 63 мм****ГРУПА: G**

Розмір [мм]	*	Код арт.			Од.
15 Rp½"		1609285004	20	40	шт.
18 Rp½"		1609285007	20	40	шт.
В = 28 мм.					

**Відвід настінний з вушками з РВ - L = 64 мм****ГРУПА: G**

Розмір [мм]	*	Код арт.			Од.
22 Rp¾"		1609285008	10	40	шт.
В = 33 мм.					



 бухта 
  відрізок 
  труби в тубусі 
  пакет 
  коробка 
  палета 
  новинка 
  скоро у продажі

\* за спеціальним замовленням - термін реалізації до 4 тижнів | \*\* постачання за індивідуальним погодженням | \*\*\* до вичерпання запасів



### Компенсатор осьовий сильфонний

ГРУПА: G

Розмір [мм]	*	Код арт.			Од.
N 15		1609037002	10	60	шт.
N 18		1609037004	10	60	шт.
N 22		1609037005	5	30	шт.
N 28		1609037007	4	20	шт.
N 35		1609037008	4	16	шт.
N 42		1609037010	2	6	шт.
N 54		1609037011	1	4	шт.

**Увага:**

Гарантія надається на 1000 робочих циклів при використанні за призначенням.  
Компенсатор застосовується тільки для компенсації осьових переміщень трубопроводу.



### Компенсатор осьовий сильфонний

ГРУПА: G

Розмір [мм]	*	Код арт.			Од.
N 76,1		1609037013	2	8	шт.
N 88,9		1609037014	2	4	шт.
N 108		1609037000	2	6	шт.

**Увага:**

Гарантія надається на 1000 робочих циклів при використанні за призначенням.  
Компенсатор застосовується тільки для компенсації осьових переміщень трубопроводу.



### Відступ

ГРУПА: G

Розмір [мм]	*	Код арт.			Од.
15		1609178000	10	80	шт.
18		1609178001	10	50	шт.
22		1609178002	10	50	шт.
28		1609178003	10	20	шт.



### Дуга 15°

ГРУПА: G

Розмір [мм]	*	Код арт.			Од.
28		1609011002	10	40	шт.
35		1609011003	5	15	шт.
42		1609011004	2	20	шт.
54		1609011005	1	6	шт.



### Дуга 30°

ГРУПА: G


Розмір [мм]	*	Код арт.			Од.
28		1609011009	10	40	шт.
35		1609011008	4	12	шт.
42		1609011010	2	20	шт.
54		1609011011	1	8	шт.

бухта відрізок труби в тубусі пакет коробка палета **N** новинка скоро у продажі

\* за спеціальним замовленням - термін реалізації до 4 тижнів | \*\* постачання за індивідуальним погодженням | \*\*\* до вичерпання запасів

## Дуга 60°

ГРУПА: G

Розмір [мм]	*	Код арт.			Од.
28		1609011014	5	30	шт.
35		1609011015	4	12	шт.
42		1609011016	5	20	шт.
54		1609011017	2	6	шт.



## Дуга 90°

ГРУПА: G

Розмір [мм]	*	Код арт.			Од.
15		1609011018	10	70	шт.
18		1609011019	10	50	шт.
22		1609011025	2	4	шт.
28		1609011026	5	20	шт.
35		1609011027	4	8	шт.
42		1609011028	2	4	шт.
54		1609011029	2	10	шт.



## Заглушка



ГРУПА: G

Розмір [мм]	*	Код арт.			Од.
15		1609250002	20	80	шт.
18		1609250004	20	300	шт.
22		1609250006	10	150	шт.
28		1609250020	10	130	шт.
35		1609250010	5	75	шт.
42		1609250012	4	48	шт.
54		1609250021	1	24	шт.
76,1		1609250016	2	4	шт.
88,9		1609250018	2	4	шт.
108		1609250000	2	4	шт.




## Кран кульовий

ГРУПА: G

Розмір [мм]	*	Код арт.			Од.
<b>N</b> 15		1609278000	1	25	шт.
<b>N</b> 18		1609278001	1	25	шт.
<b>N</b> 22		1609278002	1	15	шт.
<b>N</b> 28		1609278003	1	10	шт.
<b>N</b> 35		1609278004	1	10	шт.
<b>N</b> 42		1609278005	1	7	шт.
<b>N</b> 54		1609278006	1	5	шт.

Куля виготовлена з нержавіючої сталі 1.4401.  
Робочий тиск максимум 16 бар.  
Гарантія 5 років.



 бухта  відрізок  труби в тубусі  пакет  коробка  палета **N** новинка  скоро у продажі

\* за спеціальним замовленням - термін реалізації до 4 тижнів | \*\* постачання за індивідуальним погодженням | \*\*\* до вичерпання запасів



## Кран кульовий з накидною гайкою з плоским ущільненням

ГРУПА: G

Розмір [мм]	*	Код арт.			Од.
N 15 G¾"		1609278007	1	25	шт.
N 18 G¾"		1609278008	1	25	шт.
N 22 G¾"		1609278009	1	15	шт.
N 28 G1¼"		1609278010	1	10	шт.
N 35 G1½"		1609278011	1	10	шт.
N 42 G1¾"		1609278012	1	7	шт.
N 54 G2¼"		1609278013	1	5	шт.

Куля виготовлена з нержавіючої сталі 1.4401.  
Робочий тиск максимум 16 бар.  
Гарантія 5 років.



## Втулка фланцева

ГРУПА: G

Розмір [мм]	*	Код арт.			Од.
15 R1⅙"		1609090001	20	100	шт.
15 R1½"		1609090000	20	100	шт.
18 R1¼"		1609090011	20	100	шт.
18 R1½"		1609090010	20	100	шт.
22 R1¼"		1609090005	20	80	шт.
22 R1½"		1609090004	20	80	шт.
22 R1½"		1609090006	20	80	шт.
35 R2"		1609090007	10	30	шт.
42 R2¼"		1609090008	10	30	шт.
54 R2¾"		1609090012	5	20	шт.



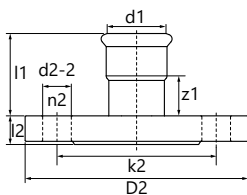
## Фланець PN16

ГРУПА: G

Розмір [мм]	*	Код арт.			Од.
15		1609091004	1	15	шт.
18		1609091005	1	15	шт.
22		1609091006	1	12	шт.
28		1609091007	1	12	шт.
35		1609091001	1	6	шт.
42		1609091008	1	4	шт.
54		1609091009	1	2	шт.
76,1		1609091002	1	2	шт.
88,9		1609091003	1	2	шт.
108		1609091000	1	2	шт.

### Увага:

Пласкою прокладкою слід доукомплектувати на свій розсуд.



Код арт.	Розмір	l1	l2	z1	k2	D2	d2-2	n2
1609091004	15 DN15 PN16	43	13	23	65	95	14	4
1609091005	18 DN15 PN16	44	13	24	65	95	14	4
1609091006	22 DN20 PN16	45	14	24	75	105	14	4
1609091007	28 DN25 PN16	49	16	26	85	115	14	4
1609091001	35 DN32 PN16	51	17	26	100	140	18	4
1609091008	42 DN40 PN16	59	18	29	110	150	18	4
1609091009	54 DN50 PN16	69	18	34	125	165	18	4
1609091002	76,1 DN65 PN16	108	18	53	145	185	18	4
1609091003	88,9 DN80 PN16	127	20	64	160	200	18	8
1609091000	108 DN100 PN16	147	20	70	180	220	18	8

бухта відрізок труби в тубусі пакет коробка палета **N** новинка скоро у продажі

\* за спеціальним замовленням - термін реалізації до 4 тижнів | \*\* постачання за індивідуальним погодженням | \*\*\* до вичерпання запасів

## Фланець PN16

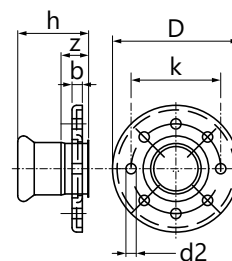
ГРУПА: G

Розмір [мм]	*	Код арт.			Од.
139,7	**	<b>1609091010</b>	1	1	шт.
168,3	**	<b>1609091011</b>	1	1	шт.

**Увага:**

Пласкою прокладкою слід доукомплектувати на свій розсуд.

Код арт.	Розмір	D	k	b	d2	h	z	n2
1609091010	139,7 DN125 PN16	250	210	22	18	138	41	8
1609091011	168,3 DN150 PN16	285	240	24	22	171	54	8



 бухта 
  відрізок 
  труби в тубусі 
  пакет 
  коробка 
  палета 
  новинка 
  скоро у продажі

\* за спеціальним замовленням - термін реалізації до 4 тижнів | \*\* постачання за індивідуальним погодженням | \*\*\* до вичерпання запасів

## Акcesуари



### Заглушки торцеві для труб (червоні)

ГРУПА: I

Розмір [мм]	*	Код арт.		Од.
N 15		2141183000	2000	шт.
N 18		2141183001	2000	шт.
N 22		2141183002	2000	шт.
N 28		2141183003	2000	шт.
N 35		2141183004	2000	шт.
N 42		2141183005	1000	шт.
N 54		2141183006	500	шт.



### Прокладка O-Ring LBP EPDM Steel/Inox

ГРУПА: I

Розмір [мм]	*	Код арт.		Од.
12	*	1509182021	20	1000 шт.
15		1509182022	20	600 шт.
18		1509182023	20	500 шт.
22		1509182024	20	500 шт.
28		1509182025	20	400 шт.
35		1509182026	20	400 шт.
42		1509182027	20	300 шт.
54		1509182028	20	300 шт.

**Увага:**

Ущільнювальні прокладки O-Ring LBP EPDM можуть бути використані в системах KAN-therm Steel та Inox.



### Прокладка O-Ring LBP FPM Viton Steel/Inox

ГРУПА: I

Розмір [мм]	*	Код арт.		Од.
15		1509182030	20	600 шт.
18		1509182029	20	500 шт.
22		1509182031	20	500 шт.
28		1509182032	20	400 шт.
35		1509182033	20	400 шт.
42		1509182034	20	300 шт.
54		1509182035	20	300 шт.

**Увага:**

Ущільнювальні прокладки O-Ring LBP FPM/Viton можуть бути використані в системах KAN-therm Steel та Inox. Не застосовувати в системах гарячого водопостачання.



### Прокладка O-Ring EPDM Steel/Inox

ГРУПА: I

Розмір [мм]	*	Код арт.		Од.
76,1		1609182023	5	100 шт.
88,9		1609182024	5	100 шт.
108		1609182025	5	50 шт.
139,7		1609182016	-	1 шт.
168,3		1609182017	-	1 шт.

**Увага:**

Ущільнювальні кільця 76,1 - 108 можна застосувати в системах KAN-therm Steel та Inox. Ущільнювальне кільце 66,7 використовується тільки для сталевих фітінгів.

бухта відрізок труби в тубусі пакет коробка палета новинка скоро у продажі

\* за спеціальним замовленням - термін реалізації до 4 тижнів | \*\* постачання за індивідуальним погодженням | \*\*\* до вичерпання запасів

## Прокладка O-Ring FPM Viton Steel/Inox

ГРУПА: I

Розмір [мм]	*	Код арт.			Од.
76,1		<b>1609182020</b>	5	100	шт.
88,9		<b>1609182021</b>	5	100	шт.
108		<b>1609182022</b>	5	50	шт.
139,7	**	<b>1609182018</b>	-	1	шт.
168,3	**	<b>1609182019</b>	-	1	шт.



**Увага:**

Ущільнювальні кільця 76,1 - 108 можна застосувати в системах KAN-therm Steel та Inox.  
Ущільнювальне кільце 66,7 використовується тільки для сталевих фітінгів.  
Не застосовувати в системах гарячого водопостачання.



## Прокладка плоска FPM Viton Steel/Inox

ГРУПА: I

Розмір [мм]	*	Код арт.			Од.
15-18		<b>1509237000</b>	20	500	шт.
22		<b>1509237001</b>	20	500	шт.
28		<b>1509237002</b>	20	400	шт.
35		<b>1509237003</b>	20	400	шт.
42		<b>1509237004</b>	20	300	шт.
54		<b>1509237005</b>	20	300	шт.

**Увага:**

Прокладка для з'єднань роз'ємних, з накидною гайкою систем KAN-therm Steel та Inox.  
Не застосовувати в системах гарячого водопостачання.



## Інструмент



### Труборіз роликовий для труб

ГРУПА: К

Діапазон [мм]	*	Код арт.		Од.
12-54		1948267025	1	шт.
35-108		1948267027	1	шт.



### Ріжучий диск до роликового труборіза для труб

ГРУПА: К

Діапазон [мм]	*	Код арт.		Од.
12-108		1941267037	1	шт.

Призначений для роликів труборізів з кодами 1948267025, 1948267027.



### Станок для різання труб

ГРУПА: К

Діапазон [мм]	*	Код арт.		Од.
22-108		1948183001	1	шт.

**Увага:**  
Ріжучий диск входить до комплекту.



### Станок для різання труб

ГРУПА: К

Діапазон [мм]	*	Код арт.		Од.
54-168,3		1948267034	1	шт.

**Увага:**  
Ріжучий диск не входить до комплекту.



### Ріжучий диск до станка для різання труб

ГРУПА: К

Діапазон [мм]	*	Код арт.		Од.
22-168,3		1941267041	1	шт.

Призначений для станка для різання труб з кодами 1948183001, 1948267034.



### Підпорка під трубу до станка для різання труб

ГРУПА: К

	*	Код арт.		Од.
		1948267029	1	шт.


бухта відрізок труби в тубусі пакет коробка палета новинка скоро у продажі

\* за спеціальним замовленням - термін реалізації до 4 тижнів | \*\* постачання за індивідуальним погодженням | \*\*\* до вичерпання запасів



## Фаскознімач для труб


ГРУПА: К

Діапазон [мм]	*	Код арт.		Од.
12-54		1948267015	1	шт.



## Комплект інструмента - фаскознімач і труборіз

ГРУПА: К

Діапазон [мм]	*	Код арт.		Од.
12-54	*	1948267023	1	к-т


Комплект містить:

- 1948267025 - труборіз роликів для сталевих труб 12-54 мм,
- 1948267015 - фаскознімач 12-54 мм,
- 1941267129 - валіза.



## Комплект інструмента - прес акумуляторний KAN-therm Mini + прес-кліщі з профілем "М"

ГРУПА: К

Діапазон [мм]	*	Код арт.		Од.
15-28		1936055009	1	шт.

Комплект містить:

- 1936055008 - прес акумуляторний KAN-therm mini,
- 1936267278 - прес-кліщі SBM M15 - 1 шт.,
- 1936267279 - прес-кліщі SBM M18 - 1 шт.,
- 1936267280 - прес-кліщі SBM M22 - 1 шт.,
- 1936267282 - прес-кліщі SBM M28 - 1 шт.,
- 1967267051 - акумулятор RAML1225 Li-Ion 10,8 В 2,5 Агод - 2 шт.,
- 1967267024 - зарядний пристрій LGML1 ~230 В 35 Вт - 1 шт.,
- валіза.



## Прес мережевий KAN-therm AC 3000

ГРУПА: К

Діапазон [мм]	*	Код арт.		Од.
12-54		1936267239	1	шт.

Увага:

Прес продається у валізі.



## Прес акумуляторний KAN-therm DC 4000

ГРУПА: К

Діапазон [мм]	*	Код арт.		Од.
12-54		1936267238	1	шт.

Увага:

Прес продається у валізі в комплекті з акумулятором та зарядним пристроєм.



 бухта  відрізок  труби в тубусі  пакет  коробка  палета **N** новинка **i** скоро у продажі

\* за спеціальним замовленням - термін реалізації до 4 тижнів | \*\* постачання за індивідуальним погодженням | \*\*\* до вичерпання запасів



### Зарядний пристрій для акумуляторного пресу KAN-therm DC 4000

ГРУПА: К

Версія	*	Код арт.		Од.
N 10,8-36 В		1936267267	1	шт.



### Акумулятор для акумуляторного пресу KAN-therm DC 4000

ГРУПА: К

Версія	*	Код арт.		Од.
N 18 В / 4 Агод		1936267266	1	шт.



### Прес-кліщі з профілем "М" KAN-therm

ГРУПА: К

Розмір [мм]	*	Код арт.		Од.
N 12		1936267248	1	шт.
N 15		1936267249	1	шт.
N 18		1936267250	1	шт.
N 22		1936267251	1	шт.
N 28		1936267252	1	шт.
N 35		1936267253	1	шт.

**Увага:**  
Прес-кліщі сумісні з пресами KAN-therm: AC 3000, DC 4000.



### Прес-кільце з профілем "М" KAN-therm

ГРУПА: К

Розмір [мм]	*	Код арт.		Од.
N 42		1936267283	1	шт.
N 54		1936267284	1	шт.

**Увага:**  
Використовуйте прес-кліщі KAN-therm "М" з адаптером KAN-therm ZBS1 для пресів KAN-therm: AC 3000, DC 4000.



### Адаптер ZBS1 для прес-кліщів KAN-therm з профілем "М"


ГРУПА: К

Розмір [мм]	*	Код арт.		Од.
N 42 - 54		1936267285	1	шт.

**Увага:**  
Використовуйте адаптер KAN-therm ZBS1 для пресів KAN-therm: AC 3000, DC 4000.

## Прес мережевий REMS Power-Press ACC

ГРУПА: К

Діапазон [мм]	*	Код арт.		Од.
12-54		1936267219	1	шт.

**Увага:**

Прес продається в комплекті з валізою.  
Прес-кліщі до набору не входять.



## Прес мережевий REMS Power-Press SE Basic Pack

ГРУПА: К

Діапазон [мм]	*	Код арт.		Од.
12-54		1936267160	1	шт.


**Увага:**

Прес продається в комплекті з валізою. У комплект не входять прес-кліщі.



## Прес акумуляторний REMS Akku-Press

ГРУПА: К

Діапазон [мм]	*	Код арт.		Од.
12-54		1936267152	1	шт.

**Увага:**

Прес продається в валізі в комплекті з акумулятором та зарядним пристроєм.  
Прес-кліщі до набору не входять.



## Прес-кліщі з профілем "М" REMS

ГРУПА: К

Розмір [мм]	*	Код арт.		Од.
12		1948267046	1	шт.
15		1948267048	1	шт.
18		1948267052	1	шт.
22		1948267056	1	шт.
28		1948267061	1	шт.
35		1948267065	1	шт.
42		1948267067	1	шт.
54		1948267069	1	шт.

**Увага:**

Прес-кліщі сумісні з пресами Power-Press SE, Akku-Press, Power-Press ACC.



## Комплект прес-кліщів з профілем "М" REMS

ГРУПА: К

Діапазон [мм]	*	Код арт.		Од.
42-54		1948267130	1	к-т

Комплект містить:

- 1948267067 - прес-кліщі "М" для діаметра 42 мм,
- 1948267069 - прес-кліщі "М" для діаметра 54 мм,
- валіза.

Прес-кліщі сумісні з пресами Power-Press SE, Akku-Press, Power-Press ACC.



 бухта  відрізок  труби в тубусі  пакет  коробка  палета  новинка  скоро у продажі

\* за спеціальним замовленням - термін реалізації до 4 тижнів | \*\* постачання за індивідуальним погодженням | \*\*\* до вичерпання запасів



## Комплект інструмента REMS - прес мережевий Power-Press SE і прес-кліщі з профілем "М"

ГРУПА: К

Діапазон [мм]	*	Код арт.		Од.
15-35		1948267033	1	к-т

Комплект містить:

- 1936267160 - прес мережевий REMS Power-Press SE,
- 1948267048 - прес-кліщі "М" для діаметра 15 мм,
- 1948267052 - прес-кліщі "М" для діаметра 18 мм,
- 1948267056 - прес-кліщі "М" для діаметра 22 мм,
- 1948267061 - прес-кліщі "М" для діаметра 28 мм,
- 1948267065 - прес-кліщі "М" для діаметра 35 мм,
- валіза.



## Комплект інструмента Novorpress - прес акумуляторний АСО103 ВТ і прес-кліщі з профілем "М"

ГРУПА: К

Діапазон [мм]	*	Код арт.		Од.
15-28	*	1948055008	1	шт.

Комплект містить:

- прес акумуляторний - 1 шт.,
- 1948267093 - прес-кліщі M15 для преса - 1 шт.,
- 1948267095 - прес-кліщі M18 для преса - 1 шт.,
- 1942121002 - прес-кліщі M22 для преса - 1 шт.,
- 1948267097 - прес-кліщі M28 для преса - 1 шт.,
- 1938267047 - зарядний пристрій - 1 шт.,
- 1938267002 - акумулятор 2 Агод - 2 шт.,
- валіза.



## Прес мережевий Novorpress EFP203

ГРУПА: К

Діапазон [мм]	*	Код арт.		Од.
12-54		1948267210	1	шт.

**Увага:**

Прес продається в комплекті з пластмасовою валізою.



## Прес акумуляторний Novorpress АСО203ХЛ ВТ

ГРУПА: К

Діапазон [мм]	*	Код арт.		Од.
12-108		1948267181	1	шт.

Комплект містить:

- прес акумуляторний - 1 шт.,
- акумулятор 18 В / 5,0 Агод Li-Ion Milwaukee - 2 шт.,
- зарядний пристрій - 1 шт.,
- мастило - 1 шт.,
- валіза пластмасова.



## Прес-кліщі PB2 з профілем "М" Novorpress

ГРУПА: К

Розмір [мм]	*	Код арт.		Од.
12		1948267134	1	шт.
15		1948267135	1	шт.
18		1948267137	1	шт.
22		1948267139	1	шт.
28		1948267141	1	шт.
35		1948267143	1	шт.

**Увага:**

Прес-кліщі сумісні з пресами EFP203 і АСО203ХЛ.

бухта відрізок труби в тубусі пакет коробка палета новинка скоро у продажі

\* за спеціальним замовленням - термін реалізації до 4 тижнів | \*\* постачання за індивідуальним погодженням | \*\*\* до вичерпання запасів

## Прес-кільце Snap On з профілем "М" Novopress

ГРУПА: К

Розмір [мм]	*	Код арт.		Од.
42		1948267119	1	шт.
54		1948267121	1	шт.
66,7	*	1948267089	1	шт.
76,1		1948267145	1	шт.
88,9		1948267044	1	шт.
108		1948267038	1	шт.

**Увага:**

Прес-кільце для діаметрів 66,7, 76,1 і 88,9 мм використовувати з адаптером ZB221 для ACO203XL.

Прес-кільце для діаметра 66,7 мм використовувати з адаптером ZB323 для ECO301.

Прес-кільце для діаметра 108 мм використовувати з адаптером ZB221 і ZB222 для ACO203XL.



## Прес-кільце HP Snap On для преса Novopress ECO301, ACO203XL, EFP203

ГРУПА: К

Розмір [мм]	*	Код арт.		Од.
35	*	1948267124	1	шт.
42	*	1948267126	1	шт.
54	*	1948267128	1	шт.

**Увага:**

Прес-кільце для діаметрів 35 - 54 мм з пресом ECO301 використовувати з адаптером ZB303.


Прес-кільце для діаметрів 35 - 54 мм з пресом ACO203XL і EFP203 використовувати з адаптером ZB203.

Не використовуйте прес-кільці 54 з прес інструментами ACO203XL і EFP203 для з'єднання труб системи KAN-therm Inox (1.4404 і 1.4521) діаметром 54 мм.



## Адаптер Novopress ZB203

ГРУПА: К

Діапазон [мм]	*	Код арт.		Од.
35-54		1948267000	1	шт.

**Увага:**

Адаптер для пресів EFP203 та ACO203XL.


ultraPRESS: 50-63 мм.

Steel & Inox: 35-54 мм.



## Адаптер Novopress ZB221

ГРУПА: К

Діапазон [мм]	*	Код арт.		Од.
66,7-108		1948267005	1	шт.

**Увага:**


Адаптер для преса ACO203XL.

У випадку діаметра 108 мм адаптер ZB221 слугує для виконання першого етапу обтискання, а адаптер ZB222 - для другого етапу.



## Адаптер Novopress ZB222

ГРУПА: К

Діапазон [мм]	*	Код арт.		Од.
66,7-108		1948267007	1	шт.

**Увага:**

Адаптер для преса ACO203XL.

У випадку діаметра 108 мм адаптер ZB221 слугує для виконання першого етапу обтискання, а адаптер ZB222 - для другого етапу.



 бухта  відрізок  труби в тубусі  пакет  коробка  палета  новинка  скоро у продажі

\* за спеціальним замовленням - термін реалізації до 4 тижнів | \*\* постачання за індивідуальним погодженням | \*\*\* до вичерпання запасів



## Прес акумуляторний Novopress ACO403

ГРУПА: К

Діапазон [мм]	*	Код арт.		Од.
76,1-168,3		1948267209	1	шт.

Комплект містить:

- прес акумуляторний - 1 шт.,
- акумулятор 18 В / 5,0 Агод Li-Ion Milwaukee - 2 шт.,
- зарядний пристрій - 1 шт.,
- мастило - 1 шт.,
- валіза пластмасова.



## Прес-кільце НР з профілем "М" Novopress

ГРУПА: К

Розмір [мм]	*	Код арт.		Од.
76,1	*	1948267100	1	шт.
88,9	*	1948267102	1	шт.
108	*	1948267098	1	шт.
139,7		1948267071	1	шт.
168,3		1948267072	1	шт.

**Увага:**

Прес-кільце сумісне з пресами АСО401 і АСО403.



Install the **future**



SYSTEM **KAN-therm**

# Панельне опалення та охолодження

Комфорт та економія

# Зміст

## Панельне опалення та охолодження в системі **KAN-therm**

Стінове/стельове опалення та охолодження .....	129
Підлогове/стінове опалення та охолодження .....	131
Tasker - система кріплення труб .....	135
Rail - система кріплення труб .....	137
Profil - система кріплення труб .....	138
TBS - система кріплення труб .....	139
NET - система кріплення труб .....	140
Оснащення для підлогового опалення .....	141
Розподільвачі та їх оснащення .....	144
Шафки для підлогового опалення .....	157
Basic+ - елементи автоматики .....	159
Smart - елементи автоматики .....	162
Регулятори та додаткова арматура, інструмент .....	164




# Панельне опалення та охолодження в системі KAN-therm

## Стінове/стельове опалення та охолодження


### Стінова гріюча панель з трубою РВ 8×1

ГРУПА: А

Розмір [мм]	*	Код арт.		Од.
2000×625 (100%)	*	1800188022	1	шт.
2000×625 (75%)	*	1800188023	1	шт.
2000×310 (100%)	*	1800188024	1	шт.
2000×310 (75%)	*	1800188025	1	шт.
1000×625 (100%)	*	1800188026	1	шт.
625×1250 (100%)	*	1800188027	1	шт.

**Увага:**

У відсотках задається величина корисної гріючої поверхні.



### Покриваюча панель

ГРУПА: А

Розмір [мм]	*	Код арт.		Од.
2000×625	*	1800188020	1	шт.



### Панель з пазами

ГРУПА: А

Розмір [мм]	*	Код арт.		Од.
2000×625	*	1800188021	1	шт.



### Поліуретановий клей

ГРУПА: А

Об'єм	*	Код арт.		Од.
310 мл	*	1800183002	1	шт.



### Провідна дуга для труби 8×1

ГРУПА: А

Розмір [мм]	*	Код арт.			Од.
8×1	*	1800011000	100	3000	шт.



 бухта  відрізок  труби в тубусі  пакет  коробка  палета **N** новинка  скоро у продажі

\* за спеціальним замовленням - термін реалізації до 4 тижнів | \*\* постачання за індивідуальним погодженням | \*\*\* до вичерпання запасів



### Шина для фіксації труби 8x1

ГРУПА: А

Розмір [м]	*	Код арт.			Од.
2		1800209031	2	100	м



### Труба РВ з захистом EVOH сіра - бухта

ГРУПА: С

Розмір [мм]	*	Код арт.			Од.
8x1,0		1829197016	600	8400	м

Увага:  
Клас застосування (у відпов. ISO 10508) 4; 10 бар.



### Трійник латунний ultraPRESS/Click

ГРУПА: F

Розмір [мм]	*	Код арт.			Од.
16x8x16		1809257000	5	60	шт.



### З'єднувач двосторонній латунний ultraPRESS/Click

ГРУПА: F

Розмір [мм]	*	Код арт.			Од.
16x8		1809042001	20	200	шт.



### З'єднувач латунний конусний нікельований Click

ГРУПА: А

Розмір [мм]	*	Код арт.			Од.
8x1 / G3/4"		1809271000	15	150	шт.



### З'єднувач двосторонній латунний прямий Click

ГРУПА: F

Розмір [мм]	*	Код арт.			Од.
8x1		1809042000	20	200	шт.


бухта відрізок труби в тубусі пакет коробка палета новинка скоро у продажі

\* за спеціальним замовленням - термін реалізації до 4 тижнів | \*\* постачання за індивідуальним погодженням | \*\*\* до вичерпання запасів

## Підлогове/стінове опалення та охолодження

### Труба bluePERT - бухта

ГРУПА: С

Розмір [мм]	*	Код арт.			Од.
12×2,0		1829198153	200	4000	м
12×2,0	***	1829198152	80	1600	м
14×2,0		1829198182	600	3000	м
16×2,0		1829198175	200	3000	м
16×2,0		1829198183	600	2400	м
18×2,0		1829198176	200	3000	м
18×2,0		1829198164	600	2400	м
20×2,0		1829198178	200	1800	м
20×2,0		1829198179	300	2100	м
20×2,0		1829198180	600	1800	м
25×2,5	**	1829198181	220	880	м

**Увага:**

Клас застосування 4; 6 бар.



### Труба bluePERTAL - бухта

ГРУПА: С

Розмір [мм]	*	Код арт.			Од.
16×2,0		1829198200	200	3000	м
16×2,0		1829198201	600	2400	м



**Увага:**

Клас застосування 4; 6 бар.



### Труба РЕХС - бухта

ГРУПА: С

Розмір [мм]	*	Код арт.			Од.
12×2,0		1129200055	200	4000	м
14×2,0		1129200056	200	4000	м
16×2,0		1829200009	200	3000	м
18×2,5		1129200058	200	3000	м

**Увага:**

Клас застосування 4; 10 бар.



### Труба PERT - бухта

ГРУПА: С

Розмір [мм]	*	Код арт.			Од.
12×2,0		1129198094	200	4000	м
14×2,0		1129198076	200	4000	м
16×2,0		1029198001	200	3000	м
18×2,0		1129198096	200	3000	м
25×3,5		1129198070	50	1000	м

**Увага:**

Клас застосування 4; 10 бар.



 бухта  відрізок  труби в тубусі  пакет  коробка  палета **N** новинка  скоро у продажі

\* за спеціальним замовленням - термін реалізації до 4 тижнів | \*\* постачання за індивідуальним погодженням | \*\*\* до вичерпання запасів



## Труба PERTAL - бухта

ГРУПА: В

Розмір [мм]	*	Код арт.			Од.
16×2,0		1029196031	600	2400	м
16×2,0		1029196123	200	3000	м
20×2,0		1029196092	100	1500	м
25×2,5		1029196081	50	750	м

**Увага:**  
Клас застосування 4; 10 бар.



## З'єднувач конусний латунний з РВ для труб PEXC, PEXA і PERT

ГРУПА: А

Розмір [мм]	*	Код арт.			Од.
12×2,0 G½"		1110271002	15	300	шт.
12×2,0 G¾"		1110271003	10	150	шт.
14×2,0 G½"		1110271000	15	300	шт.
14×2,0 G¾"		1110271005	10	150	шт.
16×2,0 G¾"		1110271010	10	150	шт.
18×2,0 G¾"		1110271006	10	150	шт.
18×2,5 G¾"		1110271008	10	150	шт.
20×2 G¾"		1110271011	10	150	шт.
25×3,5 G1"		1110271001	5	80	шт.

**Увага:**  
Конусний з'єднувач дозволяє виконати з'єднання труб PERT, PEXC і PEXA з розподільвачами (в комплекті з ніпелями), ніпелями, а також з фітінгами для конусних з'єднань.



## Кільце розрізане для згвинчуваних з'єднань

ГРУПА: А

Розмір [мм]	*	Код арт.			Од.
12		1110226001	100	1000	шт.
14		1110226002	10	500	шт.
16		1110226000	10	600	шт.
18		1110226004	10	500	шт.
20		1110226006	100	1000	шт.
25		1110226003	50	500	шт.

**Увага:**  
Використовувати для всіх латунних згвинчуваних з'єднувачів за виключенням згвинчуваних полімерних з'єднувачів.



## З'єднувач латунний з РВ для труб PERTAL

ГРУПА: А

Розмір [мм]	*	Код арт.			Од.
16 G½"		1010040003	10	160	шт.
16 G¾"		1010040006	10	120	шт.
20 G¾"		1010040011	10	120	шт.
20 G1"	***	1010040008	5	80	шт.
25 G1"		1010040013	10	80	шт.
26 G1"	***	1010040015	5	80	шт.

**Увага:**  
За спеціальним замовленням зазначені вище елементи доступні в нікельованому виконанні (термін поставки 2 тижні).

### З'єднувач конусний PPSU з РВ універсальний

ГРУПА: А

Розмір [мм]	*	Код арт.			Од.
16 G¾"		1010271005	10	150	шт.

**Увага:**

Конусний з'єднувач застосовується з трубами системи KAN-therm: PERT, PEXC, PEXA, PERTAL, bluePERT, bluePERTAL.



### З'єднувач конусний латунний з РВ універсальний

ГРУПА: А

Розмір [мм]	*	Код арт.			Од.
16 G½"		1010271001	10	160	шт.
16 G¾"		1010271002	10	150	шт.
20 G¾"		1010271008	10	120	шт.

**Увага:**

З'єднувач використовується з фітингами конусних з'єднань, розподільвачами з ніпелями.

Конусний з'єднувач застосовується з трубами системи KAN-therm: PEXC, PEXA, PERT, PERTAL, bluePERT, bluePERTAL.



### З'єднувач латунний згвинчуваний з РЗ для труб PERTAL

ГРУПА: А

Розмір [мм]	*	Код арт.			Од.
16×2 G½"		1010045000	10	150	шт.
16×2 G¾"		1010045001	10	150	шт.



**Увага:**

Цей з'єднувач пристосований для безпосереднього вкручування в балку розподільвача - ущільнення з'єднання розподільвача реалізується за допомогою прокладки типу O-Ring.



### З'єднувач латунний двосторонній згвинчуваний для труб PEXC, PEXA і PERT

ГРУПА: А

Розмір [мм]	*	Код арт.			Од.
12×2,0		1110042003	10	120	шт.
14×2,0		1110042005	10	120	шт.
16×2,0		1110042006	10	150	шт.
18×2,0		1110042008	10	120	шт.
20×2,0	*	1110245000	10	120	шт.
25×3,5		1110042012	4	60	шт.

**Увага:**

З'єднувач застосовується для ремонту (пошкодження труби, напр. при свердлінні), а також для з'єднання довгих відрізків труб.



### З'єднувач двосторонній латунний

ГРУПА: А

Розмір [мм]	*	Код арт.			Од.
12×2,0		1109042008	50	700	шт.





### З'єднувач двосторонній PPSU

ГРУПА: А

Розмір [мм]	*	Код арт.			Од.
14×2,0		1109042002	10	160	шт.
18×2,0		1109042004	10	160	шт.
25×3,5		1109042007	5	80	шт.



### Кільце латунне

ГРУПА: А

Розмір [мм]	*	Код арт.			Од.
12×2,0		1109226003	50	700	шт.
14×2,0		1109226004	50	700	шт.
18×2,0 / 18×2,5		1109226006	50	500	шт.
25×3,5		1109226009	20	200	шт.

**Увага:**

Застосовується для монтажу труб PERT або PEХС, PEХА з шаром EVOH.  
Для монтажу з'єднувачів Push використовувати інструмент з відповідними вкладками.  
Латунне кільце надагти на трубу внутрішньою фаскою в сторону з'єднувального фітинга.



### З'єднувач двосторонній PPSU

ГРУПА: F

Розмір [мм]	*	Код арт.			Од.
16×2,0		1009042013	10	160	шт.
20×2,0		1009042015	10	150	шт.
25×2,5		1009042017	5	60	шт.

бухта відрізок труби в тубусі пакет коробка палета новинка скоро у продажі

\* за спеціальним замовленням - термін реалізації до 4 тижнів | \*\* постачання за індивідуальним погодженням | \*\*\* до вичерпання запасів

## Tasker - система кріплення труб

Плита пінополістирольна EPS100 038 (PS20) лист 5 м<sup>2</sup>  
з металізованою плівкою

ГРУПА: А1

Розмір	*	Код арт.		Од.
20 мм (1×5 м)	***	1818211034	1	шт.
30 мм (1×5 м)	***	1818211027	1	шт.



Плита пінополістирольна EPS100 038 (PS20) лист 5 м<sup>2</sup>  
з ламінованою плівкою

ГРУПА: А1

Розмір	*	Код арт.		Од.
30 мм (1×5 м)	***	1818211036	1	шт.
50 мм (1×5 м)		1818211647	5	м <sup>2</sup>



Плита пінополістирольна EPS200 036 (PS30) лист 5 м<sup>2</sup>  
з металізованою плівкою

ГРУПА: А1

Розмір	*	Код арт.		Од.
30 мм (1×5 м)	***	1818211013	1	шт.



Плита пінополістирольна EPS100 038 (PS20) лист 10 м<sup>2</sup>  
(блок) з металізованою плівкою

ГРУПА: А1

Розмір	*	Код арт.		Од.
 20 мм (1×10 м)		1818211639	10	м <sup>2</sup>
 30 мм (1×10 м)		1818211638	10	м <sup>2</sup>



Плита пінополістирольна EPS100 038 (PS20) лист 10 м<sup>2</sup>  
(блок) з ламінованою плівкою

ГРУПА: А1

Розмір	*	Код арт.		Од.
 30 мм (1×10 м)		1818211640	10	м <sup>2</sup>



Клейка стрічка з логотипом KAN

ГРУПА: А

Розмір [м]	*	Код арт.		Од.
60		1800183013	1	шт.



 бухта  відрізок  труби в тубусі  пакет  коробка  палета  новинка  скоро у продажі

\* за спеціальним замовленням - термін реалізації до 4 тижнів | \*\* постачання за індивідуальним погодженням | \*\*\* до вичерпання запасів



### Шпильки U42 для монтажу за допомогою такера (блок 50 шт.)

ГРУПА: А

Розмір	*	Код арт.		Од.
14-18 (42 мм) 1000 шт.		1800191001	1	упак.
14-18 (42 мм) 300 шт.		1800191010	1	упак.



### Шпильки U42 для монтажу за допомогою такера (блок 30 шт.)

ГРУПА: А

Розмір	*	Код арт.		Од.
20 (42 мм) 300 шт.		1800191006	1	упак.



### Шпильки U42 спаяні, для монтажу за допомогою такера (блок 25 шт.)

ГРУПА: А

Розмір	*	Код арт.			Од.
14-18 (42 мм) 300 шт.		1800191031	1	30	упак.



### Шпильки U42 для ручного монтажу

ГРУПА: А

Розмір	*	Код арт.			Од.
14-18 (42 мм) 100 шт.		1800191000	1	30	упак.
14-18 (42 мм) 200 шт.		1800191002	1	15	упак.



### Шпильки U55 для монтажу за допомогою такера (блок 25 шт.)

ГРУПА: А

Розмір	*	Код арт.		Од.
14-18 (55 мм) 500 шт.		1800191021	1	упак.



### Шпильки U55 спаяні, для монтажу за допомогою такера (блок 25 шт.)

ГРУПА: А

Розмір	*	Код арт.			Од.
14-18 (55 мм) 300 шт.		1800191032	1	12	упак.

бухта відрізок труби в тубусі пакет коробка палета новинка скоро у продажі

\* за спеціальним замовленням - термін реалізації до 4 тижнів | \*\* постачання за індивідуальним погодженням | \*\*\* до вичерпання запасів



## Rail - система кріплення труб

### Шина для фіксації труб

ГРУПА: А

Розмір труби [мм]	*	Код арт.		Од.
16		1800209027	2	м
18		1800209028	2	м
20		1800209011	2	м

**Увага:**

Шини з бортиком дозволяють вкладати труби з кроком 5 см.

Розміри шини [висота x довжина]:

1800209027 - 25 мм x 2 м,

1800209028 - 25 мм x 2 м,

1800209011 - 25 мм x 2 м.



### Шина для фіксації труб

ГРУПА: А

Розмір труби [мм]	*	Код арт.		Од.
12-17		1800209000	1	м
16-17		1800209001	1	м
14-22		1800209009	1	м
<b>N</b> 25		1800209026	1	м

**Увага:**

Шини 1800209000 і 1800209009 дозволяють вкладати труби з кроком 10 см.

Шини 1800209001 і 1800209026 дозволяють вкладати труби з кроком 5 см.

Розміри шини [висота x довжина (кількість з'єднаних секцій x довжина секції)]:

1800209000 - 23 мм x 1 м (5 x 0,2 м),

1800209001 - 24 мм x 1 м (2 x 0,5 м),

1800209009 - 29 мм x 1 м (2 x 0,5 м),

1800209026 - 32 мм x 1 м (2 x 0,5 м).



### Шина для фіксації труб

ГРУПА: А

Розмір труби [мм]	*	Код арт.		Од.
<b>N</b> 16-17		1800209032	2	м

**Увага:**

Шини 1800209032 дозволяють вкладати труби з кроком 50 см.

Розміри шини [висота x довжина (кількість з'єднаних секцій x довжина секції)]:

1800209032 - 27,5 мм x 2 м (5 x 0,2 м).




### Шпильки U66 для ручного монтажу шини RAIL до пінополістиролу (пакет 200 шт.)

ГРУПА: А

Розмір [мм]	*	Код арт.			Од.
<b>N</b> 66		1800191033	1	25	упак.



## Profil - система кріплення труб




### Плита пінополістирольна Profil1 EPS T-24 dB (звукопоглинаюча) з плівкою PS - лист 1,12 м<sup>2</sup>

ГРУПА: А1

Розмір труби [мм] / Розміри плити	*	Код арт.		Од.
16-18 / 30-2 мм (0,8 × 1,4 м)		1818211651	6,72	м <sup>2</sup>

Загальна товщина панелі з профільованою частиною становить 51 мм.  
Розмір враховує зміну товщини після навантаження.




### Плита пінополістирольна Profil2 EPS200 036 (PS30) лист 1,12 м<sup>2</sup>

ГРУПА: А1

Розмір труби [мм] / Розміри плити	*	Код арт.		Од.
16-18 / 30-2 мм (0,8 × 1,4 м)		1818211650	14,56	м <sup>2</sup>

Загальна товщина плити з профільованою частиною складає 32 мм.



### Плівка профільована PS Profil3 лист 1,12 м<sup>2</sup>

ГРУПА: А1

Розмір труби [мм] / Розміри плити	*	Код арт.		Од.
16-18 / 1 мм (0,8 × 1,4 м)		1818211652	13,44	м <sup>2</sup>

Загальна товщина плити з профільованою частиною складає 20 мм.





### Плита пінополістирольна Profil4 EPS200 лист 0,72 м<sup>2</sup>

ГРУПА: А1

Розмір труби [мм] / Розміри плити	*	Код арт.		Од.
16-18 / 22 мм (1,2 × 0,6 м)		1818211646	8,64	м <sup>2</sup>

Загальна товщина плити з профільованою частиною складає 43 мм.

 бухта  відрізок  труби в тубусі  пакет  коробка  палета  новинка  скоро у продажі

\* за спеціальним замовленням - термін реалізації до 4 тижнів | \*\* постачання за індивідуальним погодженням | \*\*\* до вичерпання запасів

## TBS - система кріплення труб

### Плита пінополістирольна TBS EPS150 036 (PS30) лист 0,5 м<sup>2</sup> ГРУПА: А1

Розмір труби [мм] / Розміри плити	*	Код арт.		Од.
16 / 25 мм (0,5 × 1,0 м)		1818211645	10	м <sup>2</sup>

**Увага:**

Дозволяє монтувати труби діаметром 16 мм.



### Профіль металевий TBS ГРУПА: А

Розмір	*	Код арт.			Од.
0,4 мм (1,0 × 0,12 м)		1800213000	1	50	шт.

**Увага:**

Профіль виготовляється з оцинкованої сталі. Профіль застосовується тільки з трубами 16 мм.



### Плита пінополістирольна TBS EPS200 036 (PS30) лист 0,5 м<sup>2</sup> ГРУПА: А1


Розмір	*	Код арт.		Од.
25 мм (0,5 × 1,0 м)		1818211649	12	м <sup>2</sup>



 бухта  відрізок  труби в тубусі  пакет  коробка  палета  новинка  скоро у продажі

\* за спеціальним замовленням - термін реалізації до 4 тижнів | \*\* постачання за індивідуальним погодженням | \*\*\* до вичерпання запасів

## NET - система кріплення труб



### Сітка зі сталевого дроту NET

ГРУПА: А

Розмір	*	Код арт.		Од.
1,2 м × 2,1 м - 2,52 м <sup>2</sup>	*	1800183054	2,52	м <sup>2</sup>

**Увага:**

Сітка виготовлена зі сталевого дроту товщиною 3 мм. Розмір комірки - 150×150 мм.



### Кронштейн для кріплення труб до сітки NET

ГРУПА: А

Діаметр дроту / Розмір труби [мм]	*	Код арт.		Од.
3 / 16-18		1800107001	100	1000 шт.
3 / 20	*	1800107002	100	1000 шт.



### Кріпильний ремінець для фіксації труб до сітки NET

ГРУПА: А

	*	Код арт.		Од.
	*	1800107018	100	1000 шт.



### Дротяне скручування для зшивання сітки NET

ГРУПА: А

	*	Код арт.		Од.
	*	1800183008	1000	шт.



### Кліпса для кріплення плівки - L = 94 мм


ГРУПА: А

Розмір [мм]	*	Код арт.		Од.
8		1800183003	100	1000 шт.

## Оснащення для підлогового опалення

### Труба захисна гофрована (гофра) червона

ГРУПА: А

Розмір [мм]	*	Код арт.		Од.
12-14 (23 мм)		1700049067	100	м
16-18 (25 мм)		1700049063	50	м
20 (28 мм)		1700049069	50	м
25-26 (35 мм)		1700049065	50	м
32 (43 мм)		1700049071	50	м
40 (50 мм)		1700049073	25	м

**Увага:**

Використовувати для холодного та гарячого водопостачання, а також для систем опалення як захист труби при заливці бетоном. Значення в дужках показують зовнішній діаметр захисної гофрованої труби.



### Труба захисна гофрована (гофра) синя

ГРУПА: А

Розмір [мм]	*	Код арт.		Од.
12-14 (23 мм)		1700049068	100	м
16-18 (25 мм)		1700049064	50	м
20 (28 мм)		1700049070	50	м
25-26 (35 мм)		1700049066	50	м
32 (43 мм)		1700049072	50	м
40 (50 мм)		1700049074	25	м

**Увага:**

Використовувати для холодного та гарячого водопостачання, а також для систем опалення як захист труби при заливці бетоном. Значення в дужках показують зовнішній діаметр захисної гофрованої труби.



### Домішка в бетон ВЕТОКАН

ГРУПА: А

Об'єм	*	Код арт.		Од.
5 л		1800014003	1	упак.
10 л		1800014001	1	упак.

**Увага:**

Застосовувати для підлогового опалення з метою покращення механічних властивостей бетону.



### Домішка в бетон ВЕТОКАН Plus

ГРУПА: А

Об'єм	*	Код арт.		Од.
10 л		1800014005	1	упак.

**Увага:**

Застосовувати для підлогового опалення з метою покращення механічних властивостей бетону. Дозволяє зменшити до 4,5 см товщину бетонної заливки над ізоляцією.



 бухта  відрізок  труби в тубусі  пакет  коробка  палета  новинка  скоро у продажі

\* за спеціальним замовленням - термін реалізації до 4 тижнів | \*\* постачання за індивідуальним погодженням | \*\*\* до вичерпання запасів




## Незамерзаюча рідина для систем

ГРУПА: А

Версія	*	Код арт.		Од.
-20 °С - 20 л	*	1800002002	1	упак.
-25 °С - 20 л	*	1800002003	1	упак.
-35 °С - 20 л	*	1800002004	1	упак.

**Увага:**

Застосовувати для систем опалення, кондиціонування, охолодження та геліосистем.



## Сітка зі скловолокна для армування стяжки

ГРУПА: А

Розмір	*	Код арт.		Од.
1×50 м		1800183044	50	м <sup>2</sup>

**Увага:**

Сітка в комбінації з домішкою до бетону ВЕТOKAN або ВЕТOKAN Plus підвищує еластичність стяжки, а також є захистом від появи тріщин та нерівностей (підтримує рівну поверхню підлоги). Розмір комірок 13×13 мм.



## Стрічка крайова демпферна з насічкою

ГРУПА: А

Розмір [мм]	*	Код арт.		Од.
8×150		1818255002	25	150 м

**Увага:**

Застосовувати для розділення гріючих плит підлогового опалення від стін.



## Стрічка крайова демпферна з насічкою і фартухом

ГРУПА: А

Розмір [мм]	*	Код арт.		Од.
8×150		1818255003	25	150 м

**Увага:**

Застосовувати для розділення гріючих плит підлогового опалення від стін.




## Профіль для демпферного шва з підсновою

ГРУПА: А

Розмір [мм]	*	Код арт.		Од.
10×150		1800255000	25	150 м

**Увага:**

Застосовувати для демпферних швів між гріючими плитами підлогового опалення. Труби, які проходять через профільну прокладку, слід вкладати в захисну гофровану трубу.



## Профіль для демпферного шва - пінка PE

ГРУПА: А

	*	Код арт.		Од.
		1800183007	2	200 м

бухта відрізок труби в тубусі пакет коробка палета новинка скоро у продажі

\* за спеціальним замовленням - термін реалізації до 4 тижнів | \*\* постачання за індивідуальним погодженням | \*\*\* до вичерпання запасів

## Профіль для демпферного шва - шина

ГРУПА: А

	*	Код арт.		Од.
		1800209029	2 50	м



## Плівка РЕ

ГРУПА: А

Розмір	*	Код арт.		Од.
0,2 мм (2,0 × 50 м)		1818183000	100	м <sup>2</sup>



### Увага:

Використовувати для покриття обладнання перед укладанням плит сухої стяжки.  
Використовувати для гідроізоляції гріючої (охолоджуючої) плити для підлогового опалення та охолодження.  
Використовувати для гідроізоляції під сіткою NET.

 бухта  відрізок  труби в тубусі  пакет  коробка  палета **N** новинка  скоро у продажі

\* за спеціальним замовленням - термін реалізації до 4 тижнів | \*\* постачання за індивідуальним погодженням | \*\*\* до вичерпання запасів

## Розподілювачі та їх оснащення



### Розподілювач InoxFlow з регулюючими вентилями (серія UVN)

ГРУПА: Е

Кількість контурів (Висота × Ширина × Глибина) [мм]	*	Код арт.		Од.
2 (325×140×84)		1316160022	1	шт.
3 (325×190×84)		1316160023	1	шт.
4 (325×240×84)		1316160024	1	шт.
5 (325×290×84)		1316160025	1	шт.
6 (325×340×84)		1316160026	1	шт.
7 (325×390×84)		1316160027	1	шт.
8 (325×440×84)		1316160028	1	шт.
9 (325×490×84)		1316160029	1	шт.
10 (325×540×84)		1316160030	1	шт.
11 (325×590×84)		1316160031	1	шт.
12 (325×640×84)		1316160032	1	шт.

**Увага:**

Розподілювач застосовується з конусними з'єднувачами G $\frac{3}{4}$ " і з'єднувачами G $\frac{3}{4}$ ".  
Відводи до окремих контурів розташовані з кроком 50 мм.  
Подаюча верхня балка.  
Зворотня нижня балка.  
Балки мають внутрішню різьбу G1".

### ОСНАЩЕННЯ СЕРІЇ РОЗПОДІЛЮВАЧА



R або U B,N,S,V або F T, A або P

**Radiator**  
розподілювач для ц.о. та водопостачання

**Underfloor heating**  
розподілювач для панельного опалення

оснащення верхньої або нижньої балки розподілювача

**Basic**  
без оснащення

**Nipples**  
ніпель

**Servomotor valves**  
вентилі сервоприводів

**Valves**  
клапани запірні або регулюючі

**Flowmeters**  
витратоміри

додаткове оснащення

**Top**  
спуск повітря на балці розподілювача

**Axis**  
спуск повітря в торці балки

**Pump**  
насосна група



### Розподілювач InoxFlow з витратомірами (серія UFN)

ГРУПА: Е

Кількість контурів (Висота × Ширина × Глибина) [мм]	*	Код арт.		Од.
2 (352×140×84)		1316157055	1	шт.
3 (352×190×84)		1316157056	1	шт.
4 (352×240×84)		1316157057	1	шт.
5 (352×290×84)		1316157058	1	шт.
6 (352×340×84)		1316157059	1	шт.
7 (352×390×84)		1316157060	1	шт.
8 (352×440×84)		1316157061	1	шт.
9 (352×490×84)		1316157062	1	шт.
10 (352×540×84)		1316157063	1	шт.
11 (352×590×84)		1316157064	1	шт.
12 (352×640×84)		1316157065	1	шт.

**Увага:**

Розподілювач застосовується з конусними з'єднувачами G $\frac{3}{4}$ " і з'єднувачами G $\frac{3}{4}$ ".  
Діапазон регулювання витратомірів 0 - 2,5 л/хв.  
Відводи до окремих контурів розташовані з кроком 50 мм.  
Подаюча верхня балка.  
Зворотня нижня балка.  
Балки мають внутрішню різьбу G1".

бухта відрізок труби в тубусі пакет коробка палета **N** новинка скоро у продажі

\* за спеціальним замовленням - термін реалізації до 4 тижнів | \*\* постачання за індивідуальним погодженням | \*\*\* до вичерпання запасів



## Розподільвач InoxFlow з вентилями для сервоприводів та регулюючими вентилями (серія UVS)

ГРУПА: E

Кількість контурів (Висота × Ширина × Глибина) [мм]	*	Код арт.		Од.
2 (325×140×84)		1316160033	1	шт.
3 (325×190×84)		1316160034	1	шт.
4 (325×240×84)		1316160035	1	шт.
5 (325×290×84)		1316160036	1	шт.
6 (325×340×84)		1316160037	1	шт.
7 (325×390×84)		1316160038	1	шт.
8 (325×440×84)		1316160039	1	шт.
9 (325×490×84)		1316160040	1	шт.
10 (325×540×84)		1316160041	1	шт.
11 (325×590×84)		1316160042	1	шт.
12 (325×640×84)		1316160043	1	шт.



### Увага:

Розподільвач застосовується з конусними з'єднувачами G $\frac{3}{4}$ " і з'єднувачами G $\frac{3}{4}$ ".  
Відводи до окремих контурів розташовані з кроком 50 мм.  
Використовувати сервоприводи з адаптером M30×1,5.  
Подаюча верхня балка.  
Зворотня нижня балка.  
Балки мають внутрішню різьбу G1".

### ОСНАЦЕННЯ СЕРІЇ РОЗПОДІЛЮВАЧА



R або U B, N, S, V або F T, A або P

**Radiator**  
розподільвач для ц.о. та водопостачання

**Underfloor heating**  
розподільвач для панельного опалення

оснащення верхньої або нижньої балки розподільвача

**Basic**  
без оснащення

**Nipples**  
ніпель

**Servomotor valves**  
вентилі сервоприводів

**Valves**  
клапани запірні або регулюючі

**Flowmeters**  
витратоміри

додаткове оснащення

**Top**  
спуск повітря на балці розподільвача

**Axis**  
спуск повітря в торці балки

**Pump**  
насосна група

## Розподільвач InoxFlow з вентилями для сервоприводів та регулюючими вентилями (серія UVST)






ГРУПА: E

Кількість контурів (Висота × Ширина × Глибина) [мм]	*	Код арт.		Од.
2 (336×190×84)		1316157128	1	шт.
3 (336×240×84)		1316157129	1	шт.
4 (336×290×84)		1316157130	1	шт.
5 (336×340×84)		1316157131	1	шт.
6 (336×390×84)		1316157132	1	шт.
7 (336×440×84)		1316157133	1	шт.
8 (336×490×84)		1316157134	1	шт.
9 (336×540×84)		1316157135	1	шт.
10 (336×590×84)		1316157136	1	шт.
11 (336×640×84)		1316157137	1	шт.
12 (336×690×84)		1316157138	1	шт.



### Увага:

Розподільвач застосовується з конусними з'єднувачами G $\frac{3}{4}$ " і з'єднувачами G $\frac{3}{4}$ ".  
Відводи до окремих контурів розташовані з кроком 50 мм.  
Використовувати сервоприводи з адаптером M30×1,5.  
Подаюча верхня балка.  
Зворотня нижня балка.  
Балки мають внутрішню різьбу G1". На подаючій та зворотній балках, з однієї сторони встановлена заглушка G1".

 бухта  відрізок  труби в тубусі  пакет  коробка  палета **N** новинка  скоро у продажі

\* за спеціальним замовленням - термін реалізації до 4 тижнів | \*\* постачання за індивідуальним погодженням | \*\*\* до вичерпання запасів



## Розподільвач InoxFlow з вентилями для сервоприводів та витратомірами (серія UFS)

ГРУПА: E

Кількість контурів (Висота × Ширина × Глибина) [мм]	*	Код арт.		Од.
2 (352×140×84)		1316157066	1	шт.
3 (352×190×84)		1316157067	1	шт.
4 (352×240×84)		1316157068	1	шт.
5 (352×290×84)		1316157069	1	шт.
6 (352×340×84)		1316157070	1	шт.
7 (352×390×84)		1316157071	1	шт.
8 (352×440×84)		1316157072	1	шт.
9 (352×490×84)		1316157073	1	шт.
10 (352×540×84)		1316157074	1	шт.
11 (352×590×84)		1316157075	1	шт.
12 (352×640×84)		1316157076	1	шт.

### Увага:

Розподільвач застосовується з конусними з'єднувачами G $\frac{3}{4}$ " і з'єднувачами G $\frac{3}{4}$ ".  
Відводи до окремих контурів розташовані з кроком 50 мм.  
Діапазон регулювання витратомірів 0 - 2,5 л/хв.  
Використовувати сервоприводи з адаптером M30×1,5.  
Подаюча верхня балка.  
Зворотня нижня балка.  
Балки мають внутрішню різьбу G1".

## ОСНАЩЕННЯ СЕРІЇ РОЗПОДІЛЮВАЧА



R або U B,N,S,V або F T, A або P

**Radiator**  
розподільвач для ц.о. та водопостачання

**Underfloor heating**  
розподільвач для панельного опалення

оснащення верхньої або нижньої балки розподільвача

**Basic**  
без оснащення

**Nipples**  
ніпель

**Servomotor valves**  
вентилі сервоприводів

**Valves**  
клапани запірні або регулюючі

**Flowmeters**  
витратоміри

додаткове оснащення

**Top**  
спуск повітря на балці розподільвача

**Axis**  
спуск повітря в торці балки

**Pump**  
насосна група



## Розподільвач InoxFlow з вентилями для сервоприводів та витратомірами (серія UFST)

ГРУПА: E

Кількість контурів (Висота × Ширина × Глибина) [мм]	*	Код арт.		Од.
2 (362×190×84)		1316157077	1	шт.
3 (362×240×84)		1316157078	1	шт.
4 (362×290×84)		1316157079	1	шт.
5 (362×340×84)		1316157080	1	шт.
6 (362×390×84)		1316157081	1	шт.
7 (362×440×84)		1316157082	1	шт.
8 (362×490×84)		1316157083	1	шт.
9 (362×540×84)		1316157084	1	шт.
10 (362×590×84)		1316157085	1	шт.
11 (362×640×84)		1316157086	1	шт.
12 (362×690×84)		1316157087	1	шт.

### Увага:

Розподільвач застосовується з конусними з'єднувачами G $\frac{3}{4}$ " і з'єднувачами G $\frac{3}{4}$ ".  
Відводи до окремих контурів розташовані з кроком 50 мм.  
Діапазон регулювання витратомірів 0 - 2,5 л/хв.  
Використовувати сервоприводи з адаптером M30×1,5.  
Подаюча верхня балка.  
Зворотня нижня балка.  
Балки мають внутрішню різьбу G1".  
На подаючій та зворотній балках, з однієї сторони встановлена заглушка G1".

бухта відрізок труби в тубусі пакет коробка палета **N** новинка скоро у продажі

\* за спеціальним замовленням - термін реалізації до 4 тижнів | \*\* постачання за індивідуальним погодженням | \*\*\* до вичерпання запасів

## Розподільвач InoxFlow з вентилями для сервоприводів та витратомірами (серія UFST MAX)

ГРУПА: E

Кількість контурів (Висота × Ширина × Глибина) [мм]	*	Код арт.		Од.
2 (362×190×84)		1316157139	1	шт.
3 (362×240×84)		1316157140	1	шт.
4 (362×290×84)		1316157141	1	шт.
5 (362×340×84)		1316157142	1	шт.
6 (362×390×84)		1316157143	1	шт.
7 (362×440×84)		1316157144	1	шт.
8 (362×490×84)		1316157145	1	шт.
9 (362×540×84)		1316157146	1	шт.
10 (362×590×84)		1316157147	1	шт.
11 (362×640×84)		1316157148	1	шт.
12 (362×690×84)		1316157149	1	шт.



### Увага:

Розподільвач застосовується з конусними з'єднувачами G $\frac{3}{4}$ " і з'єднувачами G $\frac{3}{4}$ ".  
Відводи до окремих контурів розташовані з кроком 50 мм.  
Діапазон регулювання витратомірів 0 - 5,0 л/хв.  
Використовувати сервоприводи з адаптером M30×1,5.  
Подаюча верхня балка.  
Зворотня нижня балка.  
Балки мають внутрішню різьбу G1".  
На подаючій та зворотній балках, з однієї сторони встановлена заглушка G1".

### ОСНАЩЕННЯ СЕРІЇ РОЗПОДІЛЮВАЧА



R або U    B,N,S,V або F    T, A або P

**Radiator**  
розподільвач для ц.о.  
та водопостачання

**Underfloor heating**  
розподільвач для  
панельного опалення

оснащення верхньої або  
нижньої балки  
розподільювача

**Basic**  
без оснащення

**Nipples**  
ніпель

**Servomotor valves**  
вентилі сервоприводів

**Valves**  
клапани запірні або  
регулюючі

**Flowmeters**  
витратоміри

додаткове  
оснащення

**Top**  
спуск повітря  
на балці  
розподільювача

**Axis**  
спуск повітря  
в торці балки

**Pump**  
насосна група

## Розподільвач латунний з вентилями для сервоприводів та витратомірами (серія 75A)

ГРУПА: E

Кількість контурів (Висота × Ширина × Глибина) [мм]	*	Код арт.		Од.
2 (100×330×80)		1346157011	1	шт.
3 (150×330×80)		1346157012	1	шт.
4 (200×330×80)		1346157013	1	шт.
5 (250×330×80)		1346157014	1	шт.
6 (300×330×80)		1346157015	1	шт.
7 (350×330×80)		1346157016	1	шт.
8 (400×330×80)		1346157017	1	шт.
9 (450×330×80)		1346157018	1	шт.
10 (500×330×80)		1346157019	1	шт.
11 (550×330×80)		1346157020	1	шт.
12 (600×330×80)		1346157021	1	шт.



 бухта  відрізок  труби в тубусі  пакет  коробка  палета **N** новинка **i** скоро у продажі

\* за спеціальним замовленням - термін реалізації до 4 тижнів | \*\* постачання за індивідуальним погодженням | \*\*\* до вичерпання запасів



### Перехідник латунний до розподільвача з P3/PB

ГРУПА: Е

Розмір	*	Код арт.			Од.
G1" / G1/2"		1300220002	10	120	шт.
G1" / G3/4"		1300220003	10	120	шт.

**Увага:**

Перехідник в комплекті з ущільнюючою прокладкою типу O-Ring.  
Для монтажу в розподільвачах KAN-therm додаткове ущільнення не потрібне.



### Перехідник нікельований до розподільвача з P3/PB

ГРУПА: Е

Розмір	*	Код арт.			Од.
G1" / G1/2"		1300220008	10	120	шт.
G1" / G3/4"		1300220009	10	120	шт.

**Увага:**

Перехідник в комплекті з ущільнюючою прокладкою типу O-Ring. Для монтажу в розподільвачах KAN-therm додаткове ущільнення не потрібне.  
Не використовувати для питної води.



### Заглушка латунна з P3

ГРУПА: Е

Розмір	*	Код арт.			Од.
G1"		1300025002	10	150	шт.

**Увага:**

Закрутка в комплекті з ущільнюючою прокладкою типу O-Ring.  
Для монтажу в розподільвачах KAN-therm додаткове ущільнення не потрібне.



### Заглушка нікельована з P3

ГРУПА: Е

Розмір	*	Код арт.			Од.
G3/4"		1300250021	20	300	шт.
G1"		1300025005	10	120	шт.

**Увага:**

Закрутка в комплекті з ущільнюючою прокладкою типу O-Ring. Для монтажу в розподільвачах KAN-therm додаткове ущільнення не потрібне.  
Не використовувати для питної води.



### Вузол з'єднувальний прямий SET-P

ГРУПА: Е

Розмір	*	Код арт.			Од.
G1"		1300183006	1	20	к-т

**Увага:**

Набір 1" клапанів з гвинтовим з'єднанням, сумісних з розподільвачами KAN-therm InoxFlow і латунними розподільвачами без додаткових ущільнень.  
Використовувати для бокового підключення до розподільвачів.

бухта відрізок труби в тубусі пакет коробка палета новинка скоро у продажі

\* за спеціальним замовленням - термін реалізації до 4 тижнів | \*\* постачання за індивідуальним погодженням | \*\*\* до вичерпання запасів

## Вузол з'єднувальний кутовий SET-K

ГРУПА: E

Розмір	*	Код арт.			Од.
G1"		1300183007	1	20	к-т

**Увага:**

Вузол кутовий SET-K - це комплект кульових кранів 1" зі з'єднувачем і відводом для підключення до розподільвачів системи KAN-therm з профілем 1" без додаткових ущільнень.  
Використовувати для нижнього підключення до розподільвачів.



## Ковпачок латунний для розподільвача

ГРУПА: E

Розмір [мм]	*	Код арт.			Од.
M28x1,5		1300183001	20	200	шт.
M30x1,5		1300183002	20	200	шт.

**Увага:**

Ковпачок застосовувати на термостатичних вентилях з метою перекриття потоку через гріючий контур:  
M28x1,5 - в розподільвачах серії 71, 75, 73A, 77A  
M30x1,5 - в розподільвачах серії 73A, 77A, на термостатичному вентилі на вході до змішувальної системи і на вентилях для сервоприводів розподільвачів InoxFlow.



## Ковпачок нікельований для розподільвача

ГРУПА: E

Розмір [мм]	*	Код арт.			Од.
M30x1,5		1300183051	20	200	шт.

**Увага:**

Ковпачок застосовувати на термостатичних вентилях з метою перекриття потоку через гріючий контур:  
M28x1,5 - в розподільвачах серії 71, 75, 73A, 77A  
M30x1,5 - в розподільвачах серії 73A, 77A, на термостатичному вентилі на вході до змішувальної системи і на вентилях для сервоприводів розподільвачів InoxFlow.



## Елемент подовжуючий латунний з витратоміром - L = 50 мм

ГРУПА: E

Розмір	*	Код арт.			Од.
G1"		1300079049	1	20	шт.

**Увага:**

Елемент для модифікації розподільвача шляхом подовження через ніпель 1" на один відвід.  
Діапазон регулювання витратоміра на подачі 0-2,5 л/хв.



## Елемент подовжуючий латунний з регулюючим вентилям - L = 50 мм

ГРУПА: E

Розмір	*	Код арт.			Од.
G1"		1300079002	1	20	шт.

**Увага:**

Елемент для модифікації розподільвача шляхом подовження через ніпель 1" на один відвід.



 бухта  відрізок  труби в тубусі  пакет  коробка  палета **N** новинка **i** скоро у продажі

\* за спеціальним замовленням - термін реалізації до 4 тижнів | \*\* постачання за індивідуальним погодженням | \*\*\* до вичерпання запасів



### Елемент подовжуючий латунний з вентилям під сервопривід - L = 50 мм

ГРУПА: Е

Розмір	*	Код арт.			Од.
G1"		1300079048	1	20	шт.

**Увага:**  
Елемент для модифікації розподільвача шляхом подовження через ніпель 1" на один відвід.  
Застосовувати адаптери для сервоприводів M30 x 1,5.



### Ніпель з прокладкою з РЗ

ГРУПА: Е

Розмір	*	Код арт.			Од.
G1"		1300174028	10	100	шт.

**Увага:**  
Застосовувати для під'єднання до розподільвача подовжуючих елементів.



### Ніпель нікельований з прокладкою з РЗ

ГРУПА: Е

Розмір	*	Код арт.			Од.
G1"		1300174042	10	100	шт.

**Увага:**  
Не використовувати для питної води. Застосовувати для під'єднання до розподільвача подовжуючих елементів.



### Трійник з прокладкою

ГРУПА: Е

Розмір	*	Код арт.			Од.
G1" / G1/2" / G1/2"		1300257001	5	70	шт.

**Увага:**  
Застосовується з метою подовження розподільвача на один відвід або для дооснащення повітрявипускним і спускним вентилям.



### Трійник нікельований з прокладкою

ГРУПА: Е

Розмір	*	Код арт.			Од.
G1" / G1/2" / G1/2"		1300257003	5	70	шт.

**Увага:**  
Застосовується з метою подовження розподільвача на один відвід або для дооснащення повітрявипускним і спускним вентилям. Не використовувати для питної води.

## Заглушка латунна з РЗ

ГРУПА: Е

Розмір	*	Код арт.			Од.
G½"		1709250004	20	300	шт.

**Увага:**

Заглушка з ущільнюючою прокладкою типу O-Ring. Для затягування використовуйте шестигранний ключ hex12.



## Заглушка нікельована з РЗ

ГРУПА: Е

Розмір	*	Код арт.			Од.
G½"		1300250020	20	300	шт.

**Увага:**

Заглушка з ущільнюючою прокладкою типу O-Ring. Для затягування використовуйте шестигранний ключ hex12. Не використовувати для питної води.



## Трійник з повітрявипускним і спускним вентилям

ГРУПА: Е

Розмір	*	Код арт.			Од.
G1"		1300257002	1	20	шт.



## Трійник нікельований з повітрявипускним і спускним вентилям

ГРУПА: Е

Розмір	*	Код арт.			Од.
G1"		1300257004	10	80	шт.

**Увага:**

Не використовувати для питної води.



## Повітрявипускник ручний

ГРУПА: Е

Розмір	*	Код арт.			Од.
G½"		1300005004	50	500	шт.





### Клапан спускний - повітрявипускний полімерний

ГРУПА: Е

Розмір	*	Код арт.			Од.
G½"		1300005003	25	100	шт.



### Клапан спускний - повітрявипускний металевий

ГРУПА: Е

Розмір	*	Код арт.			Од.
G½"		1300277000	25	100	шт.



### Повітрявипускник з перекриваючим вентилям

ГРУПА: Е

Розмір	*	Код арт.			Од.
G½"		1300005000	1	25	шт.

**Увага:**  
Перекриваючий вентиль дозволяє демонтувати повітрявипускний клапан без спорожнення системи.  
Для герметизації з'єднання слід використовувати паклю.



### Повітрявипускник нікельований з перекриваючим вентилям

ГРУПА: Е

Розмір	*	Код арт.			Од.
½"		1300005006	1	100	шт.

**Увага:**  
Перекриваючий вентиль дозволяє демонтувати повітрявипускний клапан без спорожнення системи.  
Для герметизації з'єднання слід використовувати паклю.



### Термометр торцевий - червоний

ГРУПА: Е

Версія	*	Код арт.		Од.
100 °C	*	1300264001	1	шт.



### Термометр торцевий - блакитний

ГРУПА: Е

Версія	*	Код арт.		Од.
100 °C	*	1300264002	1	шт.


бухта відрізок труби в тубусі пакет коробка палета **N** новинка скоро у продажі

\* за спеціальним замовленням - термін реалізації до 4 тижнів | \*\* постачання за індивідуальним погодженням | \*\*\* до вичерпання запасів



## Розподільвач InoxFlow зі змішувальною системою (серія USVP)

ГРУПА: E



Розмір (Висота × Ширина × Глибина) [мм]	*	Код арт.		Од.
2 (410×451×123)		1316160044	1	шт.
3 (410×501×123)		1316160045	1	шт.
4 (410×551×123)		1316160046	1	шт.
5 (410×601×123)		1316160047	1	шт.
6 (410×651×123)		1316160048	1	шт.
7 (410×701×123)		1316160049	1	шт.
8 (410×751×123)		1316160050	1	шт.
9 (410×801×123)		1316160051	1	шт.
10 (410×851×123)		1316160052	1	шт.

### Увага:

Застосовувати адаптери для сервоприводів М30×1,5 на верхній балці.

Розподільвач з вбудованою змішувальною системою використовувати в підлоговому опаленні з максимальним тепловим навантаженням до 15 кВт\*.

\*Для вхідних параметрів: контур діаметром 16×2 мм, довжина контуру до 100 м, крок між трубами 15 см, температура подаюча/зворотня 40/30 °С.

Не використовувати з низькотемпературними джерелами тепла.

## ОСНАЩЕННЯ СЕРІЇ РОЗПОДІЛЮВАЧА



R або U    V,N,S,V або F    T, A або P

**Radiator**  
розподільвач для ц.о. та водопостачання

**Underfloor heating**  
розподільвач для панельного опалення

оснащення верхньої або нижньої балки розподільвача

**Basic**  
без оснащення

**Nipples**  
ніпель

**Servomotor valves**  
вентилі сервоприводів

**Valves**  
клапани запірні або регулюючі


**Flowmeters**  
витратоміри

додаткове оснащення

**Top**  
спуск повітря на балці розподільвача

**Axis**  
спуск повітря в торці балки

**Pump**  
насосна група



## Розподілювач InoxFlow зі змішувальною системою (серія USFP)

ГРУПА: Е

Розмір (Висота × Ширина × Глибина) [мм]	*	Код арт.		Од.
2 (410×451×123)		1316157088	1	шт.
3 (410×501×123)		1316157089	1	шт.
4 (410×551×123)		1316157090	1	шт.
5 (410×601×123)		1316157091	1	шт.
6 (410×651×123)		1316157092	1	шт.
7 (410×701×123)		1316157093	1	шт.
8 (410×751×123)		1316157094	1	шт.
9 (410×801×123)		1316157095	1	шт.
10 (410×851×123)		1316157096	1	шт.

### Увага:

Застосовувати адаптери для сервоприводів М30×1,5 на верхній балці.

Діапазон регулювання витратомірів 0-2,5 л/хв.

Розподілювач з вбудованою змішувальною системою використовувати в підлоговому опаленні з максимальним тепловим навантаженням до 15 кВт\*.

\*Для вхідних параметрів: контур діаметром 16×2 мм, довжина контуру до 100 м, крок між трубами 15 см, температура подаюча/зворотня 40/30 °С.

Не використовувати з низькотемпературними джерелами тепла.

## ОСНАЩЕННЯ СЕРІЇ РОЗПОДІЛЮВАЧА



R або U B,N,S,V або F T, A або P

оснащення верхньої або нижньої балки розподілювача	додаткове оснащення
<b>Radiator</b> розподілювач для ц.о. та водопостачання	<b>Top</b> спуск повітря на балці розподілювача
<b>Basic</b> без оснащення	<b>Axis</b> спуск повітря в торці балки
<b>Nipples</b> ніпель	<b>Pump</b> насосна група
<b>Underfloor heating</b> розподілювач для панельного опалення	<b>Servomotor valves</b> вентилі сервоприводів
<b>Valves</b> клапани запірні або регулюючі	<b>Flowmeters</b> витратоміри



## Насосна група з електронним насосом

ГРУПА: Е

*	Код арт.		Од.
	1346103000	1	шт.

### Увага:

Розподілювач зі змішувальною системою використовувати в підлоговому опаленні з максимальним тепловим навантаженням до 15 кВт\*.

\* Для вхідних параметрів:

- контур діаметром 16×2 мм,
- довжина контуру до 100 м,
- крок між трубами 15 см,
- температура подаюча/зворотня 40/30 °С.

Не використовувати з низькотемпературними джерелами тепла.



## Насосна група з трьохходовим термостатичним змішувальним клапаном - Kvs = 1,6

ГРУПА: Е

Версія	*	Код арт.		Од.
35-60 °С		1300103001	1	шт.
20-43 °С		1300103003	1	шт.

### Увага:

Розподілювач зі змішувальною системою використовувати в підлоговому опаленні з максимальним тепловим навантаженням до 7.5 кВт\*.

\* Для вхідних параметрів:

- контур діаметром 16×2 мм,
- довжина контуру до 100 м,
- крок між трубами 15 см,
- температура подаюча/зворотня 40/30 °С.

бухта відрізок труби в тубусі пакет коробка палета новинка скоро у продажі

\* за спеціальним замовленням - термін реалізації до 4 тижнів | \*\* постачання за індивідуальним погодженням | \*\*\* до вичерпання запасів

## Насосна група з трьохходовим термостатичним змішувальним клапаном - Kvs = 2,5

ГРУПА: E

Версія	*	Код арт.		Од.
20-43 °C		1346103005	1	шт.

**Увага:**

Розподільвач зі змішувальною системою використовувати в підлоговому опаленні з максимальним тепловим навантаженням до 15 кВт\*.

\* Для вхідних параметрів:

- контур діаметром 16×2 мм,
- довжина контуру до 100 м,
- крок між трубами 15 см,
- температура подаюча/зворотня 40/30 °C.



## Термостатичний вентиль прямий - M30×1,5

ГРУПА: A

Розмір	*	Код арт.		Од.
Rp1/2"		1700277001	1	шт.

**Увага:**

Використовується як сервісний елемент для розподільвачів серій 73E, 77E, USVP, USFP, а також насосних груп KAN-therm. При застосуванні адаптера M30×1,5, електричного сервопривода та кімнатного термостата може бути використаний для регулювання температури всієї зони.



## Вентиль зворотній прямий з попереднім налаштуванням

ГРУПА: A

Розмір	*	Код арт.		Од.
Rp1/2"		1700277000	1	шт.

**Увага:**

Використовується як сервісний елемент для розподільвачів серій 73E, 77E, USVP, USFP, а також насосних груп KAN-therm. Дає можливість виконати гідравлічне регулювання системи панельного опалення - налаштування температури подачі гріючих контурів.



## Головка термостатична з накладним датчиком

ГРУПА: A

Розмір [мм]	*	Код арт.		Од.
M30×1,5		1802108006	1	шт.

**Увага:**

Елемент призначений для розподільвачів серії 73E та 77E, а також насосних груп KAN-therm - виконує функцію захисту від перевищення температури в системі підлогового опалення.



## Головка термостатична з накладним датчиком для розподільвачів InoxFlow

ГРУПА: A

Розмір [мм]	*	Код арт.		Од.
M30×1,5		1802108008	1	шт.

**Увага:**

Елемент призначений для розподільвачів серії USVP та USFP і насосних груп KAN-therm - виконує функцію захисту від перевищення температури в системі підлогового опалення.





### Розподільвач полімерний 1 1/2" x 3/4"

ГРУПА: Е

Кількість контурів	*	Код арт.		Од.
<b>N</b> 2	*	1328155000	1	шт.
<b>N</b> 3	*	1328155001	1	шт.
<b>N</b> 4	*	1328155002	1	шт.
<b>N</b> 5	*	1328155003	1	шт.
<b>N</b> 6	*	1328155004	1	шт.
<b>N</b> 7	*	1328155005	1	шт.
<b>N</b> 8	*	1328155006	1	шт.
<b>N</b> 9	*	1328155007	1	шт.
<b>N</b> 10	*	1328155008	1	шт.
<b>N</b> 11	*	1328155009	1	шт.
<b>N</b> 12	*	1328155010	1	шт.
<b>N</b> 13	*	1328155011	1	шт.
<b>N</b> 14	*	1328155012	1	шт.
<b>N</b> 15	*	1328155013	1	шт.
<b>N</b> 16	*	1328155014	1	шт.

**Увага:**  
Розподільвач оснащений витратоміром 4-20 л/хв.



### Розподільвач полімерний 1 1/2" x 1"

ГРУПА: Е



Кількість контурів	*	Код арт.		Од.
<b>N</b> 2	*	1328155015	1	шт.
<b>N</b> 3	*	1328155016	1	шт.
<b>N</b> 4	*	1328155017	1	шт.
<b>N</b> 5	*	1328155018	1	шт.
<b>N</b> 6	*	1328155019	1	шт.
<b>N</b> 7	*	1328155020	1	шт.
<b>N</b> 8	*	1328155021	1	шт.
<b>N</b> 9	*	1328155022	1	шт.
<b>N</b> 10	*	1328155023	1	шт.
<b>N</b> 11	*	1328155024	1	шт.
<b>N</b> 12	*	1328155025	1	шт.
<b>N</b> 13	*	1328155026	1	шт.
<b>N</b> 14	*	1328155027	1	шт.
<b>N</b> 15	*	1328155028	1	шт.
<b>N</b> 16	*	1328155029	1	шт.

**Увага:**  
Розподільвач оснащений витратоміром 4-20 л/хв.

## Шафки для підлогового опалення

### Шафка вбудована Slim+

ГРУПА: D

Розмір (Висота × Ширина × Глибина) [мм]	*	Код арт.			Од.
<b>N</b> 750-850×450×110-160		<b>1414183018</b>	1	33	шт.
<b>N</b> 750-850×550×110-160		<b>1414183019</b>	1	27	шт.
<b>N</b> 750-850×700×110-160		<b>1414183020</b>	1	21	шт.
<b>N</b> 750-850×850×110-160		<b>1414183021</b>	1	15	шт.
<b>N</b> 750-850×1000×110-160		<b>1414183022</b>	1	14	шт.
<b>N</b> 750-850×1200×110-160		<b>1414183023</b>	1	12	шт.



**STD** - розподільвач без додаткової арматури, з однієї сторони закритий заглушкою 1".

**KPL** - розподільвач з приєднаним кутовим вузлом SET-K та трійником з повітрявипускним клапаном і спускним вентиляем, вкрученим в балку.

**+GP H** - розподільвач з вбудованою насосно-змішувальною групою з заданою температурою подачі.

**KPL +GP 3D** - розподільвач зі спускним-повітрявипускним клапаном, вкрученим в балку, і приєднаною насосною групою з трьохходовим термостатичним змішувальним клапаном.

**OPT** - розподільвач з вбудованим спускним-повітрявипускним клапаном та кутовим приєднаним вузлом SET-K.

**OPT +GP 3D** - розподільвач з вбудованим спускним-повітрявипускним клапаном та приєднаною насосною групою з трьохходовим термостатичним змішувальним клапаном.

Групу з повітрявипускним та спускним вентиляем слід розглядати як 1 додатковий вихід.

Код арт.	Тип	Розподільвач латунний (Макс. кількість контурів)				Розподільвач InoxFlow (Макс. кількість контурів)					
		STD	KPL	+GP H	KPL +GP H	STD	KPL	OPT	+GP H	KPL +GP 3D	OPT +GP 3D
1414183018	Slim+ 450	8	3	-	2	7	2	5	-	2	-
1414183019	Slim+ 550	10	5	2	4	9	4	7	-	4	3
1414183020	Slim+ 700	12	8	5	7	12	7	10	4	7	7
1414183021	Slim+ 850	12	11	8	10	13	10	12	7	10	10
1414183022	Slim+ 1000	12	12	11	12	13	12	12	10	12	12
1414183023	Slim+ 1200	12	12	12	12	13	12	12	13	12	12

### Шафка зовнішня для розподільвача SWN-OP

ГРУПА: D

Розмір (Висота × Ширина × Глибина) [мм]	*	Код арт.			Од.
710×580×140		<b>1446180000</b>	1	20	шт.
710×780×140		<b>1446180001</b>	1	14	шт.
710×930×140		<b>1446180002</b>	1	11	шт.



#### Увага:

Значення "Розмір" вказують:

- зовнішній розмір корпусу шафки (мінімальні розміри монтажного отвору).

**STD** - розподільвач без додаткової арматури, з однієї сторони закритий заглушкою 1".

**KPL** - розподільвач з приєднаним кутовим вузлом SET-K та трійником з повітрявипускним клапаном і спускним вентиляем, вкрученим в балку.

**+GP H** - розподільвач з вбудованою насосно-змішувальною групою з заданою температурою подачі.








**KPL +GP 3D** - розподільвач зі спускним-повітрявипускним клапаном, вкрученим в балку, і приєднаною насосною групою з трьохходовим термостатичним змішувальним клапаном.

**OPT** - розподільвач з вбудованим спускним-повітрявипускним клапаном та кутовим приєднаним вузлом SET-K.

**OPT +GP 3D** - розподільвач з вбудованим спускним-повітрявипускним клапаном та приєднаною насосною групою з трьохходовим термостатичним змішувальним клапаном.

Групу з повітрявипускним та спускним вентиляем слід розглядати як 1 додатковий вихід.

Код арт.	Тип	Розподільвач латунний (Макс. кількість контурів)				Розподільвач InoxFlow (Макс. кількість контурів)					
		STD	KPL	+GP H	KPL +GP H	STD	KPL	OPT	+GP H	KPL +GP 3D	OPT +GP 3D
1446180000	SWN-OP 580	10	6	2	5	9	5	7	-	4	4
1446180001	SWN-OP 780	12	10	6	9	13	9	11	5	8	8
1446180002	SWN-OP 930	12	12	9	12	13	12	12	8	11	11

 бухта  відрізок  труби в тубусі  пакет  коробка  палета **N** новинка  скоро у продажі

\* за спеціальним замовленням - термін реалізації до 4 тижнів | \*\* постачання за індивідуальним погодженням | \*\*\* до вичерпання запасів



## Шафка вбудована для розподільвача SWP-OP

ГРУПА: D

Розмір (Висота × Ширина × Глибина) [мм]	*	Код арт.			Од.
750-850×580×110-160		<b>1446117003</b>	1	20	шт.
750-850×780×110-160		<b>1446117004</b>	1	17	шт.
750-850×930×110-160		<b>1446117005</b>	1	14	шт.

### Увага:

Значення "Розмір" вказують:

- зовнішній розмір корпусу шафки (мінімальні розміри монтажного отвору).

**STD** - розподільвач без додаткової арматури, з однієї сторони закритий заглушкою 1".

**KPL** - розподільвач з приєднаним кутовим вузлом SET-K та трійником з повітрявипускним клапаном і спускним вентиляем, вкрученим в балку.

**+GP H** - розподільвач з вбудованою насосно-змішувальною групою з заданою температурою подачі.

**KPL +GP 3D** - розподільвач зі спускним-повітрявипускним клапаном, вкрученим в балку, і приєднаною насосною групою з трьохходовим термостатичним змішувальним клапаном.

**OPT** - розподільвач з вбудованим спускним-повітрявипускним клапаном та кутовим приєднаним вузлом SET-K.

**OPT +GP 3D** - розподільвач з вбудованим спускним-повітрявипускним клапаном та приєднаною насосною групою з трьохходовим термостатичним змішувальним клапаном.

Групу з повітрявипускним та спускним вентиляем слід розглядати як 1 додатковий вихід.

Код арт.	Тип	Розподільвач латунний (Макс. кількість контурів)				Розподільвач InoxFlow (Макс. кількість контурів)					
		STD	KPL	+GP H	KPL +GP H	STD	KPL	OPT	+GP H	KPL +GP 3D	OPT +GP 3D
1446117003	SWP-OP 580	10	6	2	5	9	5	7	-	4	4
1446117004	SWP-OP 780	12	10	6	9	13	9	11	5	8	8
1446117005	SWP-OP 930	12	12	9	12	13	12	12	8	11	11

бухта відрізок труби в тубусі пакет коробка палета новинка скоро у продажі

\* за спеціальним замовленням - термін реалізації до 4 тижнів | \*\* постачання за індивідуальним погодженням | \*\*\* до вичерпання запасів

## Basic+ - елементи автоматики

### Датчик температури Basic+ з прихованим налаштуванням (опалення)

ГРУПА: А

Напруга	*	Код арт.		Од.
230 В		1802265131	1	шт.
24 В		1802265132	1	шт.

**Увага:**

Для підключення датчика потрібен 3-х жильний провід.



### Термостат аналоговий Basic+ (опалення)

ГРУПА: А

Напруга	*	Код арт.		Од.
230 В		1802265024	1	шт.
24 В		1802265025	1	шт.

**Увага:**

Термостат взаємодіє з сервоприводами код 1802003004 і 1802003006 через клемні колодки код 1802212013, 1802212014, 1802212015, 1802212016.

Для підключення потрібен 3-х жильний провід.



### Термостат аналоговий Basic+ (опалення/охолодження)

ГРУПА: А

Напруга	*	Код арт.		Од.
230 В		1802265032	1	шт.
24 В		1802265033	1	шт.

**Увага:**

Термостат взаємодіє з сервоприводами код 1802003004 і 1802003006 через клемні колодки код 1802212013, 1802212014, 1802212015, 1802212016.

Для підключення потрібен 3-х жильний провід (опалення) або 4-х жильний провід (охолодження).



### Термостат Basic+ з РК-дисплеєм Standard (опалення)

ГРУПА: А

Напруга	*	Код арт.		Од.
230 В		1802265020	1	шт.
24 В		1802265021	1	шт.

**Увага:**

Термостат взаємодіє з сервоприводами код 1802003004 і 1802003006 через клемні колодки код 1802212013, 1802212014, 1802212015, 1802212016.

Для підключення потрібен 3-х жильний провід.



### Термостат Basic+ з РК-дисплеєм Control (опалення/охолодження)

ГРУПА: А

Напруга	*	Код арт.		Од.
230 В		1802012004	1	шт.
24 В		1802012005	1	шт.

**Увага:**

Термостат взаємодіє з сервоприводами код 1802003004, 1802003003, 1802003006 і 1802003005 через клемні колодки код 1802212013, 1802212014, 1802212015, 1802212016.

Для підключення потрібен 3-х жильний провід (опалення) або 4-х жильний провід (охолодження).



 бухта  відрізок  труби в тубусі  пакет  коробка  палета **N** новинка  скоро у продажі

\* за спеціальним замовленням - термін реалізації до 4 тижнів | \*\* постачання за індивідуальним погодженням | \*\*\* до вичерпання запасів



### Датчик для термостату з РК-дисплеєм Control Basic+ з кабелем

ГРУПА: А

	*	Код арт.		Од.
		1802012006	1	шт.



### Термостат кімнатний біметалевий

ГРУПА: А

Напруга	*	Код арт.		Од.
230 В		1802265022	1	25 шт.
230 В / 24 В		1802265023	1	25 шт.

**Увага:**

Термостат взаємодіє з сервоприводами код 1802003004 і 1802003006 через клемні колодки код 1802212015, 1802212016, 1802212013 і 1802212014.

Термостат 1802265022 - 3-х жильний провід.  
Термостат 1802265023 - 2-х жильний провід.



### Клемна колодка Basic+ (опалення/охолодження) - 6 зон

ГРУПА: А

Напруга	*	Код арт.		Од.
230 В		1802212015	1	шт.
24 В		1802212016	1	шт.



### Клемна колодка Basic+ (опалення/охолодження) - 10 зон

ГРУПА: А

Напруга	*	Код арт.		Од.
230 В		1802212013	1	шт.
24 В		1802212014	1	шт.



### Сервопривід 230 В

ГРУПА: А

Версія	*	Код арт.		Од.
NC		1802003004	1	шт.
NO	*	1802003003	1	шт.

**Увага:**

Адаптер в комплект не входить.  
NC - нормально закритий.  
NO - нормально відкритий.

бухта відрізок труби в тубусі пакет коробка палета **N** новинка скоро у продажі

\* за спеціальним замовленням - термін реалізації до 4 тижнів | \*\* постачання за індивідуальним погодженням | \*\*\* до вичерпання запасів



## Сервопривід 24 В

ГРУПА: А

Версія	*	Код арт.		Од.
NC		1802003006	1	шт.
NO	*	1802003005	1	шт.

**Увага:**

Адаптер в комплект не входить.  
NC - нормально закритий.  
NO - нормально відкритий.



## Адаптер до сервопривода

ГРУПА: А

Версія	*	Код арт.			Од.
M30x1,5		1802003001	20	300	шт.

**Увага:**

Адаптер M30x1,5 застосовувати на вентилях сервоприводів в розподілювачах InoxFlow, а також на термостатичних вентилях в насосних групах 1346103000. Адаптер взаємодіє з сервоприводами SMART з кодами: 1802003004, 1802003003, 1802003006, 1802003005.



## Сервопривід 230 В з адаптером M30x1,5

ГРУПА: А

Версія	*	Код арт.		Од.
<b>N</b> NC		1802212036	1	шт.

**Увага:**

Сервопривід в комплекті з адаптером M30x1,5.  
NC - нормально закритий.



## Сервопривід 24 В з адаптером M30x1,5

ГРУПА: А

Версія	*	Код арт.		Од.
<b>N</b> NC		1327098159	1	шт.

**Увага:**

Сервопривід в комплекті з адаптером M30x1,5.  
NC - нормально закритий.



## Smart - елементи автоматики



### Термостат Smart з РК-дисплеєм без датчика температури підлоги

ГРУПА: А

Версія	*	Код арт.		Од.
2 × LR03/AAA		1802265019	1	шт.

**Увага:**  
Не сумісний з датчиком температури підлоги.



### Термостат Smart з РК-дисплеєм з датчиком температури підлоги

ГРУПА: А

Версія	*	Код арт.		Од.
2 × LR03/AAA		1802265039	1	шт.



### Клемна колодка Smart 230 В з LAN

ГРУПА: А

Версія	*	Код арт.		Од.
4/6		1802265008	1	шт.
8/12		1802265009	1	шт.
12/18		1802265007	1	шт.

**Увага:**  
4/6 - для 4 термостатів і 6 сервоприводів.  
8/12 - для 8 термостатів і 12 сервоприводів.  
12/18 - для 12 термостатів і 18 сервоприводів.



### Клемна колодка Smart 24 В з LAN і трансформатором

ГРУПА: А

Версія	*	Код арт.		Од.
4/6	***	1802265011	1	шт.
8/12	***	1802265012	1	шт.
12/18	***	1802265010	1	шт.

**Увага:**  
4/6 - для 4 термостатів і 6 сервоприводів.  
8/12 - для 8 термостатів і 12 сервоприводів.  
12/18 - для 12 термостатів і 18 сервоприводів.

бухта відрізок труби в тубусі пакет коробка палета **N** новинка скоро у продажі

\* за спеціальним замовленням - термін реалізації до 4 тижнів | \*\* постачання за індивідуальним погодженням | \*\*\* до вичерпання запасів

## Сервопривід 230 В

ГРУПА: А

Версія	*	Код арт.		Од.
NC		1802003004	1	шт.
NO	*	1802003003	1	шт.

**Увага:**

Адаптер в комплект не входить.  
NC - нормально закритий.  
NO - нормально відкритий.



## Сервопривід 24 В

ГРУПА: А

Версія	*	Код арт.		Од.
NC		1802003006	1	шт.
NO	*	1802003005	1	шт.

**Увага:**

Адаптер в комплект не входить.  
NC - нормально закритий.  
NO - нормально відкритий.



## Адаптер до сервопривода

ГРУПА: А

Версія	*	Код арт.			Од.
M30x1,5		1802003001	20	300	шт.

**Увага:**

Адаптер M30x1,5 застосовувати на вентилях сервоприводів в розподілювачах InoxFlow, а також на термостатичних вентилях в насосних групах 1346103000. Адаптер взаємодіє з сервоприводами SMART з кодами: 1802003004, 1802003003, 1802003006, 1802003005.



## Сервопривід 230 В з адаптером M30x1,5

ГРУПА: А

Версія	*	Код арт.		Од.
NC		1802212036	1	шт.

**Увага:**

Сервопривід в комплекті з адаптером M30x1,5.  
NC - нормально закритий



## Сервопривід 24 В з адаптером M30x1,5

ГРУПА: А

Версія	*	Код арт.		Од.
NC		1327098159	1	шт.

**Увага:**

Сервопривід в комплекті з адаптером M30x1,5.  
NC - нормально закритий



 бухта  відрізок  труби в тубусі  пакет  коробка  палета  новинка  скоро у продажі

\* за спеціальним замовленням - термін реалізації до 4 тижнів | \*\* постачання за індивідуальним погодженням | \*\*\* до вичерпання запасів

## Регулятори та додаткова арматура, інструмент



### Адаптер Smart до сервопривода

ГРУПА: А

Версія	*	Код арт.			Од.
M28×1,5		1802003002	20	160	шт.

**Увага:**

Адаптер M28 × 1,5 використовувати для вентилів, змонтованих в латунних розподільвачах серії 71A, 73A, 77E, 75A, 77A і 77E системи KAN-therm разом з сервоприводами на верхній балці. Адаптер взаємодіє з сервоприводами SMART з кодами: 1802003004, 1802003003, 1802003006, 1802003005.



### Комплект для підлогового опалення: з вентилем, термостатичною головкою та повітрявипускником

ГРУПА: А

	*	Код арт.		Од.
	***	1802183000	1	шт.

**Увага:**

Комплект містить ручний повітрявипускник. Термостатична головка вимірює температуру повітря в приміщенні.



### Обмежувач зворотньої температури і кімнатний регулятор Premium RTL Kombi UP DUO

ГРУПА: А

	*	Код арт.		Од.
<b>N</b>		1802265130	1	шт.



### Контролер появи ожеледиці

ГРУПА: А

	*	Код арт.		Од.
	*	1802047003	1	шт.

**Увага:**

Контролер обов'язково використовується з датчиком снігу і льоду, а також з датчиком вологості.



### Датчик снігу і льоду з кабелем 15 м

ГРУПА: А

	*	Код арт.		Од.
	*	1802047000	1	шт.

**Увага:**

Датчик снігу і льоду взаємодіє з контролером появи ожеледиці для відкритих поверхонь, код 1802047003.

бухта відрізок труби в тубусі пакет коробка палета **N** новинка скоро у продажі

\* за спеціальним замовленням - термін реалізації до 4 тижнів | \*\* постачання за індивідуальним погодженням | \*\*\* до вичерпання запасів

## Датчик температури та вологості

ГРУПА: А

*	Код арт.		Од.
	1802047001	1	шт.

**Увага:**

Датчик температури і вологості взаємодіє з контролером появи ожеледиці для відкритих поверхонь, код 1802047003.



## Такер алюмінієвий для монтажу шпильок

ГРУПА: К

*	Код арт.		Од.
	1950267002	1	шт.

**Увага:**

Такер підтримує кліпси на короткій версії U42 (42 мм) і довгій версії U55 (55 мм).



## Такер пластмасовий для монтажу шпильок

ГРУПА: К

*	Код арт.		Од.
	1950254001	1	шт.

**Увага:**

Використовується зі стандартними шпильками, а також із короткими, довгими шпильками (U42 та U55).



## Розмотувач універсальний для труб

ГРУПА: К

*	Код арт.		Од.
	1928270001	1	шт.



## Направляюча для розмотувача

ГРУПА: К

*	Код арт.		Од.
	1928270000	1	шт.



## Терморізак мережевий TBS

ГРУПА: К

*	Код арт.		Од.
	1950267005	1	шт.

**Увага:**

Терморізак TBS з наконечником слугує для вирізання канавок під труби Ø16 в додаткових плитах TBS.



 бухта  відрізок  труби в тубусі  пакет  коробка  палета **N** новинка  скоро у продажі

\* за спеціальним замовленням - термін реалізації до 4 тижнів | \*\* постачання за індивідуальним погодженням | \*\*\* до вичерпання запасів



### Наконечник для терморізака TBS

ГРУПА: К

Розмір [мм]	*	Код арт.	📦	Од.
30	*	1950267000	1	шт.



### Ключ різьбово-розрізний для з'єднань G3/4"

ГРУПА: К

Розмір [мм]	*	Код арт.	📦	Од.
30	*	1938267035	1	15 шт.

Увага:  
Ключ призначений для монтажу конусних з'єднань типу Eurokonus G3/4".



### Ножиці для різання труб PB

ГРУПА: К

Розмір [мм]	*	Код арт.	📦	Од.
8x1	*	1950060000	1	шт.



### Ножиці для різання труб

ГРУПА: К

Розмір [мм]	*	Код арт.	📦	Од.
12-32	*	1938267050	1	25 шт.



### Лезо для ножиць для різання труб

ГРУПА: К

Розмір [мм]	*	Код арт.	📦	Од.
12-32	*	1938267055	1	шт.



### Ножиці для різання труб PERTAL

ГРУПА: К

Діапазон [мм]	*	Код арт.	📦	Од.
14-32	*	1936267054	1	шт.



### Лезо для ножиць для різання труб PERTAL

ГРУПА: К

Діапазон [мм]	*	Код арт.	📦	Од.
14-32	*	1936267059	1	шт.

📦 бухта / ✂️ відрізок / 📦 труби в тубусі / 📦 пакет / 📦 коробка / 📦 палета / 📌 новинка / 📌 скоро у продажі

\* за спеціальним замовленням - термін реалізації до 4 тижнів | \*\* постачання за індивідуальним погодженням | \*\*\* до вичерпання запасів

## Калібратор для труб PERTAL

ГРУПА: К

Розмір [мм]	*	Код арт.		Од.
14	*	1936267022	1	шт.
16		1936267026	1	шт.
20		1936267028	1	шт.
25 / 26		1936267030	1	шт.



## Універсальний калібратор для труб PERTAL



ГРУПА: К

Розмір [мм]	*	Код арт.		Од.
16 / 20 / 25 / 26		1936267044	1	шт.



## Пружина внутрішня для згинання труб

ГРУПА: К

Розмір [мм]	*	Код арт.			Од.
16		1936267075	1	10	шт.
20		1936267077	1	10	шт.
25 / 26		1936267071	1	10	шт.



**Увага:**

Внутрішня пружина взаємодіє із трубами PERTAL.



## Пружина зовнішня для згинання труб

ГРУПА: К

Розмір [мм]	*	Код арт.			Од.
16		1936267081	1	60	шт.
20		1936267086	1	40	шт.
25 / 26		1936267088	1	25	шт.

**Увага:**

Зовнішня пружина призначена для труб PERTAL<sup>2</sup> і PERTAL.









Install the **future**



SYSTEM **KAN-therm**

# Розподільвачі, шафки

додаткові елементи

Надійність і естетичність

UA 24/07

# Зміст

## Шафки та розподільувачі - додаткові елементи

Фасонні вироби для конусних з'єднань .....	<b>171</b>
Елементи для під'єднання нікельованих мідних трубок Ø15 .....	<b>173</b>
Фасонні вироби загального призначення .....	<b>174</b>
Розподільувачі .....	<b>176</b>
Оснащення до розподільувача .....	<b>179</b>
Шафки монтажні .....	<b>186</b>
Монтажне оснащення та кріплення .....	<b>189</b>

# Шафки та розподільвачі - додаткові елементи

## Фасонні вироби для конусних з'єднань

### З'єднувач латунний з РЗ

ГРУПА: А

Розмір	*	Код арт.			Од.
G½"		1709174003	20	300	шт.
G¾"		1709174001	10	150	шт.
G1"		1709174000	10	100	шт.

**Увага:**

Елемент сумісний з конусними з'єднувачами для труб РЕХС, PERT, з'єднувачами для труб PERTAL, а також з гайками та втулками для мідних трубок.



### З'єднувач латунний нікельований з РЗ

ГРУПА: А

Розмір	*	Код арт.			Од.
G½"		1709174004	10	100	шт.

**Увага:**

Елемент сумісний з конусними з'єднувачами для труб РЕХС, PERT, з'єднувачами для труб PERTAL, а також з гайками та втулками для мідних трубок. Не використовувати для питної води.



### З'єднувач редуційний латунний з РЗ

ГРУПА: А

Розмір	*	Код арт.			Од.
G¾" / G½"		1709174013	10	150	шт.
G1" / G¾"		1709174009	10	100	шт.

**Увага:**

Елемент сумісний з конусними з'єднувачами для труб РЕХС, PERT, з'єднувачами для труб PERTAL, а також з гайками та втулками для мідних трубок.



### Відвід 90° латунний з РЗ

ГРУПА: А

Розмір	*	Код арт.			Од.
G½"	***	1709068008	20	200	шт.
G¾"		1709068010	10	120	шт.



**Увага:**

Елемент сумісний із конусними з'єднувачами для труб РЕХС, PERT, з'єднувачами для труб PERTAL.



### Відвід 90° латунний з РЗ/РВ

ГРУПА: А

Розмір	*	Код арт.			Од.
G½"		1709068004	10	150	шт.
G¾" / G¾"	***	1709068006	10	80	шт.
G1"	***	1709068018	5	50	шт.

**Увага:**

Елемент сумісний із конусними з'єднувачами для труб РЕХС, PERT, з'єднувачами для труб PERTAL.



 бухта  відрізок  труби в тубусі  пакет  коробка  палета  новинка  скоро у продажі

\* за спеціальним замовленням - термін реалізації до 4 тижнів | \*\* постачання за індивідуальним погодженням | \*\*\* до вичерпання запасів



### Трійник латунний з РЗ

ГРУПА: А

Розмір	*	Код арт.			Од.
G1/2"	***	1709257009	10	120	шт.
G3/4"	***	1709257011	5	70	шт.

**Увага:**

Елемент сумісний із конусними з'єднувачами для труб РЕХС, PERT, з'єднувачами для труб PERTAL.




### Заглушка полімерна для перевірки герметичності з РЗ

ГРУПА: А

Розмір	*	Код арт.			Од.
G1/2"		1700250001	20	300	шт.

**Увага:**

Полімерна заглушка призначена тільки для проведення випробувань герметичності системи. Заглушка має власний ущільнювач типу O-Ring.



### Болт монтажний

ГРУПА: А

Розмір [мм]	*	Код арт.			Од.
M8		1700183012	100	2000	шт.

**Увага:**

З'єднує монтажну плитку з настінними відводами і трійниками.

бухта відрізок труби в тубусі пакет коробка палета новинка скоро у продажі

\* за спеціальним замовленням - термін реалізації до 4 тижнів | \*\* постачання за індивідуальним погодженням | \*\*\* до вичерпання запасів

## Елементи для під'єднання нікельованих мідних трубок Ø15

### З'єднувач конусний латунний для трубки Cu Ø15

ГРУПА: А

Розмір [мм]	*	Код арт.			Од.
15 G¾"		1709043005	15	150	шт.

**Увага:**

Застосовується з фітингами з РЗ для конусних з'єднань і з агрегатними вентилями радіаторів.



### З'єднувач конусний латунний для труби Ø15 універсальний

ГРУПА: А

Розмір [мм]	*	Код арт.			Од.
15 G¾"		1709043010	15	150	шт.

**Увага:**

Універсальний конусний з'єднувач для металевих труб діаметром 15 мм (напр., мідних, мідних нікельованих, труб системи KAN-therm Steel і Inox). Нова конструкція дозволяє використовувати його багато разів.



### Гайка і втулка латунна для трубки Cu Ø15

ГРУПА: А

Розмір [мм]	*	Код арт.			Од.
15 G½"		1709043003	20	300	шт.



**Увага:**

Гайки і втулки застосовуються з ніпелями і фітингами для конусних з'єднань.



### Обтиск на трубку Cu Ø15 з РЗ

ГРУПА: А

Розмір [мм]	*	Код арт.			Од.
15 G½"		1709043011	20	300	шт.


**Увага:**

Обтиск сумісний з корпусом з'єднувача виробництва KAN з кодом 1709040000.



### Корпус з'єднувача нікельований для трубки Cu Ø15 з РЗ/РВ

ГРУПА: А

Розмір [мм]	*	Код арт.			Од.
15 G½"		1709040000	20	200	шт.

**Увага:**

Використовувати в комплекті з обтиском на трубку Cu Ø15 мм (1709043011) при підключенні опалювальних приладів з внутрішньою різьбою ½" за допомогою фітингів з нікельованими трубками Cu Ø15 мм.



 бухта  відрізок  труби в тубусі  пакет  коробка  палета  новинка  скоро у продажі

\* за спеціальним замовленням - термін реалізації до 4 тижнів | \*\* постачання за індивідуальним погодженням | \*\*\* до вичерпання запасів

## Фасонні вироби загального призначення



### З'єднувач латунний прямий роз'ємний з РЗ/РВ

ГРУПА: А

Розмір	*	Код арт.		Од.
G½"		1709271005	100	шт.
G¾"		1709271006	60	шт.
G1"		1709271004	30	шт.



### З'єднувач латунний роз'ємний кутовий з РЗ/РВ

ГРУПА: А

Розмір	*	Код арт.		Од.
G½"		1709271002	70	шт.



### Відвід 90° латунний з РВ

ГРУПА: А

Розмір	*	Код арт.		Од.
G1"		1709068000	- 50	шт.



### Трійник латунний з РВ

ГРУПА: А

Розмір	*	Код арт.		Од.
G½"	***	1709257002	5 70	шт.
G¾"	***	1709257003	5 50	шт.
G1"		1709257014	- 30	шт.



### З'єднувач двосторонній латунний з РВ

ГРУПА: А

Розмір	*	Код арт.		Од.
G½"		1709245010	20 200	шт.
G¾"		1709245012	10 120	шт.
G1"	***	1709245003	10 80	шт.



### З'єднувач двосторонній редукційний латунний з РВ

ГРУПА: А

Розмір	*	Код арт.		Од.
G¾" / G½"		1709245014	10 120	шт.

бухта відрізок труби в тубусі пакет коробка палета новинка скоро у продажі

\* за спеціальним замовленням - термін реалізації до 4 тижнів | \*\* постачання за індивідуальним погодженням | \*\*\* до вичерпання запасів

### З'єднувач двосторонній редукційний латунний з РЗ/РВ

ГРУПА: А

Розмір	*	Код арт.			Од.
G¾" / G½"		1709220007	20	200	шт.
G1" / G½"		1709220011	10	200	шт.
G1" / G¾"		1709220003	10	120	шт.



### Заглушка латунна з РВ



ГРУПА: А

Розмір	*	Код арт.			Од.
G½"		1709250001	5	50	шт.
G¾"		1709250002	20	300	шт.



### Заглушка полімерна для перевірки герметичності з РЗ

ГРУПА: А

Розмір	*	Код арт.			Од.
G½"		1700250001	20	300	шт.


**Увага:**

Полімерна заглушка призначена тільки для проведення випробувань герметичності системи.  
Заглушка має власний ущільнювач типу O-Ring.




### Болт монтажний

ГРУПА: А

Розмір [мм]	*	Код арт.			Од.
M8		1700183012	100	2000	шт.

**Увага:**

З'єднує монтажну плитку з настінними відводами і трійниками.



## Розподілювачі



### Модулі квартирних розподілювачів

ГРУПА: Е

Кількість контурів (Висота × Ширина × Глибина) [мм]	*	Код арт.		Од.
2 (1280×375×264)	*	<b>1343183013</b>	1	шт.
3 (1280×375×264)	*	<b>1343183014</b>	1	шт.
4 (1280×475×264)	*	<b>1343183015</b>	1	шт.
5 (1280×575×264)	*	<b>1343183016</b>	1	шт.
6 (1280×675×264)	*	<b>1343183017</b>	1	шт.
7 (1280×775×264)	*	<b>1343183018</b>	1	шт.
8 (1280×875×264)	*	<b>1343183019</b>	1	шт.



### Розподілювач InoxFlow без оснащення (серія RBB)

ГРУПА: Е

Кількість контурів (Висота × Ширина × Глибина) [мм]	*	Код арт.		Од.
2 (325×140×84)	**	<b>1316156000</b>	1	шт.
3 (325×190×84)	**	<b>1316156001</b>	1	шт.
4 (325×240×84)	**	<b>1316156002</b>	1	шт.
5 (325×290×84)	**	<b>1316156003</b>	1	шт.
6 (325×340×84)	**	<b>1316156004</b>	1	шт.
7 (325×390×84)	**	<b>1316156005</b>	1	шт.
8 (325×440×84)	**	<b>1316156006</b>	1	шт.
9 (325×490×84)	**	<b>1316156007</b>	1	шт.
10 (325×540×84)	**	<b>1316156008</b>	1	шт.
11 (325×590×84)	**	<b>1316156009</b>	1	шт.
12 (325×640×84)	**	<b>1316156010</b>	1	шт.

**Увага:**

Розподілювач має отвори з внутрішньою різьбою G1/2" в якості виходів на окремі контури з кроком 50 мм.

Подаюча верхня балка.

Зворотня нижня балка.

Балки мають внутрішню різьбу G1" з торців і внутрішню різьбу G1/2" у верхній частині балки для монтажу повітрявипускника. На подаючій та зворотній балках з одного боку встановлена заглушка G1".

### ОСНАЩЕННЯ СЕРІЇ РОЗПОДІЛЮВАЧА



R або U    B,N,S,V або F    T, A або P

**Radiator**  
розподілювач для ц.о. та водопостачання

**Underfloor heating**  
розподілювач для панельного опалення

оснащення верхньої або нижньої балки розподілювача

**Basic**  
без оснащення

**Nipples**  
ніпель

**Servomotor valves**  
вентилі сервоприводів

**Valves**  
клатани запірні або регулюючі

**Flowmeters**  
витратоміри

додаткове оснащення

**Top**  
спуск повітря на балці розподілювача


**Axis**  
спуск повітря в торці балки

**Pump**  
насосна група



## Розподільвач InoXFlow з ніпелями для конусних з'єднувачів (серія RNN)

ГРУПА: Е

Кількість контурів (Висота × Ширина × Глибина) [мм]	*	Код арт.		Од.
2 (325×140×84)	**	1316158000	1	шт.
3 (325×190×84)	**	1316158001	1	шт.
4 (325×240×84)	**	1316158002	1	шт.
5 (325×290×84)	**	1316158003	1	шт.
6 (325×340×84)	**	1316158004	1	шт.
7 (325×390×84)	**	1316158005	1	шт.
8 (325×440×84)	**	1316158006	1	шт.
9 (325×490×84)	**	1316158007	1	шт.
10 (325×540×84)	**	1316158008	1	шт.
11 (325×590×84)	**	1316158009	1	шт.
12 (325×640×84)	**	1316158010	1	шт.



### Увага:

Розподільвач застосовується з конусними з'єднувачами G $\frac{3}{4}$ " та з'єднувачами для труб PERTAL G $\frac{3}{4}$ ".

Виходи до окремих контурів розташовані з кроком 50 мм.

Подаюча верхня балка.

Зворотня нижня балка.

Балки мають внутрішню різьбу G1" з торців і внутрішню різьбу G $\frac{1}{2}$ " у верхній частині балки для монтажу повітрявипускника.

На подаючій і зворотній балках з одного боку встановлена заглушка G1".

## ОСНАЩЕННЯ СЕРІЇ РОЗПОДІЛЮВАЧА



R або U B,N,S,V або F T, A або P

**Radiator**  
розподільвач для ц.о. та водопостачання

**Underfloor heating**  
розподільвач для панельного опалення

оснащення верхньої або нижньої балки розподільвача

**Basic**  
без оснащення

**Nipples**  
ніпель

**Servomotor valves**  
вентилі сервоприводів

**Valves**  
клапани запірні або регулюючі

**Flowmeters**  
витратоміри

додаткове оснащення

**Top**  
спуск повітря на балці розподільвача

**Axis**  
спуск повітря в торці балки

**Pump**  
насосна група



## Розподільвач InoxFlow із запірними вентилями (серія RVV) - крок 50 мм

ГРУПА: E

Кількість контурів (Висота × Ширина × Глибина) [мм]	*	Код арт.		Од.
2 (325×140×84)	**	1316161000	1	шт.
3 (325×190×84)	**	1316161001	1	шт.
4 (325×240×84)	**	1316161002	1	шт.
5 (325×290×84)	**	1316161003	1	шт.
6 (325×340×84)	**	1316161004	1	шт.
7 (325×390×84)	**	1316161005	1	шт.
8 (325×440×84)	**	1316161006	1	шт.
9 (325×490×84)	**	1316161007	1	шт.
10 (325×540×84)	**	1316161008	1	шт.
11 (325×590×84)	**	1316161009	1	шт.
12 (325×640×84)	**	1316161010	1	шт.

### Увага:

Розподільвач застосовується з конусними з'єднувачами G $\frac{3}{4}$ " і з'єднувачами для труб PERTAL.

Виходи до окремих контурів розташовані з кроком 50 мм.

Кожен вихід оснащений запірним вентилям.

Подаюча верхня балка.

Зворотня нижня балка.

Балки мають внутрішню різьбу G1" з торців. Балки не обладнані заглушками.

## ОСНАЩЕННЯ СЕРІЇ РОЗПОДІЛЮВАЧА



R або U B, N, S, V або F T, A або P

оснащення верхньої або нижньої балки розподільвача	додаткове оснащення
<b>Radiator</b> розподільвач для ц.о. та водопостачання	<b>Top</b> спуск повітря на балці розподільвача
<b>Basic</b> без оснащення	<b>Axis</b> спуск повітря в торці балки
<b>Nipples</b> ніпель	<b>Pump</b> насосна група
<b>Underfloor heating</b> розподільвач для панельного опалення	<b>Valves</b> клапани запірні або регулюючі
<b>Servomotor valves</b> вентилі сервоприводів	<b>Flowmeters</b> витратоміри



## Розподільвач InoxFlow з запірними клапанами (серія RVV) - крок 100 мм

ГРУПА: E

Кількість контурів (Висота × Ширина × Глибина) [мм]	*	Код арт.		Од.
<b>N</b> 2 (337×190×85)		1316161029	1	шт.
<b>N</b> 3 (337×290×85)		1316161030	1	шт.
<b>N</b> 4 (337×390×85)		1316161031	1	шт.
<b>N</b> 5 (337×490×85)		1316161032	1	шт.
<b>N</b> 6 (337×590×85)		1316161033	1	шт.

### Увага:

Розподільвач застосовується з конусними з'єднувачами G $\frac{3}{4}$ " і з'єднувачами G $\frac{3}{4}$ ".

Відводи до окремих контурів розташовані з кроком 100 мм.

Кожен вихід оснащений запірним вентилям.

Подаюча верхня балка.

Зворотня нижня балка.

Балки мають внутрішню різьбу G1".

Балки не обладнані заглушками.


бухта відрізок труби в тубусі пакет коробка палета **N** новинка скоро у продажі

\* за спеціальним замовленням - термін реалізації до 4 тижнів | \*\* постачання за індивідуальним погодженням | \*\*\* до вичерпання запасів

## Оснащення до розподільвача

### Балка розподільвача сталеві 1¼" з отвором під повітрявипускник - крок 50 мм

ГРУПА: Е

Кількість контурів (Ширина) [мм]	*	Код арт.			Од.
2 (126)		1300154238	1	8	шт.
3 (176)		1300154239	1	8	шт.
4 (226)		1300154240	1	8	шт.
5 (276)		1300154241	1	8	шт.
6 (326)		1300154242	1	8	шт.
7 (376)		1300154243	1	8	шт.
8 (426)		1300154244	2	8	шт.
9 (476)		1300154245	1	8	шт.
10 (526)		1300154246	1	8	шт.
11 (576)		1300154247	1	8	шт.
12 (625)		1300154248	1	8	шт.



**Увага:**

Балка розподільвача має окремі виходи з внутрішньою різьбою G½", з кроком 50 мм. Балки з торців мають внутрішню різьбу G1" і внутрішню різьбу G½" у верхній частині балки для монтажу повітрявипускника.



### Балка розподільвача 1¼" сталеві - крок 100 мм

ГРУПА: Е

Кількість контурів (Ширина) [мм]	*	Код арт.			Од.
2 (176)		1347154022	2	12	шт.
3 (276)		1300154128	2	12	шт.
4 (376)		1300154129	2	12	шт.
5 (476)		1300154130	2	12	шт.
6 (576)		1347154023	2	12	шт.

**Увага:**

Балки розподільвача мають окремі виходи з внутрішньою різьбою G½", з кроком 100 мм. Балки з торців мають внутрішню різьбу G1".



### З'єднувач латунний з РЗ/РВ з плоским ущільненням

ГРУПА: Е

Розмір	*	Код арт.			Од.
1¼" / ¾"	*	1300105001	5	70	шт.
1¼" / 1"	*	1300105000	5	50	шт.

**Увага:**

З'єднувач для розподільвача серії 91.





### Балка розподільвача з нержавіючої сталі з отвором під повітрявипускник - крок 50 мм

ГРУПА: Е

Кількість контурів (Ширина) [мм]	*	Код арт.			Од.
2 (140)	**	1300154285	1	8	шт.
3 (190)	**	1300154287	1	8	шт.
4 (240)	**	1300154289	1	8	шт.
5 (290)	**	1300154291	1	8	шт.
6 (340)	**	1300154293	1	8	шт.
7 (390)	**	1300154295	1	8	шт.
8 (440)	**	1300154297	1	8	шт.
9 (490)	**	1300154299	1	8	шт.
10 (540)	**	1300154301	1	8	шт.
11 (590)	**	1300154303	1	8	шт.
12 (640)	**	1300154305	1	8	шт.

**Увага:**

Балка розподільвача має окремі виходи з внутрішньою різьбою G½", з кроком 50 мм. Балки з торців мають внутрішню різьбу G1" і внутрішню різьбу G½" у верхній частині балки для монтажу повітрявипускника.



### Балка розподільвача з нержавіючої сталі - крок 50 мм

ГРУПА: Е

Кількість контурів (Ширина) [мм]	*	Код арт.			Од.
2 (140)	**	1300154271	1	8	шт.
3 (190)	**	1300154272	1	8	шт.
4 (240)	**	1300154273	1	8	шт.
5 (290)	**	1300154274	1	8	шт.
6 (340)	**	1300154275	1	8	шт.
7 (390)	**	1300154276	1	8	шт.
8 (440)	**	1300154277	1	8	шт.
9 (490)	**	1300154278	1	8	шт.
10 (540)	**	1300154279	1	8	шт.
11 (590)	**	1300154280	1	8	шт.
12 (640)	**	1300154281	1	8	шт.

**Увага:**

Балки розподільвача мають окремі виходи з внутрішньою різьбою G½", з кроком 50 мм. Балки з торців мають внутрішню різьбу G1".



### Балка розподільвача з нержавіючої сталі - крок 100 мм

ГРУПА: Е

Кількість контурів (Ширина) [мм]	*	Код арт.			Од.
2 (190)	**	1300154309	1	8	шт.
3 (290)	**	1300154310	1	8	шт.
4 (390)	**	1300154311	1	8	шт.
5 (490)	**	1300154312	1	8	шт.
6 (590)	**	1300154313	1	8	шт.

**Увага:**

Балки розподільвача мають окремі виходи з внутрішньою різьбою G½", з кроком 100 мм. Балки з торців мають внутрішню різьбу G1".

бухта відрізок труби в тубусі пакет коробка палета новинка скоро у продажі

\* за спеціальним замовленням - термін реалізації до 4 тижнів | \*\* постачання за індивідуальним погодженням | \*\*\* до вичерпання запасів

## Кронштейн для кріплення розподільвача

ГРУПА: Е

	*	Код арт.		Од.
	*	1700029001	50	шт.

**Увага:**

Відстань між розподільчими балками по осях 235 мм.



## Кронштейн регульований для розподільвача

ГРУПА: Е

	*	Код арт.		Од.
	*	1300029005	1 15	шт.

**Увага:**

Кронштейн дозволяє регулювати вертикальну відстань між розподільчими балками.  
Регулювання відстані між розподільчими балками по осях від 235 - 399 мм, з кроком 41 мм.



## Універсальний ніпель з прокладкою типу O-Ring

ГРУПА: Е

Розмір	*	Код арт.		Од.
G $\frac{3}{4}$ " / G $\frac{1}{2}$ "	*	1300174003	20 200	шт.
G $\frac{3}{4}$ " / G $\frac{1}{2}$ "	*	1300174018	20 200	шт.
G $\frac{1}{2}$ "	*	9825174030	20 200	шт.

**Увага:**

Ніпель 1300174003 використовувати для розподільвачів Inox Flow RNN, RVV, а також під регулюючими вентилями розподільвачів UVN, UVS, UVST та USVP.

Ніпель 1300174003 застосовується з конусними з'єднувачами G $\frac{3}{4}$ ".

Ніпель 1300174018 тільки зі сталевими розподільвачами 1 $\frac{1}{4}$ ".


Ніпель 1300174018 застосовується з конусними з'єднувачами G $\frac{3}{4}$ ".

Ніпель 9825174030 застосовується з конусними з'єднувачами G $\frac{1}{2}$ ".



## Ніпель для розподільвача серії 82

ГРУПА: Е

Розмір	*	Код арт.		Од.
G $\frac{1}{2}$ "	*	1300174020	20 200	шт.



## Перехідник латунний до розподільвача з РЗ/РВ

ГРУПА: Е

Розмір	*	Код арт.		Од.
G1" / G $\frac{1}{2}$ "	*	1300220002	10 120	шт.
G1" / G $\frac{3}{4}$ "	*	1300220003	10 120	шт.

**Увага:**

Перехідник в комплекті з ущільнюючою прокладкою типу O-Ring.  
Для монтажу в розподільвачах KAN-therm додаткове ущільнення не потрібне.





### Перехідник нікельований до розподільвача з P3/PB

ГРУПА: Е

Розмір	*	Код арт.			Од.
G1" / G1/2"		1300220008	10	120	шт.
G1" / G3/4"		1300220009	10	120	шт.

**Увага:**

Перехідник в комплекті з ущільнюючою прокладкою типу O-Ring. Для монтажу в розподільвачах KAN-therm додаткове ущільнення не потрібне.  
Не використовувати для питної води.



### Заглушка латунна з P3

ГРУПА: Е

Розмір	*	Код арт.			Од.
G1/2"		1709250004	20	300	шт.

**Увага:**

Закрутка з ущільнюючою прокладкою типу O-Ring. Для затягування використовуйте шестигранний ключ hex12.



### Заглушка нікельована з P3

ГРУПА: Е

Розмір	*	Код арт.			Од.
G1/2"		1300250020	20	300	шт.

**Увага:**

Закрутка з ущільнюючою прокладкою типу O-Ring. Для затягування використовуйте шестигранний ключ hex12.  
Не використовувати для питної води.



### Заглушка латунна з P3

ГРУПА: Е

Розмір	*	Код арт.			Од.
G3/4"		1300250019	20	300	шт.
G1"		1300025002	10	150	шт.

**Увага:**

Закрутка має вбудовану прокладку ущільнювача типу O-Ring. При монтажі в розподільвачах марки KAN-therm не потрібно додаткове ущільнення.



### Заглушка нікельована з P3

ГРУПА: Е

Розмір	*	Код арт.			Од.
G3/4"		1300250021	20	300	шт.
G1"		1300025005	10	120	шт.

**Увага:**


Закрутка в комплекті з ущільнюючою прокладкою типу O-Ring. Для монтажу в розподільвачах KAN-therm додаткове ущільнення не потрібне.  
Не використовувати для питної води.

бухта відрізок труби в тубусі пакет коробка палета новинка скоро у продажі

\* за спеціальним замовленням - термін реалізації до 4 тижнів | \*\* постачання за індивідуальним погодженням | \*\*\* до вичерпання запасів

## Прокладка типу O-Ring

ГРУПА: Е

Розмір [мм]	*	Код арт.		Од.
17×2	*	1700182001	100	шт.
18,3×2,4	*	1700182002	100	шт.
24×2,0	*	1700182004	100	шт.
28×3,0	*	1700182005	100	шт.

**Увага:**

Прокладку O-Ring код 1700182002 застосовувати для ніпеля код 1300174003 та 1300174019 у латунних розподільвачах.  
Прокладку O-Ring код 1700182001 застосовувати з заглушкою код 1709250004 та 1300250020.  
Прокладку O-Ring код 1700182004 застосовувати з заглушкою код 1300250019 та 1300250021.  
Прокладку O-Ring код 1700182005 застосовувати для заглушки код 1300025002 та 1300025005,  
а також перехідника код 1300220002, 1300220003, 1300220008 та 1300220009.



## Ніпель з прокладкою з РЗ

ГРУПА: Е

Розмір	*	Код арт.			Од.
G1"		1300174028	10	100	шт.

**Увага:**

Застосовувати для під'єднання до розподільвача подовжжучих елементів.



## Ніпель нікельований з прокладкою з РЗ

ГРУПА: Е

Розмір	*	Код арт.			Од.
G1"		1300174042	10	100	шт.

**Увага:**

Не використовувати для питної води. Застосовувати для під'єднання до розподільвача подовжжучих елементів.



## Трійник з прокладкою

ГРУПА: Е

Розмір	*	Код арт.			Од.
G1" / G1/2" / G1/2"		1300257001	5	70	шт.

**Увага:**

Застосовується з метою подовження розподільвача на один відвід або для дооснащення повітрявипускним і спускним вентилем.



## Трійник нікельований з прокладкою

ГРУПА: Е

Розмір	*	Код арт.			Од.
G1" / G1/2" / G1/2"		1300257003	5	70	шт.

**Увага:**

Застосовується з метою подовження розподільвача на один відвід або для дооснащення повітрявипускним і спускним вентилем. Не використовувати для питної води.



 бухта  відрізок  труби в тубусі  пакет  коробка  палета **N** новинка  скоро у продажі

\* за спеціальним замовленням - термін реалізації до 4 тижнів | \*\* постачання за індивідуальним погодженням | \*\*\* до вичерпання запасів



### Вузол з'єднувальний прямий SET-P

ГРУПА: Е

Розмір	*	Код арт.			Од.
G1"		1300183006	1	20	к-т

**Увага:**

Набір 1" клапанів з гвинтовим з'єднанням, сумісних з розподільвачами KAN-therm InoxFlow і латунними розподільвачами без додаткових ущільнень.  
Використовувати для бокового підключення до розподільвачів.



### Вузол з'єднувальний кутовий SET-K

ГРУПА: Е

Розмір	*	Код арт.			Од.
G1"		1300183007	1	20	к-т

**Увага:**

Вузол кутовий SET-K - це комплект кульових кранів 1" зі з'єднувачем і відводом для підключення до розподільвачів системи KAN-therm з профілем 1" без додаткових ущільнень.  
Використовувати для нижнього підключення до розподільвачів.



### Трійник з повітрявипускним і спускним вентиляем

ГРУПА: Е

Розмір	*	Код арт.			Од.
G1"		1300257002	1	20	шт.



### Трійник нікельований з повітрявипускним і спускним вентиляем

ГРУПА: Е

Розмір	*	Код арт.			Од.
G1"		1300257004	10	80	шт.

**Увага:**

Не використовувати для питної води.



### Повітрявипускник ручний


ГРУПА: Е

Розмір	*	Код арт.			Од.
G1/2"		1300005004	50	500	шт.



### Клапан спускний - повітрявипускний полімерний



ГРУПА: Е

Розмір	*	Код арт.			Од.
G½"		1300005003	25	100	шт.



### Клапан спускний - повітрявипускний металевий


ГРУПА: Е

Розмір	*	Код арт.			Од.
G½"		1300277000	25	100	шт.



### Повітрявипускник з перекриваючим вентилям

ГРУПА: Е

Розмір	*	Код арт.			Од.
G½"		1300005000	1	25	шт.

**Увага:**

Перекриваючий вентиль дозволяє демонтувати повітрявипускний клапан без спорожнення системи.  
Для герметизації з'єднання слід використовувати паклю.



### Повітрявипускник нікельований з перекриваючим вентилям

ГРУПА: Е

Розмір	*	Код арт.			Од.
½"		1300005006	1	100	шт.

**Увага:**

Перекриваючий вентиль дозволяє демонтувати повітрявипускний клапан без спорожнення системи.  
Для герметизації з'єднання слід використовувати паклю.



## Шафки монтажні



### Шафка зовнішня SWNE

ГРУПА: D

Розмір (Висота × Ширина × Глибина) [мм]	*	Код арт.			Од.
585×350×110		1445180002	1	48	шт.
585×450×110		1445180003	1	36	шт.
585×550×110		1445180004	1	32	шт.
585×650×110		1445180000	1	26	шт.
585×800×110		1445180001	1	24	шт.

Експлуатаційна характеристика:

- зйомний емальований корпус,
- можливість встановлення задньої стінки окремо від корпусу з метою зручного та легкого монтажу розподільвача та елементів системи,
- чотири отвори для дюбелів у задній стінці,
- замок під монету,
- емальована шафка білого кольору RAL 9016,

**STD** - розподільвач без додаткової арматури, з одного боку закритий заглушкою 1".

**KPL** - розподільвач з приєднувальним кутовим вузлом SET-K та трійником з повітрявипускним клапаном та спускним вентиляем, вкрученим у балку.

**OPT** - розподільвач із вбудованим спускним-повітрявипускним клапаном та кутовим приєднувальним вузлом SET-K. Групу з повітрявипускним та спускним вентиляем слід розглядати як 1 додатковий вихід.

Максимальна кількість відводів розподільвача RVV (крок між відводами 100 мм).

Код арт.	Тип	Розподільвач латунний (Макс. кількість контурів)		Розподільвач InoxFlow (Макс. кількість контурів)		
		STD	KPL	STD	KPL	OPT
1445180002	SWNE-4	6	-	5 (3)	-	3 (2)
1445180003	SWNE-6	8	3	7 (4)	2 (-)	5 (3)
1445180004	SWNE-8	10	5	9 (5)	4 (2)	7 (4)
1445180000	SWNE-10	12	7	11 (6)	6 (3)	9 (5)
1445180001	SWNE-13	12	10	13 (6)	9 (5)	12 (6)



### Шафка вбудована Slim

ГРУПА: D

Розмір (Висота × Ширина × Глибина) [мм]	*	Код арт.			Од.
<b>N</b> 560-660×350×110-160		1445117036	1	42	шт.
<b>N</b> 560-660×450×110-160		1445117037	1	34	шт.
<b>N</b> 560-660×580×110-160		1445117038	1	24	шт.
<b>N</b> 560-660×780×110-160		1445117039	1	20	шт.
<b>N</b> 560-660×930×110-160		1445117040	1	17	шт.

Експлуатаційна характеристика:

- зйомний емальований корпус,
- можливість встановлення задньої стінки окремо від корпусу з метою зручного та легкого монтажу розподільвача та елементів системи,
- чотири отвори для дюбелів у задній стінці,
- замок під монету,
- емальована шафка білого кольору RAL 9016.

**STD** - розподільвач без додаткової арматури, з одного боку закритий заглушкою 1".

**KPL** - розподільвач з приєднувальним кутовим вузлом SET-K та трійником з повітрявипускним клапаном та спускним вентиляем, вкрученим у балку.

**+GP H** - розподільвач з вбудованою насосно-змішувальною групою з заданою температурою подачі.

**KPL +GP 3D** - розподільвач зі спускним-повітрявипускним клапаном, вкрученим в балку, і приєднаною насосною групою з трьохходовим термостатичним змішувальним клапаном.

**OPT** - розподільвач з вбудованим спускним-повітрявипускним клапаном і кутовим приєднувальним вузлом SET-K.

**OPT +GP 3D** - розподільвач з вбудованим спускним-повітрявипускним клапаном і приєднувальною насосною групою з трьохходовим термостатичним змішувальним клапаном.

Групу з повітрявипускним та спускним вентиляем слід розглядати як 1 додатковий вихід.

Максимальна кількість відводів розподільвача RVV (крок між відводами 100 мм).



Код арт.	Тип	Розподільвач латунний (Макс. кількість контурів)				Розподільвач InoxFlow (Макс. кількість контурів)					
		STD	KPL	+GP H	KPL +GP 3D	STD	KPL	OPT	+GP H	KPL +GP 3D	OPT +GP 3D
1445117036	Slim 350	6	-	-	-	5 (3)	-	3 (2)	-	-	-
1445117037	Slim 450	8	3	-	2	7 (4)	2 (-)	5 (3)	-	2 (-)	-
1445117038	Slim 580	10	6	2	5	9 (5)	5 (3)	7 (4)	-	4 (2)	4 (2)
1445117039	Slim 780	12	10	6	9	13 (6)	9 (5)	11 (6)	5 (3)	8 (4)	8 (4)
1445117040	Slim 930	12	12	10	12	13 (6)	12 (6)	12 (6)	8 (4)	11 (6)	11 (6)

бухта відрізок труби в тубусі пакет коробка палета **N** новинка скоро у продажі

\* за спеціальним замовленням - термін реалізації до 4 тижнів | \*\* постачання за індивідуальним погодженням | \*\*\* до вичерпання запасів

## Шафка вбудована SWPSE

ГРУПА: D

Розмір (Висота × Ширина × Глибина) [мм]	*	Код арт.			Од.
560-660×350×110-160		<b>1445117024</b>	1	42	шт.
560-660×450×110-160		<b>1445117013</b>	1	34	шт.
560-660×580×110-160		<b>1445117011</b>	1	24	шт.
560-660×780×110-160		<b>1445117012</b>	1	20	шт.
560-660×930×110-160		<b>1445117014</b>	1	17	шт.

### Увага:

У полі "Розмір" вказано зовнішні розміри корпусу шафки (мінімальні розміри монтажного отвору). Експлуатаційна характеристика:

- регулювання висоти за допомогою ніжок шафки, що висунуваються, від 560 до 660 мм,
- регулювання висоти шафки за допомогою маскувальної планки від 525 до 550 мм,
- регулювання глибини шафки від 110 до 160 мм,
- замок під монету,
- емальована шафка білого кольору RAL 9016,
- шафка має з обох боків технологічні отвори у формі прорізаних жалюзі, вигин кромки рамки під кутом 45° дозволяє добре підігнати рамку до площини стіни.

**STD** - розподільвач без додаткової арматури, з одного боку закритий заглушкою 1".

**KPL** - розподільвач з приєднувальним кутовим вузлом SET-K та трійником з повітрявивпускним клапаном та спускним вентиляем, вкрученим у балку.

**+GP H** - розподільвач із вбудованою насосно-змішувальною групою із заданою температурою подачі.

**KPL +GP 3D** - розподільвач зі спускним-повітрявивпускним клапаном, вкрученим у балку, та приєднаною насосною групою з трьохходовим термостатичним змішувальним клапаном.

**OPT** - розподільвач із вбудованим спускним-повітрявивпускним клапаном та кутовим приєднувальним вузлом SET-K.

**OPT +GP 3D** - розподільвач із вбудованим спускним-повітрявивпускним клапаном та приєднаною насосною групою з трьохходовим термостатичним змішувальним клапаном.

Групу з повітрявивпускним та спускним вентиляем слід розглядати як 1 додатковий вихід.



Максимальна кількість відводів розподільвача RVV (крок між відводами 100 мм).



Код арт.	Тип	Розподільвач латунний (Макс. кількість контурів)				Розподільвач InoxFlow (Макс. кількість контурів)					
		STD	KPL	+GP H	KPL +GP 3D	STD	KPL	OPT	+GP H	KPL +GP 3D	OPT +GP 3D
1445117024	SWPSE 350	6	-	-	-	5 (3)	-	3 (2)	-	-	-
1445117013	SWPSE 450	8	3	-	2	7 (4)	2 (-)	5 (3)	-	2 (-)	-
1445117011	SWPSE 580	10	6	2	5	9 (5)	5 (3)	7 (4)	-	4 (2)	4 (2)
1445117012	SWPSE 780	12	10	6	9	13 (6)	9 (5)	11 (6)	5 (3)	8 (4)	8 (4)
1445117014	SWPSE 930	12	12	10	12	13 (6)	12 (6)	12 (6)	8 (4)	11 (6)	11 (6)

## Рамка RAMSE

ГРУПА: D

Розмір (Висота × Ширина) [мм]	*	Код арт.			Од.
525-560×350		<b>1445096018</b>	2	40	шт.
525-560×450		<b>1445096020</b>	2	40	шт.
525-560×580		<b>1445096011</b>	2	36	шт.
525-560×780		<b>1445096014</b>	2	26	шт.
525-560×930		<b>1445096016</b>	2	20	шт.

### Увага:

Значення "Розмір" вказують розміри монтажного отвору. Експлуатаційна характеристика:



- можливість використання рамки для маскувння стінних отворів без монтажу вбудованих шафок SWPS і SWPSE
- кронштейни для кріплення довжиною 150 мм, дозволяють монтувати рамку безпосередньо в отворі стіни,
- дюбелі для кріплення,
- регулювання висоти від 525 до 560 мм,
- замок під монету,
- емальована рамка білого кольору RAL 9016,
- вигин краю рамки під кутом 45° дозволяє добре підігнати рамку до площини стіни.





## Рамка RAMS

ГРУПА: D

Розмір (Висота × Ширина) [мм]	*	Код арт.			Од.
570-625×350	*	<b>1445096006</b>	2	40	шт.
570-625×450	*	<b>1445096008</b>	2	40	шт.
570-625×580	*	<b>1445096001</b>	2	36	шт.
570-625×780	*	<b>1445096002</b>	2	26	шт.
570-625×930	*	<b>1445096004</b>	2	20	шт.

### Увага:

Значення "Розмір" вказують розміри монтажного отвору. Експлуатаційна характеристика:

- можливість використання рамки для маскування стінних отворів без монтажу вбудованих шафок SWPS і SWPSE
- кронштейни для кріплення довжиною 150 мм, дозволяють монтувати рамку безпосередньо в отворі стіни,
- дюбелі для кріплення,
- регулювання висоти від 570 до 625 мм,
- замок під монету,
- емальована рамка білого кольору RAL 9016,
- вигин краю рамки під кутом 45° дозволяє добре підігнати рамку до площини стіни.



## Замок для шафок та рамок KAN-therm

ГРУПА: D

	*	Код арт.			Од.
		<b>1400151001</b>	10	100	шт.


 бухта 
  відрізок 
  труби в тубусі 
  пакет 
  коробка 
  палета 
  новинка 
  скоро у продажі

\* за спеціальним замовленням - термін реалізації до 4 тижнів | \*\* постачання за індивідуальним погодженням | \*\*\* до вичерпання запасів

## Монтажне оснащення та кріплення

### Труба захисна гофрована (гофра) червона

ГРУПА: А

Розмір [мм]	*	Код арт.		Од.
12-14 (23 мм)		1700049067	100	м
16-18 (25 мм)		1700049063	50	м
20 (28 мм)		1700049069	50	м
25-26 (35 мм)		1700049065	50	м
32 (43 мм)		1700049071	50	м
40 (50 мм)		1700049073	25	м

**Увага:**

Використовувати для холодного та гарячого водопостачання, а також для систем опалення як захист труби при заливці бетоном. Значення в дужках показують зовнішній діаметр захисної гофрованої труби.



### Труба захисна гофрована (гофра) синя

ГРУПА: А

Розмір [мм]	*	Код арт.		Од.
12-14 (23 мм)		1700049068	100	м
16-18 (25 мм)		1700049064	50	м
20 (28 мм)		1700049070	50	м
25-26 (35 мм)		1700049066	50	м
32 (43 мм)		1700049072	50	м
40 (50 мм)		1700049074	25	м

**Увага:**

Використовувати для холодного та гарячого водопостачання, а також для систем опалення як захист труби при заливці бетоном. Значення в дужках показують зовнішній діаметр захисної гофрованої труби.



### Плитка монтажна полімерна одинарна

ГРУПА: А

	*	Код арт.			Од.
		1700210011	10	160	шт.

Загальна довжина 59 мм, ширина 43 мм, глибина 8 мм.



**Увага:**

Дозволяє монтувати настінні відводи та трійники з болтом або гайкою на стіні та в штробах стіни. Не застосовувати для монтажу в каркасних перегородках.



### Плитка монтажна полімерна подвійна

ГРУПА: А

Відстань (L) [мм]	*	Код арт.			Од.
50		1700210008	10	120	шт.
80		1700210010	10	100	шт.
150		1700210006	10	70	шт.

Плитка 50 мм - загальна довжина 84 мм, ширина 43 мм, глибина 8 мм.

Плитка 80 мм - загальна довжина 114 мм, ширина 43 мм, глибина 8 мм.

Плитка 150 мм - загальна довжина 184 мм, ширина 43 мм, глибина 8 мм.

**Увага:**

Дозволяє монтувати настінні відводи та трійники з болтом або гайкою на стіні та в штробах стіни. Не застосовувати для монтажу в каркасних перегородках.





### Плитка монтажна металева подвійна


ГРУПА: А

Відстань (L) [мм]	*	Код арт.			Од.
80, 150		1700210014	1	42	шт.

Загальна довжина плити 210 мм, ширина 55 мм, глибина 9 мм.

**Увага:**

Дозволяє монтувати настінні відводи на стіні, в штробах стіни, а також в каркасних перегородках. Монтажні плити продаються з комплектом гвинтів (6 шт.) для кріплення настінних відводів і трійників



### Плитка монтажна з виступом металева подвійна

ГРУПА: А

Відстань (L) [мм]	*	Код арт.			Од.
50, 80, 150		1700210002	10	20	шт.
50		1700210013	10	80	шт.

Плитка 50, 80, 150 мм - загальна довжина 290 мм, ширина 40 мм, глибина 28 мм.

Плитка 50 мм - загальна довжина 190 мм, ширина 40 мм, глибина 28 мм.

**Увага:**

Дозволяє монтувати настінні відводи і трійники з болтом або гайкою на стіні і в штробах стіни, а також на каркасних перегородках.



### Гак пластмасовий для труб одинарний

ГРУПА: А

Розмір [мм]	*	Код арт.			Од.
12-20 / 12-26 L = 48, Ø8		1700112010	100	5000	шт.
12-20 / 12-26 L = 77, Ø8		1700112012	100	4000	шт.
12-20 / 12-26 L = 100, Ø10		1700112015	100	3000	шт.

**Увага:**

L = довжина гака. Ø = діаметр свердла для виконання отвору під гак. Дано розміри труб у гофрі/без гофри.



### Гак поліамідний для труб одинарний

ГРУПА: А

Розмір [мм]	*	Код арт.			Од.
12-20 / 12-26 L = 80, Ø10		1700112017	100	4000	шт.

**Увага:**

L = довжина гака. Ø = діаметр свердла для виконання отвору під гак. Дано розміри труб у гофрі/без гофри.



### Гак пластмасовий для труб подвійний

ГРУПА: А

Розмір [мм]	*	Код арт.			Од.
12-20 / 12-26 L = 48, Ø8		1700112000	100	3000	шт.
12-20 / 12-26 L = 77, Ø8		1700112003	100	2500	шт.
12-20 / 12-26 L = 100, Ø10		1700112005	100	2000	шт.

**Увага:**

L = довжина гака. Ø = діаметр свердла для виконання отвору під гак. Дано розміри труб у гофрі/без гофри.



### Гак поліамідний для труб подвійний

ГРУПА: А

Розмір [мм]	*	Код арт.			Од.
12-20 / 12-26 L = 80, Ø10		1700112007	100	2000	шт.

**Увага:**

L = довжина гака. Ø = діаметр свердла для виконання отвору під гак. Дано розміри труб у гофрі/без гофри.

бухта відрізок труби в тубусі пакет коробка палета новинка скоро у продажі

\* за спеціальним замовленням - термін реалізації до 4 тижнів | \*\* постачання за індивідуальним погодженням | \*\*\* до вичерпання запасів

## Кронштейн для кріплення труб одинарний

ГРУПА: А

Розмір [мм]	*	Код арт.			Од.
16-18	*	1700107003	100	1000	шт.

**Увага:**

Кронштейни для кріплення труб, що прокладені без гофрованої труби.



## Кронштейн для кріплення труб подвійний

ГРУПА: А

Розмір [мм]	*	Код арт.		Од.
16-18	*	1700107002	100	шт.

**Увага:**

Кронштейни для кріплення труб, що прокладені без гофрованої труби.



## Розетка Ø15 одинарна

ГРУПА: А

	*	Код арт.			Од.
		1700183008	100	1000	шт.


**Увага:**

Застосовувати як елемент, що маскує труби, які виходять із товщі підлоги.



## Розетка Ø15 подвійна

ГРУПА: А

	*	Код арт.			Од.
		1700183007	50	500	шт.


**Увага:**

Застосовувати як елемент, що маскує труби, які виходять із товщі підлоги.



## Хомут одинарний з гумовою вкладкою

ГРУПА: А

Розмір [мм]	*	Код арт.		Од.
15-18		1700081025	100	шт.
20-23		1700081028	100	шт.
25-28		1700081029	100	шт.
32-36		1700081030	50	шт.
40-44		1700081031	50	шт.
47-52		1700081032	50	шт.
54		1700081033	50	шт.
57-63		1700081034	50	шт.
74-78		1700081035	25	шт.
85-91		1700081036	25	шт.
108-112		1700081023	25	шт.
139	**	1700081024	10	шт.
168	**	1700081027	10	шт.

**Увага:**

Хомут йде в комплекті з дворізьбовим шурупом з фланцем (8×70) і розпірним синтетичним дюбелем (Ø12).



 бухта  відрізок  труби в тубусі  пакет  коробка  палета  новинка  скоро у продажі

\* за спеціальним замовленням - термін реалізації до 4 тижнів | \*\* постачання за індивідуальним погодженням | \*\*\* до вичерпання запасів



### Хомут подвійний з гумовою вкладкою

ГРУПА: А

Розмір [мм]	*	Код арт.		Од.
15-18		1700081019	50	шт.
20-23		1700081020	50	шт.
25-28		1700081021	50	шт.
32-36		1700081022	50	шт.

**Увага:**

Хомут йде в комплекті з дворізьбовим шурупом з фланцем (8×70) і розпірним синтетичним дюбелем (Ø12).



### Хомут пластмасовий з фіксатором

ГРУПА: А

Розмір [мм]	*	Код арт.		Од.
16		1700029003	50	шт.
20		1700029005	50	шт.
25		1700029007	50	шт.
32		1700029009	50	шт.
40		1700081018	40	шт.
50		1700029012	25	шт.
63		1700029000	25	шт.

**Увага:**

Застосовувати тільки як рухому опору.



### Заглушка для перевірки герметичності пластмасова червона

ГРУПА: А

Розмір	*	Код арт.			Од.
G½"		1700250003	20	360	шт.
G¾"	*	1700250007	20	360	шт.

**Увага:**

Закрутка має власне ущільнення (O-Ring) та може використовуватися багаторазово.



### Заглушка для перевірки герметичності пластмасова синя

ГРУПА: А

Розмір	*	Код арт.			Од.
G½"		1700250005	20	360	шт.
G¾"	*	1700250008	20	360	шт.

**Увага:**

Закрутка має власне ущільнення (O-Ring) та може використовуватися багаторазово.



### Кронштейн для кріплення труби

ГРУПА: А

Розмір [мм]	*	Код арт.			Од.
12-18 / 16-26		1700107005	50	1000	шт.
16-32 / 25-40		1700107006	40	400	шт.

**Увага:**

Застосовувати для правильного кріплення труби разом з гофрою до підлоги. Перший діапазон дійсний для труб у гофрі, другий для труб – без гофри.



## Направляюча для труб пластмасова

ГРУПА: А

Розмір [мм]	*	Код арт.		Од.
- / 14-18		1700218003	200	шт.
12-14 / 20		1700218000	100	шт.
12-18 / 25		1700218004	80	шт.

**Увага:**

Перший діапазон дійсний для труб у гофрі, другий для труб – без гофри.



## Направляюча для труб в гофрі металева

ГРУПА: А

Розмір [мм]	*	Код арт.		Од.
12-18		1700164000	120	шт.
25-26		1700164002	50	шт.
32-40		1700164003	50	шт.



## Коліно пластмасове

ГРУПА: А

Розмір [мм]	*	Код арт.		Од.
14-18		1700107000	100	шт.

**Увага:**

Застосовувати у разі безпосереднього підведення полімерної труби до опалювального приладу (заливається бетоном).



## Насадка пластмасова на трубу



ГРУПА: А

Розмір [мм]	*	Код арт.		Од.
14-18		1700107001	100	шт.



## Заглушка полімерна для перевірки герметичності з РЗ


ГРУПА: А

Розмір	*	Код арт.			Од.
G½"		1700250001	20	300	шт.

**Увага:**

Полімерна заглушка призначена тільки для проведення випробувань герметичності системи. Заглушка має власний ущільнювач типу O-Ring.






### Гайка

ГРУПА: А

Розмір [мм]	*	Код арт.			Од.
M8		1728177000	100	5000	шт.



### Болт монтажний

ГРУПА: А

Розмір [мм]	*	Код арт.			Од.
M8		1700183012	100	2000	шт.

**Увага:**

З'єднує монтажну плитку з настінними відводами і трійниками.



### Морозостійкий садовий кран

ГРУПА: А

	*	Код арт.			Од.
		1709277001	1		шт.

**Увага:**

Виконавчий елемент DN15. Приєднання до садового крана з боку системи водопостачання зовнішня різьба R $\frac{3}{4}$ ", а з боку підключення садового шланга зовнішня різьба G $\frac{3}{4}$ ".



### Ключ для морозостійкого садового крана

ГРУПА: К

	*	Код арт.			Од.
		2128183623	1		шт.

# ПЕРЕЛІК КОДІВ

Код	стор.	Код	стор.	Код	стор.	Код	стор.	Код	стор.
1009042003	31	1009045013	30	1009069011	37	1009257045	36	1009260038	35
1009042004	31	1009045014	30	1009069012	37	1009257048	36	1009260041	35
1009042005	31	1009045015	30	1009069016	37	1009257051	36	1009260042	35
1009042013	31	1009045016	30	1009069018	37	1009257063	35	1009260043	35
1009042013	134	1009045017	30	1009069020	37	1009257066	35	1009260044	35
1009042015	31	1009045018	30	1009069022	37	1009257073	35	1009260045	35
1009042015	134	1009045019	30	1009070005	37	1009257076	35	1009260048	35
1009042017	31	1009045020	30	1009070010	37	1009257106	35	1009260049	35
1009042017	134	1009045043	30	1009070013	37	1009257113	35	1009260069	34
1009042022	31	1009045061	30	1009070016	37	1009257115	41	1009260097	34
1009042039	31	1009046002	32	1009070018	37	1009257129	33	1009260102	35
1009042042	31	1009046004	32	1009070022	37	1009257144	33	1009260129	35
1009042049	31	1009046007	32	1009070026	37	1009257152	33	1009260160	34
1009042055	31	1009046008	32	1009070029	37	1009257205	34	1009260161	34
1009042061	40	1009046018	32	1009071006	42	1009257217	34	1009260162	34
1009042063	40	1009046026	32	1009071009	42	1009257262	32	1009260163	34
1009042064	40	1009046029	32	1009071014	43	1009257279	32	1009260164	34
1009042065	40	1009046032	32	1009105000	43	1009257305	33	1009260165	34
1009042077	31	1009046040	32	1009105002	43	1009258000	32	1009260166	34
1009042079	31	1009046045	32	1009105004	43	1009258001	32	1009260167	34
1009042082	31	1009046046	32	1009105006	43	1009258002	32	1009260168	34
1009042105	32	1009046047	32	1009105008	43	1009258011	32	1009260169	34
1009042111	32	1009046048	32	1009105009	43	1009258012	40	1009260170	34
1009042117	32	1009046052	32	1009105011	43	1009258017	40	1009260171	34
1009042120	30	1009046054	32	1009105013	43	1009258018	40	1009260172	34
1009042128	30	1009046072	32	1009105014	43	1009258029	32	1009260173	34
1009042132	30	1009046075	32	1009105016	43	1009258034	32	1009260174	34
1009042134	30	1009068000	37	1009105018	43	1009258036	32	1009260175	34
1009042139	40	1009068001	42	1009105019	43	1009259000	33	1009260176	34
1009042141	40	1009068002	42	1009105021	43	1009259001	33	1009260177	34
1009042143	40	1009068003	37	1009183002	39	1009259002	33	1009260178	34
1009042145	31	1009068007	36	1009183004	37	1009259003	33	1009260179	34
1009042146	31	1009068010	36	1009250001	43	1009259006	33	1009260180	34
1009042149	31	1009068011	36	1009250002	43	1009259010	33	1009260181	34
1009042202	40	1009068018	31	1009250003	43	1009259027	33	1009260182	34
1009044002	30	1009068020	36	1009250004	43	1009259037	33	1009260183	34
1009044003	30	1009068028	37	1009250005	43	1009259040	33	1009260184	35
1009044005	30	1009068029	37	1009257007	33	1009259043	33	1009260185	35
1009044006	30	1009068030	36	1009257009	33	1009259046	33	1009260186	35
1009044008	30	1009068034	36	1009257010	33	1009260000	35	1009260187	35
1009044009	30	1009068040	37	1009257014	35	1009260001	35	1009260188	35
1009044024	30	1009068041	37	1009257015	35	1009260007	35	1009260189	35
1009044029	30	1009068048	36	1009257016	33	1009260009	35	1009260190	35
1009044030	30	1009068050	36	1009257020	33	1009260010	35	1009260191	35
1009044040	30	1009068054	36	1009257021	35	1009260019	35	1009260192	35
1009044050	30	1009068060	36	1009257023	33	1009260022	35	1009260193	35
1009044051	30	1009068066	36	1009257027	33	1009260026	35	1009260294	34
1009045003	30	1009068112	36	1009257029	33	1009260027	35	1009260295	34
1009045005	30	1009069005	37	1009257043	36	1009260032	35	1009260296	34
1009045009	30	1009069008	37	1009257044	36	1009260035	35	1009261000	41

## ПЕРЕЛІК КОДІВ

Код	стор.	Код	стор.	Код	стор.	Код	стор.	Код	стор.
1009261001	41	1010271008	44	1110245000	133	1209051010	63	1209070005	65
1009261002	41	1010271008	133	1110271000	132	1209051012	63	1209070006	65
1009261004	41	1029195000	29	1110271001	132	1209051013	63	1209091001	69
1009261005	41	1029195001	29	1110271002	132	1209051014	63	1209091002	69
1009261007	42	1029195002	29	1110271003	132	1209051015	63	1209091003	69
1009261009	41	1029195003	29	1110271005	132	1209057000	67	1209091004	69
1009271000	43	1029195010	29	1110271006	132	1209057001	67	1209091005	69
1009271002	43	1029195011	29	1110271008	132	1209065001	67	1209091006	69
1009271009	43	1029196031	29	1110271010	132	1209068000	64	1209091015	68
1009271013	43	1029196031	132	1110271011	132	1209068001	64	1209091016	68
1009285000	40	1029196067	29	1129198070	131	1209068002	64	1209091017	68
1009285001	38	1029196071	29	1129198076	131	1209068003	64	1209091018	68
1009285009	38	1029196078	29	1129198094	131	1209068004	64	1209091019	68
1009285017	38	1029196081	29	1129198096	131	1209068005	64	1209091020	68
1009285029	38	1029196081	132	1129200055	131	1209068006	64	1209105000	67
1009285032	39	1029196092	29	1129200056	131	1209068007	64	1209105001	67
1009285040	38	1029196092	132	1129200058	131	1209068008	64	1209105002	67
1009285050	39	1029196106	29	1209025000	69	1209068009	63	1209105003	67
1009285053	39	1029196114	29	1209025001	69	1209068010	63	1209107030	71
1009285055	38	1029196115	29	1209025002	69	1209068011	63	1209107031	71
1009285056	39	1029196119	29	1209025003	69	1209068012	63	1209107032	71
1009285057	39	1029196123	29	1209025004	69	1209068013	63	1209107033	71
1009285059	39	1029196123	132	1209025005	69	1209068014	63	1209107034	71
1009285062	39	1029196208	29	1209025006	69	1209068015	63	1209107035	71
1009285077	38	1029196209	29	1209025007	69	1209068016	63	1209107036	71
1009285082	38	1029196210	29	1209025008	69	1209068017	63	1209107037	71
1009285101	37	1029196211	29	1209025009	69	1209068018	63	1209107038	71
1009285102	37	1029196212	29	1209036000	61	1209068019	64	1209210000	71
1010040003	44	1029196274	29	1209036002	61	1209068020	64	1209220000	62
1010040003	132	1029196275	29	1209036003	61	1209068021	64	1209220001	62
1010040006	44	1029198001	131	1209036004	61	1209068022	64	1209220002	62
1010040006	132	1109042002	134	1209050002	63	1209068023	64	1209220003	62
1010040008	44	1109042004	134	1209050003	63	1209068024	64	1209220004	62
1010040008	132	1109042007	134	1209050004	63	1209068025	64	1209220005	62
1010040011	44	1109042008	133	1209050005	63	1209068028	64	1209220006	62
1010040011	132	1109226003	134	1209050006	63	1209069000	65	1209220007	62
1010040013	44	1109226004	134	1209050007	63	1209069001	65	1209220008	62
1010040013	132	1109226006	134	1209050008	63	1209069002	65	1209220009	62
1010040015	44	1109226009	134	1209050009	63	1209069003	65	1209220010	62
1010040015	132	1110042003	133	1209050011	63	1209069004	65	1209220011	62
1010045000	44	1110042005	133	1209050012	63	1209069005	65	1209220012	62
1010045000	133	1110042006	133	1209050013	63	1209069006	64	1209220013	62
1010045001	44	1110042008	133	1209050014	63	1209069007	64	1209220014	62
1010045001	133	1110042012	133	1209051003	63	1209069008	65	1209220015	62
1010271001	44	1110226000	132	1209051004	63	1209069009	65	1209220016	62
1010271001	133	1110226001	132	1209051005	63	1209070000	65	1209220017	62
1010271002	44	1110226002	132	1209051006	63	1209070001	65	1209220018	62
1010271002	133	1110226003	132	1209051007	63	1209070002	65	1209220019	62
1010271005	44	1110226004	132	1209051008	63	1209070003	65	1209220020	62
1010271005	133	1110226006	132	1209051009	63	1209070004	65	1209220021	62

# ПЕРЕЛІК КОДІВ

Код	стор.	Код	стор.	Код	стор.	Код	стор.	Код	стор.
1209220022	62	1209257028	66	1209280005	70	1229206043	60	1300154275	180
1209230003	61	1209257029	66	1209280006	70	1229206045	60	1300154276	180
1209230007	61	1209257030	66	1209280007	70	1229206047	60	1300154277	180
1209230009	61	1209257031	66	1209280008	70	1229348000	59	1300154278	180
1209230011	61	1209257032	66	1209285000	65	1229348001	59	1300154279	180
1209238009	61	1209258000	67	1209285001	65	1229348002	59	1300154280	180
1209238010	61	1209258002	67	1229203000	59	1229348003	59	1300154281	180
1209238011	61	1209258003	67	1229203001	59	1229348004	59	1300154285	180
1209238012	61	1209258004	67	1229203003	59	1229348005	59	1300154287	180
1209238022	61	1209258005	67	1229203005	59	1229348006	59	1300154289	180
1209238023	61	1209258006	67	1229203008	59	1229348007	59	1300154291	180
1209245000	62	1209258007	67	1229203010	59	1229348008	59	1300154293	180
1209245001	62	1209259000	67	1229203012	59	1300005000	152	1300154295	180
1209245002	62	1209259005	67	1229203014	59	1300005000	185	1300154297	180
1209245003	62	1209259006	67	1229203016	59	1300005003	152	1300154299	180
1209245004	62	1209260009	66	1229204000	59	1300005003	185	1300154301	180
1209245005	62	1209260010	66	1229204002	59	1300005004	151	1300154303	180
1209245006	62	1209260011	66	1229204003	59	1300005004	184	1300154305	180
1209245007	62	1209260012	66	1229204004	59	1300005006	152	1300154309	180
1209245008	62	1209260013	66	1229204005	59	1300005006	185	1300154310	180
1209245009	62	1209260014	66	1229204006	59	1300025002	148	1300154311	180
1209245018	63	1209260015	66	1229204007	59	1300025002	182	1300154312	180
1209245019	63	1209269000	61	1229204008	59	1300025005	148	1300154313	180
1209245020	63	1209269001	61	1229204009	59	1300025005	182	1300174003	181
1209257000	66	1209269002	61	1229205000	60	1300029005	181	1300174018	181
1209257001	66	1209269003	61	1229205001	60	1300079002	149	1300174020	181
1209257002	66	1209271000	68	1229205002	60	1300079048	150	1300174028	150
1209257003	66	1209271001	68	1229205003	60	1300079049	149	1300174028	183
1209257004	66	1209271002	68	1229205005	60	1300103001	154	1300174042	150
1209257005	66	1209271003	68	1229205007	60	1300103003	154	1300174042	183
1209257006	66	1209271004	68	1229205009	60	1300105000	179	1300183001	149
1209257007	66	1209271006	68	1229205011	60	1300105001	179	1300183002	149
1209257008	66	1209271007	68	1229205012	60	1300154128	179	1300183006	148
1209257009	66	1209271008	68	1229205014	60	1300154129	179	1300183006	184
1209257010	67	1209271010	68	1229205015	60	1300154130	179	1300183007	149
1209257011	66	1209271011	68	1229205017	60	1300154238	179	1300183007	184
1209257012	66	1209271012	68	1229205018	60	1300154239	179	1300183051	149
1209257013	66	1209272000	68	1229205020	60	1300154240	179	1300220002	148
1209257016	66	1209278001	69	1229205021	60	1300154241	179	1300220002	181
1209257017	66	1209278002	69	1229205024	60	1300154242	179	1300220003	148
1209257018	66	1209278003	69	1229205025	60	1300154243	179	1300220003	181
1209257019	66	1209278004	69	1229205026	60	1300154244	179	1300220008	148
1209257020	66	1209278005	69	1229205027	60	1300154245	179	1300220008	182
1209257021	66	1209278006	69	1229206029	60	1300154246	179	1300220009	148
1209257022	66	1209278014	69	1229206031	60	1300154247	179	1300220009	182
1209257023	66	1209280000	70	1229206033	60	1300154248	179	1300250019	182
1209257024	66	1209280001	70	1229206035	60	1300154271	180	1300250020	151
1209257025	66	1209280002	70	1229206037	60	1300154272	180	1300250020	182
1209257026	66	1209280003	70	1229206039	60	1300154273	180	1300250021	148
1209257027	66	1209280004	70	1229206041	60	1300154274	180	1300250021	182

## ПЕРЕЛІК КОДІВ

Код	стор.	Код	стор.	Код	стор.	Код	стор.	Код	стор.
1300257001	150	1316157082	146	1316160024	144	1328155003	156	1414183018	157
1300257001	183	1316157083	146	1316160025	144	1328155004	156	1414183019	157
1300257002	151	1316157084	146	1316160026	144	1328155005	156	1414183020	157
1300257002	184	1316157085	146	1316160027	144	1328155006	156	1414183021	157
1300257003	150	1316157086	146	1316160028	144	1328155007	156	1414183022	157
1300257003	183	1316157087	146	1316160029	144	1328155008	156	1414183023	157
1300257004	151	1316157088	154	1316160030	144	1328155009	156	1445096001	188
1300257004	184	1316157089	154	1316160031	144	1328155010	156	1445096002	188
1300264001	152	1316157090	154	1316160032	144	1328155011	156	1445096004	188
1300264002	152	1316157091	154	1316160033	145	1328155012	156	1445096006	188
1300277000	152	1316157092	154	1316160034	145	1328155013	156	1445096008	188
1300277000	185	1316157093	154	1316160035	145	1328155014	156	1445096011	187
1316156000	176	1316157094	154	1316160036	145	1328155015	156	1445096014	187
1316156001	176	1316157095	154	1316160037	145	1328155016	156	1445096016	187
1316156002	176	1316157096	154	1316160038	145	1328155017	156	1445096018	187
1316156003	176	1316157128	145	1316160039	145	1328155018	156	1445096020	187
1316156004	176	1316157129	145	1316160040	145	1328155019	156	1445117011	187
1316156005	176	1316157130	145	1316160041	145	1328155020	156	1445117012	187
1316156006	176	1316157131	145	1316160042	145	1328155021	156	1445117013	187
1316156007	176	1316157132	145	1316160043	145	1328155022	156	1445117014	187
1316156008	176	1316157133	145	1316160044	153	1328155023	156	1445117024	187
1316156009	176	1316157134	145	1316160045	153	1328155024	156	1445117036	186
1316156010	176	1316157135	145	1316160046	153	1328155025	156	1445117037	186
1316157055	144	1316157136	145	1316160047	153	1328155026	156	1445117038	186
1316157056	144	1316157137	145	1316160048	153	1328155027	156	1445117039	186
1316157057	144	1316157138	145	1316160049	153	1328155028	156	1445117040	186
1316157058	144	1316157139	147	1316160050	153	1328155029	156	1445180000	186
1316157059	144	1316157140	147	1316160051	153	1343183013	176	1445180001	186
1316157060	144	1316157141	147	1316160052	153	1343183014	176	1445180002	186
1316157061	144	1316157142	147	1316161000	178	1343183015	176	1445180003	186
1316157062	144	1316157143	147	1316161001	178	1343183016	176	1445180004	186
1316157063	144	1316157144	147	1316161002	178	1343183017	176	1446117003	158
1316157064	144	1316157145	147	1316161003	178	1343183018	176	1446117004	158
1316157065	144	1316157146	147	1316161004	178	1343183019	176	1446117005	158
1316157066	146	1316157147	147	1316161005	178	1346103000	154	1446180000	157
1316157067	146	1316157148	147	1316161006	178	1346103005	155	1446180001	157
1316157068	146	1316157149	147	1316161007	178	1346157011	147	1446180002	157
1316157069	146	1316158000	177	1316161008	178	1346157012	147	1509011000	89
1316157070	146	1316158001	177	1316161009	178	1346157013	147	1509011002	89
1316157071	146	1316158002	177	1316161010	178	1346157014	147	1509011003	89
1316157072	146	1316158003	177	1316161029	178	1346157015	147	1509011004	89
1316157073	146	1316158004	177	1316161030	178	1346157016	147	1509011005	89
1316157074	146	1316158005	177	1316161031	178	1346157017	147	1509011007	89
1316157075	146	1316158006	177	1316161032	178	1346157018	147	1509011008	89
1316157076	146	1316158007	177	1316161033	178	1346157019	147	1509011009	89
1316157077	146	1316158008	177	1327098159	161	1346157020	147	1509022005	89
1316157078	146	1316158009	177	1327098159	163	1346157021	147	1509022006	89
1316157079	146	1316158010	177	1328155000	156	1347154022	179	1509022007	89
1316157080	146	1316160022	144	1328155001	156	1347154023	179	1509022008	89
1316157081	146	1316160023	144	1328155002	156	1400151001	188	1509042002	80

## ПЕРЕЛІК КОДІВ

Код	стор.	Код	стор.	Код	стор.	Код	стор.	Код	стор.
1509042021	78	1509057001	86	1509068039	81	1509076006	80	1509182031	92
1509042022	78	1509057002	85	1509068040	81	1509076007	80	1509182031	118
1509042023	78	1509057004	85	1509068041	81	1509080000	81	1509182032	92
1509042024	78	1509057005	85	1509068042	81	1509080001	81	1509182032	118
1509042025	78	1509057006	85	1509068043	81	1509080003	81	1509182033	92
1509042026	78	1509057007	85	1509068045	81	1509080004	81	1509182033	118
1509042027	78	1509057008	85	1509068047	81	1509080005	81	1509182034	92
1509044000	80	1509057009	85	1509068049	81	1509080006	81	1509182034	118
1509044001	80	1509057013	86	1509068050	82	1509080007	81	1509182035	92
1509044003	80	1509057015	86	1509068052	82	1509080008	81	1509182035	118
1509044005	80	1509057017	86	1509068053	82	1509080009	81	1509221010	87
1509044006	80	1509057019	86	1509068054	82	1509080011	81	1509221011	87
1509044007	80	1509057021	86	1509068055	82	1509080012	81	1509221012	87
1509044008	80	1509057022	86	1509068056	82	1509080013	78	1509221013	87
1509044010	80	1509057023	86	1509068058	82	1509080014	81	1509221014	87
1509044011	80	1509057024	85	1509068059	82	1509091000	91	1509221015	87
1509044012	80	1509057025	85	1509068060	82	1509091001	91	1509221016	87
1509044013	80	1509057026	85	1509068062	82	1509091002	91	1509221017	87
1509044014	80	1509057027	85	1509068064	82	1509091003	91	1509221018	87
1509044015	80	1509057028	85	1509068066	82	1509091004	91	1509221019	87
1509044016	80	1509057029	85	1509069004	87	1509091005	91	1509221020	87
1509044017	80	1509068000	87	1509069005	87	1509091010	91	1509221021	87
1509044019	78	1509068001	87	1509069006	87	1509106000	79	1509221022	87
1509044020	78	1509068002	87	1509069007	87	1509106001	79	1509221023	87
1509044021	78	1509068004	82	1509069008	87	1509106002	79	1509221024	87
1509044022	78	1509068005	81	1509069009	87	1509106003	79	1509221025	87
1509044023	78	1509068006	82	1509069010	87	1509106004	79	1509221026	87
1509045002	78	1509068007	82	1509069011	87	1509106005	79	1509221027	87
1509045003	78	1509068008	82	1509069012	88	1509106006	79	1509221028	87
1509045005	78	1509068009	82	1509069013	88	1509178000	89	1509221029	87
1509045006	78	1509068010	82	1509069014	88	1509182021	92	1509221030	87
1509045007	78	1509068011	82	1509070000	88	1509182021	118	1509221031	87
1509045009	78	1509068012	82	1509070002	88	1509182022	92	1509221032	87
1509045010	78	1509068014	82	1509070003	88	1509182022	118	1509221033	87
1509045012	78	1509068016	82	1509070004	88	1509182023	92	1509221034	87
1509045013	78	1509068018	82	1509070005	88	1509182023	118	1509221035	87
1509045014	78	1509068019	82	1509070006	88	1509182024	92	1509221036	87
1509045016	78	1509068021	82	1509070007	88	1509182024	118	1509221037	87
1509045017	78	1509068023	82	1509070008	88	1509182025	92	1509221038	87
1509045019	78	1509068024	82	1509070009	88	1509182025	118	1509221039	87
1509045020	78	1509068025	82	1509070010	88	1509182026	92	1509221040	87
1509050000	79	1509068026	82	1509070012	88	1509182026	118	1509221041	87
1509050001	79	1509068027	82	1509070013	88	1509182027	92	1509237000	93
1509050002	79	1509068028	82	1509070014	88	1509182027	118	1509237000	119
1509050003	79	1509068029	82	1509070015	88	1509182028	92	1509237001	93
1509050004	79	1509068031	82	1509076000	80	1509182028	118	1509237001	119
1509050007	79	1509068033	82	1509076002	80	1509182029	92	1509237002	93
1509050008	79	1509068036	81	1509076003	80	1509182029	118	1509237002	119
1509052000	81	1509068037	81	1509076004	80	1509182030	92	1509237003	93
1509057000	86	1509068038	81	1509076005	80	1509182030	118	1509237003	119

## ПЕРЕЛІК КОДІВ

Код	стор.	Код	стор.	Код	стор.	Код	стор.	Код	стор.
1509237004	93	1509257027	84	1509260031	84	1530207034	77	1609042025	105
1509237004	119	1509257028	84	1509260032	84	1530207036	77	1609042026	105
1509237005	93	1509257029	84	1509260037	84	1530207037	77	1609042027	105
1509237005	119	1509257030	84	1509260038	84	1530207038	77	1609042028	106
1509245000	80	1509257031	78	1509260039	84	1609011002	114	1609042030	106
1509245001	80	1509258000	89	1509260040	84	1609011003	114	1609042031	106
1509245002	80	1509258001	89	1509260041	84	1609011004	114	1609042032	106
1509245003	80	1509258004	89	1509260044	84	1609011005	114	1609042033	106
1509245004	80	1509258005	89	1509260045	84	1609011008	114	1609042034	106
1509245006	80	1509258006	89	1509260046	84	1609011009	114	1609042035	106
1509245007	80	1509258007	89	1509260047	84	1609011010	114	1609042037	106
1509245008	80	1509258008	89	1509260048	84	1609011011	114	1609042038	106
1509245009	80	1509258009	89	1509260049	84	1609011014	115	1609042039	106
1509245010	80	1509258010	89	1509260052	84	1609011015	115	1609042040	106
1509245011	80	1509258011	89	1509260054	84	1609011016	115	1609045002	105
1509245012	80	1509258012	89	1509260055	84	1609011017	115	1609045003	105
1509250001	90	1509258014	89	1509260056	84	1609011018	115	1609045004	105
1509250002	90	1509258015	89	1509260057	84	1609011019	115	1609045005	105
1509250003	90	1509258016	89	1509260058	84	1609011025	115	1609045006	105
1509250004	90	1509258018	89	1509271000	79	1609011026	115	1609045007	105
1509250005	90	1509258020	89	1509271001	79	1609011027	115	1609045008	105
1509250006	90	1509258021	89	1509272000	79	1609011028	115	1609045009	105
1509250007	90	1509260000	84	1509272001	79	1609011029	115	1609045010	105
1509250008	90	1509260001	84	1509272002	79	1609037000	114	1609045011	105
1509250010	90	1509260002	84	1509272003	79	1609037002	114	1609045012	105
1509250012	90	1509260003	84	1509272004	79	1609037004	114	1609045013	105
1509250025	90	1509260004	84	1509272005	79	1609037005	114	1609045014	105
1509257000	86	1509260005	84	1509272006	79	1609037007	114	1609045015	105
1509257002	86	1509260006	84	1509278000	90	1609037008	114	1609045016	105
1509257003	85	1509260007	84	1509278001	90	1609037010	114	1609045017	105
1509257004	86	1509260009	84	1509278002	90	1609037011	114	1609045018	105
1509257005	86	1509260010	84	1509278003	90	1609037013	114	1609045019	105
1509257006	86	1509260011	84	1509278004	90	1609037014	114	1609045020	105
1509257007	86	1509260012	84	1509278005	90	1609042000	105	1609045041	105
1509257008	83	1509260013	85	1509278006	90	1609042001	105	1609045042	105
1509257009	83	1509260014	84	1509278007	90	1609042002	105	1609068000	111
1509257010	83	1509260015	84	1509278008	90	1609042003	105	1609068001	111
1509257011	83	1509260016	85	1509278009	90	1609042004	105	1609068002	111
1509257012	83	1509260017	84	1509278010	90	1609042005	105	1609068003	111
1509257013	83	1509260018	84	1509278011	90	1609042006	105	1609068005	111
1509257014	83	1509260020	84	1509278012	90	1609042007	105	1609068007	111
1509257015	83	1509260021	84	1509278013	90	1609042008	105	1609068008	111
1509257016	83	1509260022	84	1530207026	77	1609042009	105	1609068009	111
1509257018	83	1509260024	84	1530207027	77	1609042010	105	1609068010	111
1509257019	83	1509260025	84	1530207028	77	1609042011	105	1609068011	111
1509257021	89	1509260026	84	1530207029	77	1609042012	105	1609068012	111
1509257022	89	1509260027	84	1530207030	77	1609042013	105	1609068013	112
1509257023	89	1509260028	84	1530207031	77	1609042014	105	1609068048	109
1509257024	89	1509260029	84	1530207032	77	1609042015	105	1609068051	109
1509257025	83	1509260030	84	1530207033	77	1609042016	105	1609068052	109



# ПЕРЕЛІК КОДІВ

Код	стор.	Код	стор.	Код	стор.	Код	стор.	Код	стор.
1609068057	109	1609070006	112	1609182022	119	1609245015	107	1609257050	109
1609068059	109	1609070009	112	1609182023	92	1609245016	107	1609257063	112
1609068061	109	1609070010	112	1609182023	118	1609245017	107	1609257064	112
1609068066	109	1609080000	108	1609182024	92	1609245018	107	1609260000	110
1609068070	109	1609080001	108	1609182024	118	1609250000	115	1609260001	110
1609068072	109	1609080002	108	1609182025	92	1609250002	115	1609260002	110
1609068073	109	1609080003	108	1609182025	118	1609250004	115	1609260003	110
1609068074	109	1609080004	108	1609220000	111	1609250006	115	1609260004	110
1609068075	109	1609080005	108	1609221000	111	1609250010	115	1609260005	110
1609068076	109	1609080007	108	1609221001	111	1609250012	115	1609260006	110
1609068077	109	1609080008	108	1609221002	111	1609250016	115	1609260007	110
1609068078	109	1609080009	108	1609221003	111	1609250018	115	1609260008	110
1609068079	109	1609080010	108	1609221007	111	1609250020	115	1609260009	110
1609068080	109	1609090000	116	1609221015	111	1609250021	115	1609260010	110
1609068081	109	1609090001	116	1609221016	111	1609257000	109	1609260011	110
1609068082	109	1609090004	116	1609221019	111	1609257001	109	1609260012	110
1609068083	109	1609090005	116	1609221020	111	1609257002	109	1609260013	110
1609068084	109	1609090006	116	1609221021	111	1609257003	109	1609260014	110
1609068085	109	1609090007	116	1609221022	111	1609257005	109	1609260020	110
1609068107	108	1609090008	116	1609221023	111	1609257010	109	1609260021	110
1609068115	108	1609090010	116	1609221024	111	1609257011	109	1609260022	110
1609068125	108	1609090011	116	1609221025	111	1609257012	112	1609260024	110
1609068128	108	1609090012	116	1609221026	111	1609257013	112	1609260030	110
1609068130	108	1609091000	116	1609221027	111	1609257014	112	1609260032	110
1609068133	108	1609091001	116	1609221028	111	1609257015	112	1609260035	110
1609068139	108	1609091002	116	1609221029	111	1609257016	112	1609260036	110
1609068141	108	1609091003	116	1609221030	111	1609257017	112	1609260037	110
1609068143	108	1609091004	116	1609221031	111	1609257018	112	1609260038	110
1609068144	108	1609091005	116	1609221032	111	1609257019	112	1609260039	110
1609068145	108	1609091006	116	1609221033	111	1609257022	112	1609260040	110
1609068146	108	1609091007	116	1609221034	111	1609257026	112	1609260041	110
1609068147	108	1609091008	116	1609221035	111	1609257027	112	1609260042	110
1609068148	108	1609091009	116	1609221036	111	1609257030	112	1609260043	110
1609068149	108	1609091010	117	1609221037	111	1609257031	112	1609260044	110
1609068150	108	1609091011	117	1609221038	111	1609257034	112	1609260045	110
1609068151	108	1609178000	114	1609221039	111	1609257035	112	1609260046	110
1609068152	108	1609178001	114	1609221040	111	1609257036	112	1609260047	110
1609068153	108	1609178002	114	1609221041	111	1609257037	112	1609260048	110
1609068154	108	1609178003	114	1609221042	111	1609257038	112	1609260049	110
1609068155	108	1609182007	92	1609221043	111	1609257039	112	1609260050	110
1609068156	108	1609182015	93	1609221044	111	1609257040	112	1609260051	110
1609068157	108	1609182016	118	1609245000	107	1609257041	112	1609260052	110
1609068192	109	1609182017	118	1609245002	107	1609257042	112	1609260053	110
1609068193	109	1609182018	119	1609245003	107	1609257043	112	1609260054	110
1609068194	108	1609182019	119	1609245004	107	1609257044	112	1609260055	110
1609068195	108	1609182020	93	1609245010	107	1609257045	109	1609271000	106
1609070000	112	1609182020	119	1609245011	107	1609257046	109	1609271001	106
1609070002	112	1609182021	93	1609245012	107	1609257047	109	1609271002	106
1609070004	112	1609182021	119	1609245013	107	1609257048	109	1609271003	106
1609070005	112	1609182022	93	1609245014	107	1609257049	109	1609271004	106

## ПЕРЕЛІК КОДІВ

Код	стор.	Код	стор.	Код	стор.	Код	стор.	Код	стор.
1609271009	106	1629194000	103	1700049068	141	1700107005	192	1700250008	192
1609271010	106	1629194001	103	1700049068	189	1700107006	192	1700277000	155
1609271011	106	1629194002	103	1700049069	141	1700112000	190	1700277001	155
1609271012	106	1629194003	103	1700049069	189	1700112003	190	1709040000	17
1609271013	106	1629194004	103	1700049070	141	1700112005	190	1709040000	173
1609271014	107	1629194005	103	1700049070	189	1700112007	190	1709043003	17
1609271015	107	1629194006	103	1700049071	141	1700112010	190	1709043003	173
1609271016	107	1629194007	103	1700049071	189	1700112012	190	1709043005	16
1609271017	107	1629194008	103	1700049072	141	1700112015	190	1709043005	173
1609271018	107	1629194009	103	1700049072	189	1700112017	190	1709043010	17
1609271019	107	1629194021	104	1700049073	141	1700164000	193	1709043010	173
1609271020	107	1629194023	104	1700049073	189	1700164002	193	1709043011	17
1609271021	107	1629194025	104	1700049074	141	1700164003	193	1709043011	173
1609271022	107	1629194027	104	1700049074	189	1700182001	183	1709068000	174
1609271023	107	1629194029	104	1700081018	192	1700182002	183	1709068004	171
1609271024	107	1629194031	104	1700081019	71	1700182004	183	1709068006	171
1609271025	107	1629194033	104	1700081019	192	1700182005	183	1709068008	171
1609271026	107	1629194035	103	1700081020	71	1700183007	191	1709068010	171
1609271027	107	1629194036	103	1700081020	192	1700183008	191	1709068018	171
1609272000	106	1629194047	103	1700081021	71	1700183012	172	1709174000	171
1609272003	106	1629194048	103	1700081021	192	1700183012	175	1709174001	171
1609272004	106	1629194049	103	1700081022	71	1700183012	194	1709174003	171
1609272005	106	1629194050	103	1700081022	192	1700210002	45	1709174004	171
1609272009	106	1629194051	103	1700081023	71	1700210002	190	1709174009	171
1609272011	106	1629194052	103	1700081023	191	1700210006	45	1709174013	171
1609272012	106	1629194053	103	1700081024	191	1700210006	189	1709220003	175
1609272013	106	1629194054	103	1700081025	71	1700210008	45	1709220007	175
1609272014	106	1629194055	103	1700081025	191	1700210008	189	1709220011	175
1609272015	106	1629194056	103	1700081027	191	1700210010	45	1709245003	174
1609272016	106	1629194065	103	1700081028	71	1700210010	189	1709245010	174
1609278000	115	1629194066	104	1700081028	191	1700210011	45	1709245012	174
1609278001	115	1629194067	104	1700081029	71	1700210011	189	1709245014	174
1609278002	115	1629194068	104	1700081029	191	1700210013	45	1709250001	175
1609278003	115	1700029000	192	1700081030	71	1700210013	190	1709250002	175
1609278004	115	1700029001	181	1700081030	191	1700210014	20	1709250004	151
1609278005	115	1700029003	192	1700081031	71	1700210014	45	1709250004	182
1609278006	115	1700029005	192	1700081031	191	1700210014	190	1709257002	174
1609278007	116	1700029007	192	1700081032	71	1700210025	20	1709257003	174
1609278008	116	1700029009	192	1700081032	191	1700210025	46	1709257009	172
1609278009	116	1700029012	192	1700081033	191	1700210027	20	1709257011	172
1609278010	116	1700049063	141	1700081034	71	1700210027	46	1709257014	174
1609278011	116	1700049063	189	1700081034	191	1700218000	193	1709271002	174
1609278012	116	1700049064	141	1700081035	71	1700218003	193	1709271004	174
1609278013	116	1700049064	189	1700081035	191	1700218004	193	1709271005	174
1609285002	113	1700049065	141	1700081036	71	1700250001	172	1709271006	174
1609285003	113	1700049065	189	1700081036	191	1700250001	175	1709277001	194
1609285004	113	1700049066	141	1700107000	193	1700250001	193	1728177000	194
1609285007	113	1700049066	189	1700107001	193	1700250003	192	1800002002	142
1609285008	113	1700049067	141	1700107002	191	1700250005	192	1800002003	142
1609285009	113	1700049067	189	1700107003	191	1700250007	192	1800002004	142

## ПЕРЕЛІК КОДІВ

Код	стор.	Код	стор.	Код	стор.	Код	стор.	Код	стор.
1800011000	129	1802003005	161	1818211645	139	1933267041	72	1936267086	55
1800014001	141	1802003005	163	1818211646	138	1933267043	72	1936267086	167
1800014003	141	1802003006	161	1818211647	135	1933267045	72	1936267088	25
1800014005	141	1802003006	163	1818211649	139	1933267047	72	1936267088	55
1800107001	140	1802012004	159	1818211650	138	1933267049	72	1936267088	167
1800107002	140	1802012005	159	1818211651	138	1933267051	72	1936267101	50
1800107018	140	1802012006	160	1818211652	138	1933267053	72	1936267103	50
1800183002	129	1802047000	164	1818255002	142	1933267055	72	1936267105	50
1800183003	140	1802047001	165	1818255003	142	1933267074	74	1936267122	50
1800183007	142	1802047003	164	1829197016	130	1933267078	73	1936267125	50
1800183008	140	1802108006	155	1829198152	131	1933267079	73	1936267127	50
1800183013	135	1802108008	155	1829198153	131	1933267081	73	1936267130	50
1800183044	142	1802183000	164	1829198164	131	1933267082	73	1936267134	50
1800183054	140	1802212013	160	1829198175	131	1936055004	53	1936267136	50
1800188020	129	1802212014	160	1829198176	131	1936055005	53	1936267137	50
1800188021	129	1802212015	160	1829198178	131	1936055009	95	1936267139	50
1800188022	129	1802212016	160	1829198179	131	1936055009	121	1936267152	53
1800188023	129	1802212036	161	1829198180	131	1936055010	48	1936267152	97
1800188024	129	1802212036	163	1829198181	131	1936055012	48	1936267152	123
1800188025	129	1802265007	162	1829198182	131	1936055014	48	1936267160	52
1800188026	129	1802265008	162	1829198183	131	1936055015	48	1936267160	97
1800188027	129	1802265009	162	1829198200	131	1936055016	48	1936267160	123
1800191000	136	1802265010	162	1829198201	131	1936055017	48	1936267167	52
1800191001	136	1802265011	162	1829200009	131	1936267022	167	1936267174	50
1800191002	136	1802265012	162	1928270000	165	1936267026	47	1936267215	52
1800191006	136	1802265019	162	1928270001	165	1936267026	167	1936267216	52
1800191010	136	1802265020	159	1933267002	73	1936267028	47	1936267217	51
1800191021	136	1802265021	159	1933267004	73	1936267028	167	1936267218	51
1800191031	136	1802265022	160	1933267005	73	1936267030	47	1936267219	52
1800191032	136	1802265023	160	1933267006	73	1936267030	167	1936267219	97
1800191033	137	1802265024	159	1933267007	73	1936267039	48	1936267219	123
1800209000	137	1802265025	159	1933267008	73	1936267044	48	1936267220	50
1800209001	137	1802265032	159	1933267009	74	1936267044	167	1936267222	54
1800209009	137	1802265033	159	1933267011	74	1936267046	48	1936267223	54
1800209011	137	1802265039	162	1933267013	74	1936267054	47	1936267224	54
1800209026	137	1802265130	164	1933267015	74	1936267054	166	1936267225	54
1800209027	137	1802265131	159	1933267017	74	1936267056	47	1936267226	54
1800209028	137	1802265132	159	1933267019	74	1936267059	47	1936267227	54
1800209029	143	1809042000	130	1933267021	74	1936267059	166	1936267228	54
1800209031	130	1809042001	130	1933267023	74	1936267071	55	1936267229	54
1800209032	137	1809257000	130	1933267025	74	1936267071	167	1936267230	54
1800213000	139	1809271000	130	1933267027	74	1936267075	55	1936267231	54
1800255000	142	1818183000	143	1933267029	24	1936267075	167	1936267232	54
1802003001	161	1818211013	135	1933267029	72	1936267077	55	1936267233	54
1802003001	163	1818211027	135	1933267032	72	1936267077	167	1936267234	54
1802003002	164	1818211034	135	1933267035	72	1936267079	25	1936267235	54
1802003003	160	1818211036	135	1933267036	72	1936267081	25	1936267236	54
1802003003	163	1818211638	135	1933267037	73	1936267081	55	1936267238	48
1802003004	160	1818211639	135	1933267038	74	1936267081	167	1936267238	95
1802003004	163	1818211640	135	1933267039	72	1936267086	25	1936267238	121

## ПЕРЕЛІК КОДІВ

Код	стор.	Код	стор.	Код	стор.	Код	стор.	Код	стор.
1936267239	48	1941267135	51	1948267098	100	1967113001	23	2509042002	9
1936267239	95	1948055008	98	1948267098	126	1967113002	23	2509042003	9
1936267239	121	1948055008	124	1948267100	100	1967113003	23	2509042004	9
1936267241	49	1948183001	94	1948267100	126	1967113004	23	2509042010	10
1936267242	49	1948183001	120	1948267102	100	1967113005	23	2509042011	10
1936267243	49	1948267000	54	1948267102	126	1967113006	23	2509042012	10
1936267244	49	1948267000	99	1948267107	50	1967113007	23	2509042013	10
1936267245	49	1948267000	125	1948267109	50	1967267000	24	2509042014	10
1936267248	96	1948267005	99	1948267114	50	1967267001	23	2509042015	10
1936267248	122	1948267005	125	1948267116	50	1967267003	23	2509042016	10
1936267249	96	1948267007	99	1948267119	99	1967267004	23	2509042017	10
1936267249	122	1948267007	125	1948267119	125	1967267005	23	2509044000	9
1936267250	96	1948267015	95	1948267121	99	1967267006	23	2509044001	9
1936267250	122	1948267015	121	1948267121	125	1967267007	23	2509044002	9
1936267251	96	1948267023	95	1948267124	99	1967267008	23	2509044003	9
1936267251	122	1948267023	121	1948267124	125	1967267009	23	2509044004	9
1936267252	96	1948267025	94	1948267126	99	1967267010	23	2509044005	9
1936267252	122	1948267025	120	1948267126	125	1967267012	22	2509045000	9
1936267253	96	1948267027	94	1948267128	99	1967267015	24	2509045001	9
1936267253	122	1948267027	120	1948267128	125	1967267016	22	2509045002	9
1936267257	49	1948267029	94	1948267130	97	1967267017	22	2509045003	9
1936267258	49	1948267029	120	1948267130	123	1967267019	25	2509045004	9
1936267259	49	1948267033	98	1948267134	98	1967267021	25	2509045005	9
1936267260	49	1948267033	124	1948267134	124	1967267024	22	2509045006	9
1936267261	49	1948267034	94	1948267135	98	1967267026	21	2509045007	18
1936267266	49	1948267034	120	1948267135	124	1967267031	21	2509046000	13
1936267266	96	1948267038	99	1948267137	98	1967267032	21	2509046001	13
1936267266	122	1948267038	125	1948267137	124	1967267050	24	2509046002	13
1936267267	49	1948267044	99	1948267139	98	1967267051	22	2509046003	13
1936267267	96	1948267044	125	1948267139	124	1967267052	24	2509046004	13
1936267267	122	1948267046	97	1948267141	98	1967267053	24	2509046005	10
1936267271	49	1948267046	123	1948267141	124	1967267054	24	2509046006	10
1936267272	49	1948267048	97	1948267143	98	1967267055	24	2509046007	10
1936267283	96	1948267048	123	1948267143	124	2128183623	194	2509046008	10
1936267283	122	1948267052	97	1948267145	99	2141183000	92	2509046009	10
1936267284	96	1948267052	123	1948267145	125	2141183000	118	2509046010	10
1936267284	122	1948267056	97	1948267181	53	2141183001	92	2509069000	13
1936267285	96	1948267056	123	1948267181	98	2141183001	118	2509069001	13
1936267285	122	1948267061	97	1948267181	124	2141183002	92	2509069002	13
1938267035	55	1948267061	123	1948267209	100	2141183002	118	2509069003	13
1938267035	166	1948267065	97	1948267209	126	2141183003	92	2509069004	13
1938267050	166	1948267065	123	1948267210	53	2141183003	118	2509069005	13
1938267055	166	1948267067	97	1948267210	98	2141183004	92	2509069006	13
1938267158	51	1948267067	123	1948267210	124	2141183004	118	2509069007	13
1941267037	94	1948267069	97	1950060000	166	2141183005	92	2509070000	13
1941267037	120	1948267069	123	1950254001	165	2141183005	118	2509070001	13
1941267039	47	1948267071	126	1950267000	166	2141183006	92	2509070002	13
1941267041	94	1948267072	126	1950267002	165	2141183006	118	2509070003	13
1941267041	120	1948267089	99	1950267005	165	2509042000	9	2509070004	13
1941267129	52	1948267089	125	1967113000	23	2509042001	9	2509070005	13

# ПЕРЕЛІК КОДІВ

Код	стор.	Код	стор.	Код	стор.	Код	стор.	Код	стор.
2509071000	15	2509260023	11	2510045002	18	2529334008	7	2566302004	12
2509071001	15	2509260024	11	2510105000	19	2529334009	7	9825174030	181
2509071002	15	2509260025	11	2510105001	19	2566042000	9		
2509071003	15	2509260026	11	2510105002	19	2566042001	9		
2509071004	15	2509260027	11	2510105003	19	2566042002	9		
2509071005	15	2509261000	15	2510105004	19	2566042003	9		
2509071006	15	2509261001	15	2510105005	19	2566042004	9		
2509071007	15	2509261002	15	2510105006	19	2566046000	10		
2509250000	17	2509261003	15	2510105007	19	2566046001	10		
2509250001	17	2509261004	16	2510105008	19	2566046002	10		
2509250002	17	2509261005	16	2510105009	19	2566046003	10		
2509250003	17	2509261006	16	2510271000	18	2566046004	10		
2509250004	17	2509261007	16	2510271001	18	2566046005	10		
2509257000	10	2509261008	15	2510271002	19	2566257000	10		
2509257001	10	2509261009	15	2510271003	19	2566257001	10		
2509257002	10	2509261010	16	2510271004	19	2566257002	10		
2509257003	10	2509261011	16	2529195000	8	2566257003	10		
2509257004	10	2509261012	16	2529195001	8	2566257004	10		
2509258000	13	2509261013	16	2529195002	8	2566260000	12		
2509258001	13	2509286000	14	2529195003	8	2566260001	12		
2509258002	13	2509286001	14	2529195004	8	2566260002	12		
2509258003	13	2509286002	14	2529195005	8	2566260003	12		
2509258004	13	2509286003	14	2529195006	8	2566260004	12		
2509258005	13	2509286004	14	2529195007	8	2566260005	12		
2509258006	13	2509286005	14	2529195008	8	2566260006	12		
2509258007	13	2509286006	14	2529198000	7	2566260007	12		
2509258008	13	2509286007	14	2529198001	7	2566260008	12		
2509260000	11	2509286008	14	2529198002	7	2566260009	12		
2509260001	11	2509286009	14	2529199000	8	2566260010	12		
2509260002	11	2509286010	14	2529199001	8	2566260011	12		
2509260003	11	2509286011	14	2529199002	8	2566260012	12		
2509260004	11	2509286012	14	2529199003	8	2566260013	12		
2509260005	11	2509302000	12	2529199004	8	2566260014	12		
2509260006	11	2509302001	12	2529199005	8	2566260015	12		
2509260007	11	2509302002	12	2529200000	8	2566260016	12		
2509260008	11	2509302003	12	2529200001	8	2566260017	12		
2509260009	11	2509302004	12	2529200002	8	2566260018	12		
2509260010	11	2509335000	17	2529333000	7	2566260019	12		
2509260011	11	2509335001	17	2529333001	7	2566260020	12		
2509260012	11	2509335002	17	2529333002	7	2566260021	12		
2509260013	11	2509335003	17	2529333003	7	2566260022	12		
2509260014	11	2509335004	17	2529333004	7	2566260023	12		
2509260015	11	2510042000	18	2529334000	7	2566260024	12		
2509260016	11	2510042001	18	2529334001	7	2566260025	12		
2509260017	11	2510042002	18	2529334002	7	2566260026	12		
2509260018	11	2510044000	18	2529334003	7	2566260027	12		
2509260019	11	2510044001	18	2529334004	7	2566302000	12		
2509260020	11	2510044002	18	2529334005	7	2566302001	12		
2509260021	11	2510045000	18	2529334006	7	2566302002	12		
2509260022	11	2510045001	18	2529334007	7	2566302003	12		





Install your **future**

**ПРОДУКЦІЯ БРЕНДУ KAN-THERM ЕКСПОРТУЄТЬСЯ ДО 68 КРАЇН, ДИСТРИБ'ЮТОРСЬКА МЕРЕЖА ОХОПЛЮЄ ВСЮ ЄВРОПУ, ЗНАЧНУ ЧАСТИНУ АЗІЇ І ПОШИРЮЄТЬСЯ НА АФРИКУ ТА АМЕРИКУ.**



**ТОВ KAN-THERM ЮЕІ**

03117, Київ, пр-т Берестейський, 67, корпус G  
Тел +38 (044) 379-1455  
тел.+38 (050) 028-6880

[www.kan-therm.com](http://www.kan-therm.com)

# KAN-therm MULTISYSTEM

Це оптимально укомплектована інсталяційна мультисистема, що включає в себе найсучасніші взаємодоповнюючі технічні рішення в сфері інженерних систем внутрішнього водопостачання, опалення та охолодження, а також технологічного обладнання та систем пожежогашіння.

ultra**LINE**

ultra**PRESS**

**PP**

**Steel**

**Inox**

**Groove**

**Sprinkler**

Панельне опалення та охолодження, автоматика

**Football**  
Системи для стадіонів

Монтажні шафки та розподільвачі

