




## СИСТЕМА **KAN-therm**

Распределители,  
шкафчики и  
дополнительные  
элементы

Качество и надежность

UA 19/10



ТЕХНОЛОГИЯ УСПЕХА



ISO 9001

## Оглавление

Фасонные изделия для конусных соединений .....	143
Элементы для подсоединения медных никелированных трубок Ø15 .....	145
Фасонные изделия общего назначения .....	146
Распределители .....	148
Оснастка к распределителю .....	151
Шкафчики монтажные .....	155
Монтажная оснастка и крепежные изделия .....	159

# Фасонные изделия для конусных соединений

## ниппель

ГРУППА: А

Размер	Новый код	*	Код арт.	Упаковка	Ед. изм.	
G½"	1709174003		6032.22	20/300	шт.	
G½" (MN)	1709174004		6032.22C	20/300	шт.	
G¾"	1709174001		6033.22	10/150	шт.	
G1"	1709174000		6034.22	10/100	шт.	

(MN) - ниппель в никелированной версии

### Внимание:

Ниппель имеет специальную конфигурацию гнезда, которая позволяет осуществлять соединения с конусными соединителями для труб PE-Xa, PE-Xc, PE-RT, PE-RT/Al/PE-RT и Platinum, а также с гайками и втулками для медных трубок.



## ниппель редукционный

ГРУППА: А

Размер	Новый код	*	Код арт.	Упаковка	Ед. изм.	
G¾"×G½"	1709174013		6033.42	10/150	шт.	
G1"×G¾"	1709174009		6034.42	10/100	шт.	

### Внимание:

Ниппель имеет специальную конфигурацию гнезда, которая позволяет осуществлять соединения с конусными соединителями для труб PE-Xa, PE-Xc, PE-RT, PE-RT/Al/PE-RT и Platinum, а также с гайками и втулками для медных трубок.



## отвод с резьбой наружной

ГРУППА: А

Размер	Новый код	*	Код арт.	Упаковка	Ед. изм.	
G½"	1709068008		9012.20	20/200	шт.	
G¾"	1709068010		9012.22	10/120	шт.	

### Внимание:

Можно применять с конусными соединителями труб PE-Xa, PE-Xc, PE-RT, PE-RT/Al/PE-RT и Platinum.



## отвод с резьбой наружной - внутренней

ГРУППА: А

Размер	Новый код	*	Код арт.	Упаковка	Ед. изм.	
G½"	1709068004		9012.24	10/150	шт.	
G¾"	1709068006		9012.26	10/80	шт.	
G1"	1709068018		9012.28	5/50	шт.	

### Внимание:

Можно применять с конусными соединителями труб PE-Xa, PE-Xc, PE-RT, PE-RT/Al/PE-RT и Platinum.



## тройник с резьбой наружной

ГРУППА: А

Размер	Новый код	*	Код арт.	Упаковка	Ед. изм.	
G½"	1709257009		9012.30	10/120	шт.	
G¾"	1709257011		9012.32	5/70	шт.	
G1"	1709257007	***	9012.34	5/40	шт.	

### Внимание:

Можно применять с конусными соединителями труб PE-Xa, PE-Xc, PE-RT, PE-RT/Al/PE-RT и Platinum.



## тройник с резьбой наружной - внутренней - наружной

ГРУППА: А

Размер	Новый код	*	Код арт.	Упаковка	Ед. изм.	
G¾"×G½"×G¾"	1709257021	***	9012.36	5/70	шт.	
G1"×G½"×G1"	1709257004	***	9012.38	5/40	шт.	

### Внимание:

Можно применять с конусными соединителями труб PE-Xa, PE-Xc, PE-RT, PE-RT/Al/PE-RT и Platinum.



\* по специальному заказу - срок реализации до 4 недель | \*\* поставка по индивидуальному согласованию | \*\*\* до исчерпания запасов

### адаптер латунный GW1"×GZ¾"

ГРУППА: А

Размер	Новый код	*	Код арт.	Упаковка	Ед. изм.
G1"×G¾"	1009004000	***	9032.02	5/60	шт.



### отвод фиксируемый с ушками с резьбой наружной, с короткой полимерной заглушкой

ГРУППА: А

Размер	Новый код	*	Код арт.	Упаковка	Ед. изм.
G½"×G¾"	1709285024		9017.160	5/60	шт.



**Внимание:**

Можно применять с конусными соединителями труб PE-Xa, PE-Xc, PE-RT, PE-RT/Al/PE-RT и Platinum. Отвод фиксируемый продается в комплекте с короткой полимерной заглушкой. Короткая полимерная заглушка предназначена только лишь для испытаний герметичности системы.

### отвод фиксируемый, с резьбой наружной (гнездо для крана), с короткой полимерной заглушкой

ГРУППА: А

Размер	Новый код	*	Код арт.	Упаковка	Ед. изм.
G½"	1709285000		9017.180	5/70	шт.



**Внимание:**

Можно применять с конусными соединителями труб PE-Xa, PE-Xc, PE-RT, PE-RT/Al/PE-RT и Platinum. Отвод фиксируемый продается в комплекте с короткой полимерной заглушкой и монтажным болтом. Короткая полимерная заглушка предназначена только лишь для испытаний герметичности системы. Можно применять для монтажа в каркасных перегородках на металлических монтажных плитках.

### тройник фиксируемый проходной с резьбой наружной, с короткой полимерной заглушкой

ГРУППА: А

Размер	Новый код	*	Код арт.	Упаковка	Ед. изм.
G½"	1709285009	***	9017.200	5/60	шт.



**Внимание:**

Можно применять с конусными соединителями труб PE-Xa, PE-Xc, PE-RT, PE-RT/Al/PE-RT и Platinum. Тройник фиксируемый продается в комплекте с короткой полимерной заглушкой и монтажным болтом. Короткая полимерная заглушка предназначена только лишь для испытаний герметичности системы. Можно применять для монтажа в каркасных перегородках на металлических монтажных плитках.

### тройник фиксируемый угловой с резьбой наружной, с короткой полимерной заглушкой

ГРУППА: А

Размер	Новый код	*	Код арт.	Упаковка	Ед. изм.
G½"	1709285005	***	9017.220	5/60	шт.



**Внимание:**

Можно применять с конусными соединителями труб PE-Xa, PE-Xc, PE-RT, PE-RT/Al/PE-RT и Platinum. Тройник фиксируемый продается в комплекте с короткой полимерной заглушкой и монтажным болтом. Короткая полимерная заглушка предназначена только лишь для испытаний герметичности системы. Можно применять для монтажа в каркасных перегородках на металлических монтажных плитках.

### заглушка для проверки герметичности, короткая - сервисный элемент

ГРУППА: А

Размер	Новый код	*	Код арт.	Упаковка	Ед. изм.
G½"	1700250001		6095.33	20/300	шт.



**Внимание:**

Заглушка имеет собственное уплотнение (O-Ring). Короткая полимерная заглушка предназначена только для испытаний герметичности системы.

\* по специальному заказу - срок реализации до 4 недель | \*\* поставка по индивидуальному согласованию | \*\*\* до исчерпания запасов

## болт монтажный - сервисный элемент

ГРУППА: А

Новый код	*	Код арт.	Упаковка	Ед. изм.
1700183012		K-505100	100/2000	шт.

**Внимание:**

Соединяет фиксируемые отводы и тройники с монтажной плиткой.



## отвод настенный с медной никелированной трубкой Ø15


ГРУППА: А

Размер	Новый код	*	Код арт.	Упаковка	Ед. изм.
G½" (MN) L = ~100	1709183004	***	4400.30	70	шт.

(MN) - фитинг латунный версия никелированная

**Внимание:**

По специальному заказу. Можно применять с конусными соединителями труб PE-Xa, PE-Xc, PE-RT, PE-RT/Al/PE-RT и Platinum. Варианты подключения фитингов с никелированными трубками с любыми видами арматуры описаны в технической части каталога – Монтаж свинчиваемых соединений.



# Элементы для подсоединения медных никелированных трубок Ø15

## конусный соединитель на медную трубку G¾"

ГРУППА: А

Размер	Новый код	*	Код арт.	Упаковка	Ед. изм.
15 G¾"	1709043005		9023.08	15/150	шт.

**Внимание:**

Применяется с фитингами с резьбой наружной для конусных соединений труб и с агрегатными вентилями.



## универсальный конусный соединитель для труб

ГРУППА: А

Размер	Новый код	*	Код арт.	Упаковка	Ед. изм.
15 G¾"	1709043010		9023.10	15/150	шт.

**Внимание:**

Универсальный конусный соединитель для труб позволяет подключать металлические трубы диаметра 15 мм (например, медные, медные никелированные, стальные трубы KAN-therm Steel и Inox). Новая конструкция позволяет использовать его многократно.



## гайка и втулка зажимная для медной трубки G½"

ГРУППА: А

Размер	Новый код	*	Код арт.	Упаковка	Ед. изм.
15 G½"	1709043003		K-609010	20/300	шт.

**Внимание:**

Гайка и втулка применяются с ниппелями и фитингами для конусных соединений.



## обжим на медную трубку Ø15

ГРУППА: А

Размер	Новый код	*	Код арт.	Упаковка	Ед. изм.
G½"	1709043011		729202W	20/300	шт.

**Внимание:**

Обжим используется с корпусом соединителя производства KAN, термостатическими вентилями разных типов, а также с некоторыми фитингами для конусных соединений, имеющих внутреннюю резьбу G½".



## корпус соединителя, версия никелированная

ГРУППА: А

Размер	Новый код	*	Код арт.	Упаковка	Ед. изм.
G½"×G½"	1709040000		9001.35	20/200	шт.

**Внимание:**

Корпус соединителя вместе с обжимом на медную трубку Cu Ø15 служит для подключения отопительного прибора типа VK (нижнее подключение) с медной трубкой Ø15.



\* по специальному заказу - срок реализации до 4 недель | \*\* поставка по индивидуальному согласованию | \*\*\* до исчерпания запасов

# Фасонные изделия общего назначения

## соединитель прямой разъемный

ГРУППА: А

Размер	Новый код	*	Код арт.	Упаковка	Ед. изм.	
G½"	1709271005		4912.00	100	шт.	
G¾"	1709271006		4913.00	60	шт.	
G1"	1709271004		4914.00	30	шт.	



## соединитель угловой разъемный

ГРУППА: А

Размер	Новый код	*	Код арт.	Упаковка	Ед. изм.	
G½"	1709271002		4917.00	70	шт.	
G¾"	1709271003	***	4918.00	40	шт.	
G1"	1709271001	***	4919.00	25	шт.	



## отвод с резьбой внутренней

ГРУППА: А

Размер	Новый код	*	Код арт.	Упаковка	Ед. изм.	
G½"	1709068001		9001.88	10/100	шт.	
G¾"	1709068002		9001.87	5/50	шт.	
G1"	1709068000		4930.00	-/50	шт.	
G1¼"	1709068014	***	4931.00	-/20	шт.	



## тройник с резьбой внутренней

ГРУППА: А

Размер	Новый код	*	Код арт.	Упаковка	Ед. изм.	
G½"	1709257002		9001.85	5/70	шт.	
G¾"	1709257003		9001.84	5/50	шт.	
G1"	1709257014		4932.00	-/30	шт.	



## муфта

ГРУППА: А

Размер	Новый код	*	Код арт.	Упаковка	Ед. изм.	
G½"	1709245010		90N	20/200	шт.	
G¾"	1709245012		91N	10/120	шт.	
G1"	1709245003		4950.00	10/80	шт.	



## муфта редукционная

ГРУППА: А

Размер	Новый код	*	Код арт.	Упаковка	Ед. изм.	
G¾"×G½"	1709245014		9850	10/120	шт.	



## удлинитель

ГРУППА: А

Размер	Новый код	*	Код арт.	Упаковка	Ед. изм.	
G½" короткий	1709080003		0200.12	10/150	шт.	
G½" длинный	1709080001		0200.12d	10/100	шт.	
G¾" короткий	1709080006	***	6038.32	10/100	шт.	



### Внимание:

Длина удлинителя короткого 30 мм, длина удлинителя длинного 45 мм.

\* по специальному заказу - срок реализации до 4 недель | \*\* поставка по индивидуальному согласованию | \*\*\* до исчерпания запасов

### удлинитель 3/4" Евроконус

ГРУППА: А

Размер	Новый код	*	Код арт.	Упаковка	Ед. изм.
G3/4"	1709080008	***	6038.32E	10/100	шт.

**Внимание:**

Длина удлинителя 41 мм.



### переходник

ГРУППА: А


Размер	Новый код	*	Код арт.	Упаковка	Ед. изм.
G1/2"×G3/4"	1709220006	***	6036.52	20/400	шт.
G3/4"×G1/2"	1709220007		6037.52	20/200	шт.
G1"×G3/4"	1709220003		6038.52	10/120	шт.
G1"×G1/2"	1709220011		4940.00	10/200	шт.
G1 1/4"×G3/4"	1709220001	***	4941.00	10/100	шт.
G1 1/4"×G1"	1709220000	***	4942.00	10/100	шт.



### заглушка с резьбой внутренней

ГРУППА: А

Размер	Новый код	*	Код арт.	Упаковка	Ед. изм.
G1/2"	1709250001		6095.22	20/500	шт.
G3/4"	1709250002		6095.23	20/300	шт.
G1"	1709250000		6095.24	10/150	шт.



### отвод фиксируемый с резьбой внутренней (гнездо для крана), с короткой полимерной заглушкой

ГРУППА: А

Размер	Новый код	*	Код арт.	Упаковка	Ед. изм.
G1/2"	1709285012	***	9017.100	5/70	шт.

**Внимание:**

Применять для горячего и холодного водоснабжения (можно монтировать под штукатурку на монтажных плитках) или в системе ц.о. при подключении отопительных приборов к выходам из стены.

Отвод фиксируемый продается в комплекте с короткой полимерной заглушкой и монтажным болтом.

Короткая полимерная заглушка предназначена только лишь для испытаний герметичности системы.

Можно применять для монтажа в каркасных перегородках на металлических монтажных плитках.



### отвод фиксируемый с резьбой внутренней с ушками (гнездо для крана с ушками), с короткой полимерной заглушкой

ГРУППА: А

Размер	Новый код	*	Код арт.	Упаковка	Ед. изм.
G1/2"	1709285022	***	9017.120	5/60	шт.

**Внимание:**

Монтировать непосредственно к стене с помощью распорных дюбелей.

Отвод фиксируемый продается в комплекте с короткой полимерной заглушкой.

Короткая полимерная заглушка предназначена только лишь для испытаний герметичности системы.



### заглушка для проверки герметичности, короткая - сервисный элемент

ГРУППА: А

Размер	Новый код	*	Код арт.	Упаковка	Ед. изм.
G1/2"	1700250001		6095.33	20/300	шт.

**Внимание:**

Заглушка имеет собственное уплотнение (O-Ring).

Короткая полимерная заглушка предназначена только для испытаний герметичности системы.





## болт монтажный - сервисный элемент

ГРУППА: А

Новый код	*	Код арт.	Упаковка	Ед. изм.
1700183012		K-505100	100/2000	шт.



**Внимание:**

Соединяет монтажную плитку с отводами и тройниками фиксируемыми (гнездами для крана).

## Распределители

### распределитель с профилем 1" для ц.о. и водоснабжения без оснастки (серия 81)

ГРУППА: Е

Размер (В×Ш×Г) [мм]	Новый код	*	Код арт.	Упаковка	Ед. изм.
2 (326×100×80)	1345156007		81020	1	шт.
3 (326×150×80)	1345156008		81030	1	шт.
4 (326×200×80)	1345156009		81040	1	шт.
5 (326×250×80)	1345156010		81050	1	шт.
6 (326×300×80)	1345156011		81060	1	шт.
7 (326×350×80)	1345156012		81070	1	шт.
8 (326×400×80)	1345156013		81080	1	шт.
9 (326×450×80)	1345156014		81090	1	шт.
10 (326×500×80)	1345156015		81100	1	шт.
11 (326×550×80)	1345156016		81110	1	шт.
12 (326×600×80)	1345156017		81120	1	шт.



**Внимание:**

Распределитель имеет отдельные выходы с резьбой внутренней G½".

Расстояние между отводами 50 мм.

Распределитель имеет отверстие с внутренней резьбой G½" для монтажа воздухоотводчика – отверстие находится в верхней части подающей и обратной трубы распределителя.

### распределитель с профилем 1" для ц.о. и водоснабжения с ниппелями для конусных соединителей (серия 61)

ГРУППА: Е

Размер (В×Ш×Г) [мм]	Новый код	*	Код арт.	Упаковка	Ед. изм.
2 (326×100×80)	1345158007		61020	1	шт.
3 (326×150×80)	1345158008		61030	1	шт.
4 (326×200×80)	1345158009		61040	1	шт.
5 (326×250×80)	1345158010		61050	1	шт.
6 (326×300×80)	1345158011		61060	1	шт.
7 (326×350×80)	1345158012		61070	1	шт.
8 (326×400×80)	1345158013		61080	1	шт.
9 (326×450×80)	1345158014		61090	1	шт.
10 (326×500×80)	1345158015		61100	1	шт.
11 (326×550×80)	1345158016		61110	1	шт.
12 (326×600×80)	1345158017		61120	1	шт.



**Внимание:**

Распределитель применяется с конусными соединителями G¾".

Расстояние между отводами 50 мм.

Распределитель имеет отверстие с внутренней резьбой G½" для монтажа воздухоотводчика - отверстие находится в верхней части подающей и обратной трубы распределителя.



## распределитель с профилем 1" для ц.о. и водоснабжения с запорными вентилями (серия 74)

ГРУППА: E



Размер (В×Ш×Г) [мм]	Новый код	*	Код арт.	Упаковка	Ед. изм.	
2 (326×100×80)	1345161000		74020	1	шт.	
3 (326×150×80)	1345161002		74030	1	шт.	
4 (326×200×80)	1345161004		74040	1	шт.	
5 (326×250×80)	1345161006		74050	1	шт.	
6 (326×300×80)	1345161008		74060	1	шт.	
7 (326×350×80)	1345161010		74070	1	шт.	
8 (326×400×80)	1345161012		74080	1	шт.	
9 (326×450×80)	1345161014		74090	1	шт.	
10 (326×500×80)	1345161016		74100	1	шт.	
11 (326×550×80)	1345161018		74110	1	шт.	
12 (326×600×80)	1345161020		74120	1	шт.	

### Внимание:

Распределитель имеет на нижнем и верхнем коллекторе встроенные запорные вентили - возможность для полного перекрытия потока через данный контур.  
Распределитель применяется с конусными соединителями G $\frac{3}{4}$ ".  
Расстояние между отводами 50 мм.

## распределитель стальной 1¼" для центрального отопления без оснастки (серия 10)

ГРУППА: E



Размер (В×Ш×Г) [мм]	Новый код	*	Код арт.	Упаковка	Ед. изм.	
2 (325×136×90)	1347156000		S10020	1	шт.	
3 (325×186×90)	1347156001		S10030	1	шт.	
4 (325×236×90)	1347156002		S10040	1	шт.	
5 (325×286×90)	1347156003		S10050	1	шт.	
6 (325×336×90)	1347156004		S10060	1	шт.	
7 (325×386×90)	1347156005		S10070	1	шт.	
8 (325×436×90)	1347156006		S10080	1	шт.	
9 (325×486×90)	1347156007		S10090	1	шт.	
10 (325×536×90)	1347156008		S10100	1	шт.	
11 (325×586×90)	1347156009		S10110	1	шт.	
12 (325×636×90)	1347156010		S10120	1	шт.	

### Внимание:

Распределитель использовать только в закрытых системах. Коллектор распределителя имеет внутреннюю резьбу G1".  
Выходы распределителя к отдельным контурам расположены с шагом 50 мм и имеют внутреннюю резьбу G $\frac{1}{2}$ ".  
Использовать только с ниппелями 1300174018.  
Распределитель имеет отверстие с внутренней резьбой G $\frac{1}{2}$ " для монтажа воздухоотводчика - отверстие находится в верхней части подающей и обратной трубы распределителя.

## распределитель стальной 1¼" для центрального отопления с ниппелями (серия 20)

ГРУППА: E



Размер (В×Ш×Г) [мм]	Новый код	*	Код арт.	Упаковка	Ед. изм.	
2 (325×136×90)	1347158000		S20020	1	шт.	
3 (325×186×90)	1347158002		S20030	1	шт.	
4 (325×236×90)	1347158003		S20040	1	шт.	
5 (325×286×90)	1347158005		S20050	1	шт.	
6 (325×336×90)	1347158007		S20060	1	шт.	
7 (325×386×90)	1347158009		S20070	1	шт.	
8 (325×436×90)	1347158011		S20080	1	шт.	
9 (325×486×90)	1347158013		S20090	1	шт.	
10 (325×536×90)	1347158015		S20100	1	шт.	
11 (325×586×90)	1347158017		S20110	1	шт.	
12 (325×636×90)	1347158019		S20120	1	шт.	

### Внимание:

Распределитель использовать только в закрытых системах. Коллектор распределителя имеет внутреннюю резьбу G1".  
 Распределитель применяется с конусными соединителями G¾".  
 Расстояние между отводами 50 мм.  
 Распределитель имеет отверстие с внутренней резьбой G½" для монтажа воздухоотводчика - отверстие находится в верхней части подающей и обратной трубы распределителя.

## распределитель из круглой трубы 1¼" для центрального отопления с ниппелями для конусных соединителей (серия 91)

ГРУППА: E



Размер (В×Ш×Г) [мм]	Новый код	*	Код арт.	Упаковка	Ед. изм.	
2 (297×117×80)	1345158019	*	91020	1	шт.	
3 (297×167×80)	1345158020	*	91030	1	шт.	
4 (297×217×80)	1345158021	*	91040	1	шт.	
5 (297×267×80)	1345158022	*	91050	1	шт.	
6 (297×317×80)	1345158023	*	91060	1	шт.	
7 (297×367×80)	1345158024	*	91070	1	шт.	
8 (297×417×80)	1345158025	*	91080	1	шт.	
9 (297×467×80)	1345158026	*	91090	1	шт.	
10 (297×517×80)	1345158027	*	91100	1	шт.	
11 (297×567×80)	1345158028	*	91110	1	шт.	
12 (297×617×80)	1345158029	*	91120	1	шт.	

### Внимание:

Распределитель использовать только в закрытых системах. Коллектор распределителя имеет наружную резьбу G1¼".  
 Распределитель применяется с конусными соединителями G¾".  
 Расстояние между отводами 50 мм.  
 Распределитель имеет отверстие с внутренней резьбой G½" для монтажа воздухоотводчика - отверстие находится в верхней части подающей и обратной трубы распределителя.

## распределитель с профилем 1" с регулируемым кронштейном, шагом 100 мм, без оснастки (серия 82)

ГРУППА: E



Размер (В×Ш×Г) [мм]	Новый код	*	Код арт.	Упаковка	Ед. изм.	
2 (250-400×150×80)	1343183007		82020	1	шт.	
3 (250-400×250×80)	1343183008		82030	1	шт.	
4 (250-400×350×80)	1343183009		82040	1	шт.	

Специальная конструкция распределителя позволяет подключить дополнительную арматуру (например, измерительную: счетчики воды или тепла) на отдельных контурах.

### Внимание:

Коллектор распределителя имеет внутреннюю резьбу G1".  
 Возможна регулировка коллекторов по высоте в диапазоне 250-400 мм.  
 Распределитель имеет выходы к отдельным контурам с шагом 100 мм и внутреннюю резьбу G½".

\* по специальному заказу - срок реализации до 4 недель | \*\* поставка по индивидуальному согласованию | \*\*\* до исчерпания запасов

# Оснастка к распределителю

стальная труба коллектора распределителя 1¼" с шагом 100 мм **ГРУППА: E**

Размер	Новый код	*	Код арт.	Упаковка	Ед. изм.	
<b>N</b> 2 (176)	1347154022		S3.02	2/12	шт.	
<b>N</b> 3 (276)	1300154128		S3.03	2/12	шт.	
<b>N</b> 4 (376)	1300154129		S3.04	2/12	шт.	
<b>N</b> 5 (476)	1300154130		S3.05	2/12	шт.	
<b>N</b> 6 (576)	1347154023		S3.06	2/12	шт.	

**Внимание:**

Труба коллектора распределителя имеет отдельные выходы с внутренней резьбой G½", с шагом 100 мм.



соединитель для распределителя серии 91 **ГРУППА: E**

Размер	Новый код	*	Код арт.	Упаковка	Ед. изм.	
1¼"×1"	1300105000	*	91000	5/50	шт.	
1¼"×¾"	1300105001	*	91001	5/70	шт.	

**Внимание:** Соединитель применять для распределителя серии 91.



труба коллектора распределителя с профилем 1" для ц.о. и водоснабжения (серия 1) с отверстием G½" для воздуховыпускного клапана **ГРУППА: E**

Размер	Новый код	*	Код арт.	Упаковка	Ед. изм.	
2 (100)	1300154000	*	1.02	1/10	шт.	
3 (150)	1300154001	*	1.03	1/10	шт.	
4 (200)	1300154002	*	1.04	1/10	шт.	
5 (250)	1300154003	*	1.05	1/10	шт.	
6 (300)	1300154004	*	1.06	1/10	шт.	
7 (350)	1300154005	*	1.07	1/10	шт.	
8 (400)	1300154006	*	1.08	1/10	шт.	
9 (450)	1300154007	*	1.09	1/10	шт.	
10 (500)	1300154008	*	1.10	1/10	шт.	
11 (550)	1300154009	*	1.11	1/10	шт.	
12 (600)	1300154010	*	1.12	1/10	шт.	

**Внимание:**

Труба имеет отдельные выходы с внутренней резьбой G½", вход на распределитель - G1", отверстие в верхней части - место для автоматического воздуховыпускного клапана. Выходы к отдельным контурам размещены с шагом 50 мм.



труба коллектора распределителя с профилем 1" для ц.о. и водоснабжения (серия 2) без отверстия для воздуховыпускного клапана

ГРУППА: Е

Размер	Новый код	*	Код арт.	Упаковка	Ед. изм.	
2 (100)	1300154037	*	2.02	1/10	шт.	
3 (150)	1300154038	*	2.03	1/10	шт.	
4 (200)	1300154039	*	2.04	1/10	шт.	
5 (250)	1300154040	*	2.05	1/10	шт.	
6 (300)	1300154041	*	2.06	1/10	шт.	
7 (350)	1300154042	*	2.07	1/10	шт.	
8 (400)	1300154043	*	2.08	1/10	шт.	
9 (450)	1300154044	*	2.09	1/10	шт.	
10 (500)	1300154045	*	2.10	1/10	шт.	
11 (550)	1300154046	*	2.11	1/10	шт.	
12 (600)	1300154047	*	2.12	1/10	шт.	

**Внимание:**

Труба имеет отдельные выходы с внутренней резьбой G½", вход на распределитель - G1". Выходы к отдельным контурам размещены с шагом 50 мм.



кронштейн для крепления распределителя

ГРУППА: Е

Новый код	*	Код арт.	Упаковка	Ед. изм.	
1700029001	*	5309	50	шт.	



ниппель для распределителя или для трубы коллектора с герметизирующей прокладкой типа O-Ring

ГРУППА: Е

Размер	Новый код	*	Код арт.	Упаковка	Ед. изм.	
G¾"×G½"	1300174003		P06	20/200	шт.	
G¾"×G¾"	1300174018		P09	20/200	шт.	
G½"×G¾"	1300174019		P10	20/200	шт.	

**Внимание:**

Ниппель P06 использовать для латунных распределителей серии 61 и 74, а также как сервисный элемент под регулирующие вентили и вентили к сервоприводам распределителей серии 51А, 55А, 71А, 75А, 73Е и 77Е.  
Ниппель P06 использовать с конусными соединителями G¾".  
Ниппель P09 использовать только со стальными распределителями 1½" серии S10, S20 и S3.  
Ниппель P09 использовать с конусными соединителями G¾".  
Ниппель P10 использовать с конусными соединителями G¾".



ниппель для распределителя серии 82, под плоское уплотнение

ГРУППА: Е

Размер	Новый код	*	Код арт.	Упаковка	Ед. изм.	
G¾"×G¾"	1300174020		P12	20/200	шт.	

**Внимание:**

Ниппель с двух сторон оснащен прокладкой типа O-Ring. В зависимости от требуемого типа уплотнения, конструкция ниппеля позволяет осуществить соединения типа Евроконус (самоуплотняющиеся конусные соединители) или через плоское уплотнение (подключение арматуры, например, счетчики тепла).



переходник к распределителю

ГРУППА: Е

Размер	Новый код	*	Код арт.	Упаковка	Ед. изм.	
G1"×G¾"	1300220002		4.12	10/120	шт.	
G1"×G¾"	1300220003		4.13	10/120	шт.	

**Внимание:**

Переходники код 1300 220002 и 1300 220003 имеют уплотнительную прокладку O-Ring код 1300 182000.



### заглушка с резьбой наружной с гнездом под имбусовый ключ

ГРУППА: E

Размер	Новый код	*	Код арт.	Упаковка	Ед. изм.
G½"	1709250004		6095.34	20/300	шт.

**Внимание:**

Заглушка содержит уплотнительную прокладку O-Ring. Для прикручивания использовать ключ hex12.



### заглушка с резьбой наружной

ГРУППА: E

Размер	Новый код	*	Код арт.	Упаковка	Ед. изм.
G¾"	1300250019		6095.32	20/300	шт.
G1"	1300025002		6095.43	10/150	шт.

**Внимание:**

Заглушки G¾" и G1" имеют прокладку O-Ring, остальные - без O-Ring.



### герметизирующая прокладка типа O-Ring (о-профиль) - сервисный элемент

ГРУППА: E

Размер	Новый код	*	Код арт.	Упаковка	Ед. изм.
18,3×2,4	1700182002	*	U18	100	шт.
17×2	1700182001	*	U17X2	100	шт.
24×2	1700182004	*	U24X2	100	шт.
28×3	1700182005	*	U28	100	шт.

**Внимание:**

Прокладку O-Ring код 1700 182002 применять с ниппелем для распределителя код 1300174003, а также 1300174019.  
Прокладку O-Ring код 1700182001 применять с заглушкой код 1709250004.  
Прокладку O-Ring код 1700182004 применять с заглушкой код 1709250003.  
Прокладку O-Ring код 1300182000 применять с заглушкой код 1709025000, а также с переходником код 1300220002 и 1300220003.



### ниппель со специальной прокладкой

ГРУППА: E

Размер	Новый код	*	Код арт.	Упаковка	Ед. изм.
G1"	1300174028		R543	10/100	шт.

**Внимание:**

Применять для подсоединения удлиняющих элементов к распределителю.



### тройник со специальной прокладкой

ГРУППА: E

Размер	Новый код	*	Код арт.	Упаковка	Ед. изм.
G1"×G½"×G½"	1300257001		R542	5/70	шт.

**Внимание:**

Применяется с целью удлинения распределителя на один отвод.



### узел прямой SET-P

ГРУППА: E

Размер	Новый код	*	Код арт.	Упаковка	Ед. изм.
G1"×G1"	1300183006		K-600400	1/20	кpl.

**Внимание:**

Узел прямой - это комплект вентилей 1" с соединителем для бокового подключения к распределителям Системы KAN-therm с профилем 1" без дополнительных уплотнений.



### узел угловой SET-K

ГРУППА: E

Размер	Новый код	*	Код арт.	Упаковка	Ед. изм.
G1"×G1"	1300183007		K-600500	1/20	кpl.

**Внимание:**

Узел угловой SET-K - это комплект вентилей 1" с соединителем для нижнего подключения к распределителям Системы KAN-therm с профилем 1" без дополнительных уплотнений.



\* по специальному заказу - срок реализации до 4 недель | \*\* поставка по индивидуальному согласованию | \*\*\* до исчерпания запасов

### тройник с воздуховыпускным клапаном и спускным вентилем

ГРУППА: E

Размер	Новый код	*	Код арт.	Упаковка	Ед. изм.	
G1"	1300257002		R5541	5/100	шт.	

**Внимание:**

Применять к распределителю с профилем 1" серии 51A, 55A, 71A, 75A, 61, 81, 82, 74.



### воздуховыпускной клапан ручной

ГРУППА: E

Размер	Новый код	*	Код арт.	Упаковка	Ед. изм.	
G½"	1300005004		5322	50/500	шт.	



### клапан спускной - воздуховыпускной - исполнение полимерное

ГРУППА: E

Размер	Новый код	*	Код арт.	Упаковка	Ед. изм.	
G½"	1300005003		10612	25/100	шт.	

**Внимание:**

Применять через переходник 1"×½" к распределителю с профилем 1" серии 51A, 55A, 71A, 75A, 61, 81, 82, 74.



### клапан спускной - воздуховыпускной

ГРУППА: E

Размер	Новый код	*	Код арт.	Упаковка	Ед. изм.	
G½"	1300277000		1305.11	25/100	шт.	

**Внимание:**

Применять через переходник 1"×½" к распределителю с профилем 1" серии 51A, 55A, 71A, 75A, 61, 81, 82, 74.



### воздуховыпускной клапан с перекрывающим вентилем

ГРУППА: E

Размер	Новый код	*	Код арт.	Упаковка	Ед. изм.	
G½"	1300005000		0.52071	1/100	шт.	

**Внимание:**

Перекрывающий вентиль позволяет демонтировать воздуховыпускной клапан без отключения оборудования. Для герметизации следует использовать паклю.



# Шкафчики монтажные

## шкафчик наружный SWNE эмалированный для распределителя без смесительной системы

ГРУППА: D

Размер (В×Ш×Г) [мм]	Новый код	*	Код арт.	Упаковка	Ед. изм.	
4 (585×350×110)	1445180002		1100Z	48	шт.	
6 (585×450×110)	1445180003		1110Z	36	шт.	
8 (585×550×110)	1445180004		1120Z	32	шт.	
10 (585×650×110)	1445180000		1130Z	26	шт.	
13 (585×800×110)	1445180001		1140Z	24	шт.	



Эксплуатационная характеристика:

- съемный эмалированный корпус,
  - возможность установки задней стенки отдельно от корпуса с целью удобного и легкого монтажа распределителя и элементов системы,
  - четыре отверстия для дюбелей в задней стенке,
  - замок под монету,
  - эмалированный шкафчик белого цвета RAL 9016.
- к-т - комплект: распределитель с воздуховыпускным клапаном и присоединительными комплектами вентиляей 1"  
 GP H - насосная группа с заданной температурой подачи  
 GP 3D - насосная группа с термостатическим трехходовым клапаном

Тип шкафчика	Код	Распределитель латунный				Распределитель нержавеющей			
		-	к-т	+ GP H	+ GP 3D	-	к-т	+ GP H	+ GP 3D
SWNE-4	1100Z	4	2	-	-	3	-	-	-
SWNE-6	1110Z	6	4	-	-	5	3	-	2
SWNE-8	1120Z	8	6	-	-	7	5	-	4
SWNE-10	1130Z	10	8	-	-	9	7	-	6
SWNE-13	1140Z	13	11	-	-	12	10	-	9

## шкафчик наружный SWN эмалированный для распределителя без смесительной системы

ГРУППА: D

Размер (В×Ш×Г) [мм]	Новый код	*	Код арт.	Упаковка	Ед. изм.	
4 (630×350×110)	1445180008		1100S	39	шт.	
6 (630×450×110)	1445180009		1110S	34	шт.	
8 (630×550×110)	1445180010		1120S	26	шт.	
10 (630×650×110)	1445180006		1130S	21	шт.	
13 (630×800×110)	1445180007		1140S	16	шт.	



Эксплуатационная характеристика:

- передняя планка корпуса, съемная, на винтах, облегчает монтаж оборудования,
  - четыре отверстия для дюбелей в задней стенке,
  - замок под монету,
  - эмалированный шкафчик белого цвета RAL 9016.
- к-т - комплект: распределитель с воздуховыпускным клапаном и присоединительными комплектами вентиляей 1"  
 GP H - насосная группа с заданной температурой подачи  
 GP 3D - насосная группа с термостатическим трехходовым клапаном

Тип шкафчика	Код	Распределитель латунный				Распределитель нержавеющей			
		-	к-т	+ GP H	+ GP 3D	-	к-т	+ GP H	+ GP 3D
SWN-4	1100S	4	2	-	-	3	-	-	-
SWN-6	1110S	6	4	-	-	5	3	-	2
SWN-8	1120S	8	6	-	-	7	5	-	4
SWN-10	1130S	10	8	-	-	9	7	-	6
SWN-13	1140S	13	11	-	-	12	10	-	9

\* по специальному заказу - срок реализации до 4 недель | \*\* поставка по индивидуальному согласованию | \*\*\* до исчерпания запасов



**шкафчик встраиваемый SWPSE, с эмалированной рамкой для распределителя без смесительной системы и со смесительной системой, с изгибом кромки рамки под углом 45°**

ГРУППА: D



Размер** (В×Ш×Г) [мм]	Новый код	*	Код арт.	Упаковка	Ед. изм.
4 (560-660×350×110-160)	1445117024		1300Z	42	шт.
6 (560-660×450×110-160)	1445117013		1310Z	34	шт.
10/3 (560-660×580×110-160)	1445117011		1320Z	24	шт.
13/7 (560-660×780×110-160)	1445117012		1330Z	20	шт.
15/10 (560-660×930×110-160)	1445117014		1340Z	17	шт.

\*SWPSE - 10/3 (10 отводов без смесительной системы/3 отвода со смесительной системой).

\*SWPSE - 13/7 (13 отводов без смесительной системы/7 отводов со смесительной системой).

\*SWPSE - 15/10 (15 отводов без смесительной системы/10 отводов со смесительной системой).

\*\*Указаны наружные размеры корпуса шкафчика (минимальные размеры строительной ниши).

Эксплуатационная характеристика:

- регулировка высоты с помощью выдвигаемых ножек шкафчика от 560 до 660 мм,
- регулировка высоты шкафчика с помощью маскирующей планки от 525 до 550 мм,
- регулировка глубины шкафчика от 110 до 160 мм,
- замок под монету,
- эмалированный шкафчик белого цвета RAL 9016,
- шкафчик имеет по бокам технологические отверстия в форме прорезанных жалюзи,
- изгиб кромки рамки под углом 45° позволяет хорошо подогнать рамку к плоскости стены.

к-т - комплект: распределитель с воздуховыпускным клапаном и присоединительными комплектами вентиляей 1"

GP H - насосная группа с заданной температурой подачи

GP 3D - насосная группа с термостатическим трехходовым клапаном

Тип шкафчика	Код	Распределитель латунный				Распределитель нержавеющей			
		-	к-т	+GPH	+GP3D	-	к-т	+GPH	+GP3D
SWPSE-4	1300Z	4	2	-	-	3	-	-	-
SWPSE-6	1310Z	6	4	-	3	5	3	-	2
SWPSE-10/3	1320Z	10	7	3	5	9	6	2	4
SWPSE-13/7	1330Z	13	11	7	9	12	10	6	8
SWPSE-15/10	1340Z	15	14	10	12	14	13	9	11

**шкафчик встраиваемый SWPS, с эмалированной рамкой для распределителя без смесительной системы и со смесительной системой, с изгибом кромки рамки под углом 45°**

ГРУППА: D



Размер** (В×Ш×Г) [мм]	Новый код	*	Код арт.	Упаковка	Ед. изм.
4 (680-780×350×110-160)	1445117000		1300S	34	шт.
6 (680-780×450×110-160)	1445117001		1310S	27	шт.
10/3 (680-780×580×110-160)	1445117002		1320S	20	шт.
13/7 (680-780×780×110-160)	1445117003		1330S	17	шт.
15/10 (680-780×930×110-160)	1445117004		1340S	14	шт.

SWPS - 10/3 (10 отводов без смесительной системы/3 отвода со смесительной системой).

SWPS - 13/7 (13 отводов без смесительной системы/7 отводов со смесительной системой).

SWPS - 15/10 (15 отводов без смесительной системы/10 отводов со смесительной системой).

\*\*Указаны наружные размеры корпуса шкафчика (минимальные размеры строительной ниши).

Эксплуатационная характеристика:

- регулировка высоты шкафчика от 680 до 780 мм,
- регулировка высоты рамки с помощью маскирующей части от 570 до 625 мм,
- регулировка глубины от 110 до 160 мм,
- замок под монету,
- эмалированный шкафчик белого цвета RAL 9016,
- шкафчик имеет по бокам технологические отверстия в форме прорезанных жалюзи,
- изгиб кромки рамки под углом 45° позволяет хорошо подогнать рамку к плоскости стены.

к-т - комплект: распределитель с воздуховыпускным клапаном и присоединительными комплектами вентиля 1"

GP H - насосная группа с заданной температурой подачи

GP 3D - насосная группа с термостатическим трехходовым клапаном

Тип шкафчика	Код	Распределитель латунный				Распределитель нержавеющей			
		-	к-т	+GPH	+GP3D	-	к-т	+GPH	+GP3D
SWPS-4	1300S	4	2	-	-	3	-	-	-
SWPS-6	1310S	6	4	-	3	5	3	-	2
SWPS-10/3	1320S	10	7	3	5	9	6	2	4
SWPS-13/7	1330S	13	11	7	9	12	10	6	8
SWPS-15/10	1340S	15	14	10	12	14	13	9	11

**рамка RAMSE эмалированная с изгибом кромки под углом 45°**

ГРУППА: D



Размер** (В×Ш) [мм]	Новый код	*	Код арт.	Упаковка	Ед. изм.
4 (525-560×350)	1445096018		1600Z	40	шт.
6 (525-560×450)	1445096020		1610Z	40	шт.
10/3 (525-560×580)	1445096011		1620Z	36	шт.
13/7 (525-560×780)	1445096014		1630Z	26	шт.
15/10 (525-560×930)	1445096016		1640Z	20	шт.

RAMSE - 10/3 (10 отводов без смесительной системы/3 отвода со смесительной системой).

RAMSE - 13/7 (13 отводов без смесительной системы/7 отводов со смесительной системой).

RAMSE - 15/10 (15 отводов без смесительной системы/10 отводов со смесительной системой).

\*\*Указаны размеры строительной ниши.

Эксплуатационная характеристика:

- возможность использования рамки для маскировки стеновых ниш без монтажа шкафчика встраиваемого SWPS и SWPSE,
- кронштейны для крепежа длиной 150 мм, позволяют монтировать рамку непосредственно в настенной нише,
- дюбели для крепления,
- регулировка высоты рамки с помощью маскирующей планки от 525 до 560 мм,
- замок под монету,
- эмалированный шкафчик белого цвета RAL 9016,
- изгиб кромки рамки под углом 45° позволяет хорошо подогнать рамку к плоскости стены.

**Внимание:**

Рамки упакованы в коробке по 2 шт.

## рамка RAMS эмалированная с изгибом кромки под углом 45° ГРУППА: D

Размер** (В×Ш) [мм]	Новый код	*	Код арт.	Упаковка	Ед. изм.
4 (570-625×350)	1445096006	*	1600S	40	шт.
6 (570-625×450)	1445096008	*	1610S	40	шт.
10/3 (570-625×580)	1445096001	*	1620S	36	шт.
13/7 (570-625×780)	1445096002	*	1630S	26	шт.
15/10 (570-625×930)	1445096004	*	1640S	20	шт.

RAMS - 10/3 (10 отводов без смесительной системы/3 отвода со смесительной системой).  
 RAMS - 13/7 (13 отводов без смесительной системы/7 отводов со смесительной системой).  
 RAMS - 15/10 (15 отводов без смесительной системы/10 отводов со смесительной системой).

\*\*Указаны размеры строительной ниши.

Эксплуатационная характеристика:

- возможность использования рамки для маскировки стальных ниш без монтажа шкафчика встраиваемого SWPS и SWPSE,
- кронштейны для крепежа длиной 150 мм, позволяют монтировать рамку непосредственно в настенной нише,
- дюбели для крепления,
- регулировка высоты рамки с помощью маскирующей части от 570 до 625 мм,
- замок под монету,
- эмалированный шкафчик белого цвета RAL 9016,
- изгиб кромки рамки под углом 45° позволяет хорошо подогнать рамку к плоскости стены.

### Внимание:

Рамки упаковываются в коробке по 2 шт.



## ЗАМОК С КЛЮЧОМ ГРУППА: D

Новый код	*	Код арт.	Упаковка	Ед. изм.
1400151001		85/834	1	шт.

Эксплуатационная характеристика:

- замок имеет много комбинаций ключа,
- можно применять для всех типов монтажных шкафчиков и рамок, предлагаемых фирмой KAN.



# Монтажная оснастка и крепежные изделия

## труба защитная гофрированная (пешель) - красная

ГРУППА: А

Размер	Новый код	*	Код арт.	Упаковка	Ед. изм.	
12-14 (D <sub>нар</sub> 23мм)	1700049018		1904С	50	м	
16-18 (D <sub>нар</sub> 25мм)	1700049021		1900С	50	м	
20 (D <sub>нар</sub> 28мм)	1700049025		1906С	50	м	
25-26 (D <sub>нар</sub> 35мм)	1700049030		1901С	50	м	
32 (D <sub>нар</sub> 43мм)	1700049034		1908С	50	м	
40 (D <sub>нар</sub> 50мм)	1700049038		1910С	25	м	



### Внимание:

Применять для холодного и горячего водоснабжения, а также центрального отопления в качестве защитной трубы при заливке трубопроводов в бетон.

## труба защитная гофрированная (пешель) - синяя

ГРУППА: А

Размер	Новый код	*	Код арт.	Упаковка	Ед. изм.	
12-14 (D <sub>нар</sub> 23мм)	1700049019		1904N	50	м	
16-18 (D <sub>нар</sub> 25мм)	1700049022		1900N	50	м	
20 (D <sub>нар</sub> 28мм)	1700049026		1906N	50	м	
25-26 (D <sub>нар</sub> 35мм)	1700049031		1901N	50	м	
32 (D <sub>нар</sub> 43мм)	1700049035		1908N	50	м	
40 (D <sub>нар</sub> 50мм)	1700049039		1910N	25	м	



### Внимание:

Применять для холодного и горячего водоснабжения, а также центрального отопления в качестве защитной трубы при заливке трубопроводов в бетон.

## плитка монтажная - полимерная

ГРУППА: А

Размер	Новый код	*	Код арт.	Упаковка	Ед. изм.	
одинарная	1700210011		6090.050	20/200	шт.	
двойная (L = 150мм)	1700210006		6090.060	10/70	шт.	
двойная (L = 80мм)	1700210010		6090.070	20/120	шт.	
двойная (L = 50мм)	1700210008		6090.080	15/150	шт.	




### Внимание:

Позволяет крепить к стене отводы и тройники фиксируемые (гнезда для крана). Не применять для монтажа в каркасных перегородках.

## плитка монтажная - металлическая

ГРУППА: А

Размер	Новый код	*	Код арт.	Упаковка	Ед. изм.	
двойная (L = 80, 150мм)	1700210014		6090.13	1/42	шт.	




### Внимание:

Позволяет монтировать фиксируемые отводы и тройники (гнезда для крана), а также фиксируемые отводы с ушками на стене и в штробах стены, а также на каркасных перегородках. Монтажная плитка укомплектована винтами для монтажа фиксируемых отводов с ушками (6 шт.)

## плитка монтажная с выступом

ГРУППА: А

Размер	Новый код	*	Код арт.	Упаковка	Ед. изм.	
двойная (L = 50, 80, 150мм)	1700210002		6090.09	40	шт.	
двойная (L = 50мм)	1700210013		6090.10	150	шт.	



### Внимание:

Позволяет монтировать отводы и тройники фиксируемые на стене, в штробах стены, а также на каркасных перегородках.

\* по специальному заказу - срок реализации до 4 недель | \*\* поставка по индивидуальному согласованию | \*\*\* до исчерпания запасов

### крюк пластмассовый для труб одинарный

ГРУППА: А

Размер	Новый код	*	Код арт.	Упаковка	Ед. изм.	
12-20/12-26 (L = 48мм, 8мм)	1700112010		0.8048	100/5000	шт.	
12-20/12-26 (L = 77мм, 8мм)	1700112012		8051	100/4000	шт.	
12-20/12-26 (L = 100мм, 10мм)	1700112015		8053	100/3000	шт.	

**Внимание:**

В скобках указаны длина крюка и диаметр сверла для выполнения отверстия под крюк.



### крюк полиамидный для труб одинарный

ГРУППА: А

Размер	Новый код	*	Код арт.	Упаковка	Ед. изм.	
12-20/12-26 (L = 80мм, 10мм)	1700112017		1851W	100/4000	шт.	

**Внимание:**

В скобках указаны длина крюка и диаметр сверла для выполнения отверстия под крюк.



### крюк пластмассовый для труб двойной

ГРУППА: А

Размер	Новый код	*	Код арт.	Упаковка	Ед. изм.	
12-20/12-26 (L = 48мм, 8мм)	1700112000		0.8049	100/3000	шт.	
12-20/12-26 (L = 77мм, 8мм)	1700112003		8052	100/2400	шт.	
12-20/12-26 (L = 100мм, 10мм)	1700112005		8054	100/2000	шт.	

**Внимание:**

В скобках указаны длина крюка и диаметр сверла для выполнения отверстия под крюк.



### крюк полиамидный для труб двойной

ГРУППА: А

Размер	Новый код	*	Код арт.	Упаковка	Ед. изм.	
12-20/12-26 (L = 80мм, 10мм)	1700112007		1951W	100/2000	шт.	

**Внимание:**

В скобках указаны длина крюка и диаметр сверла для выполнения отверстия под крюк.



### кронштейн с дюбелем для крепления труб

ГРУППА: А

Размер	Новый код	*	Код арт.	Упаковка	Ед. изм.	
16-18 одинарный	1700107003	*	1730	100	шт.	
16-18 двойной	1700107002	*	1630U	100	шт.	

**Внимание:**

Кронштейны для крепления труб, проложенных без гофрированной трубы „пешель“.



### розетка Ø15

ГРУППА: А

Размер	Новый код	*	Код арт.	Упаковка	Ед. изм.	
одинарная	1700183008		2215	100	шт.	
двойная	1700183007		2220	50	шт.	

**Внимание:**

Применять как элемент, маскирующий трубы, выходящие из толщи пола.



### хомут одиночный с резиновым вкладышем - двухстороннее соединение винтами с метрической резьбой

ГРУППА: А



Размер	Новый код	*	Код арт.	Упаковка	Ед. изм.	
15-18	1700081025		UP-G16	100	шт.	
20-23	1700081028		UP-G20	100	шт.	
25-28	1700081029		UP-G25	100	шт.	
32-36	1700081030		UP-G32	50	шт.	
40-44	1700081031		UP-G40	50	шт.	
47-52	1700081032		UP-G50	50	шт.	
54	1700081033		UP-G60	50	шт.	
57-63	1700081034		UP-G63	50	шт.	
76,1	1700081035		UP-G75	25	шт.	
88,9	1700081036		UP-G90	25	шт.	
108	1700081023		UP-G110	25	шт.	
139	1700081024	**	UP-G139	1/-	шт.	
168	1700081027	**	UP-G168	1/-	шт.	

**Внимание:**

Хомут идет в комплекте с шурупом двухрезьбовым с фланцем (код 1700081056) и распорным синтетическим дюбелем (код 1700081010).

### хомут двойной с резиновым вкладышем - двухстороннее соединение винтами с метрической резьбой

ГРУППА: А



Размер	Новый код	*	Код арт.	Упаковка	Ед. изм.	
15-18	1700081019		UD-G16	50	шт.	
20-23	1700081020		UD-G20	50	шт.	
25-28	1700081021		UD-G25	50	шт.	
32-36	1700081022		UD-G32	50	шт.	

**Внимание:**

Хомут идет в комплекте с шурупом двухрезьбовым с фланцем (код 1700081056) и распорным синтетическим дюбелем (код 1700081010).

### новый хомут пластмассовый с фиксатором

ГРУППА: А



Размер	Новый код	*	Код арт.	Упаковка	Ед. изм.	
16	1700029003		8019950A	50	шт.	
20	1700029005		8020950A	50	шт.	
25	1700029007		8021950A	50	шт.	
32	1700029009		8022950A	50	шт.	
40	1700081018		8023950A	40	шт.	
50	1700029012		8024950A	25	шт.	
63	1700029000		8025950A	25	шт.	

**Внимание:**

Применять только в качестве подвижной опоры.

### заглушка для проверки герметичности - длинная

ГРУППА: А



Размер	Новый код	*	Код арт.	Упаковка	Ед. изм.	
G½"	1700250003		2100C	20/360	шт.	
G¾"	1700250007	*	2110C	20/360	шт.	

**Внимание:**

Заглушка имеет собственное уплотнение (O-Ring) и может использоваться многократно.

\* по специальному заказу - срок реализации до 4 недель | \*\* поставка по индивидуальному согласованию | \*\*\* до исчерпания запасов

### заглушка для проверки герметичности - длинная

ГРУППА: А

Размер	Новый код	*	Код арт.	Упаковка	Ед. изм.
G½"	1700250005		2100N	20/360	шт.
G¾"	1700250008	*	2110N	20/360	шт.

**Внимание:**

Заглушка имеет собственное уплотнение (O-Ring) и может использоваться многократно.



### незамерзающая жидкость для систем

ГРУППА: А

Версия	Новый код	*	Код арт.	Упаковка	Ед. изм.
-20°C	1800002002	*	0.1008	20	л
-25°C	1800002003	*	0.1009	20	л
-35°C	1800002004	*	0.1010	20	л

**Внимание:**

Применять для систем ц.о., кондиционирования, охлаждения и т.н. солнечных, где источники энергии - солнечные коллекторы.



### кронштейн для крепления трубы

ГРУППА: А

Размер	Новый код	*	Код арт.	Упаковка	Ед. изм.
12-18/16-26	1700107005		276	50/1000	шт.
16-32/25-40	1700107006		278	40/400	шт.

**Внимание:**

Применять с целью правильного крепления трубы вместе с „пешелем“ к полу. Первый диапазон действителен для труб в пешеле, второй для труб - без пешеля.



### дуга пластмассовая - проводник трубы

ГРУППА: А

Размер	Новый код	*	Код арт.	Упаковка	Ед. изм.
- /14-18	1700218003		8058	50/200	шт.
12-14/20	1700218000		8059	100	шт.
12-18/25	1700218004		8060	80	шт.

**Внимание:**

Первый диапазон действителен для труб в пешеле, второй для труб - без пешеля.



### дуга металлическая - проводник трубы в „пешеле“

ГРУППА: А

Размер	Новый код	*	Код арт.	Упаковка	Ед. изм.
12-18	1700164000		267	120	шт.
25-26	1700164002		265	50	шт.



### колесо пластмассовое

ГРУППА: А

Размер	Новый код	*	Код арт.	Упаковка	Ед. изм.
14-18	1700107000		8008	100	шт.

**Внимание:**

Применять в случае непосредственной подводки полимерной трубы к отопительному прибору (заливается бетоном).



### насадка пластмассовая на трубу

ГРУППА: А

Размер	Новый код	*	Код арт.	Упаковка	Ед. изм.
14-18	1700107001		0.8050	100	шт.

**Внимание:**

Применять как защитный или маскирующий элемент при подводке трубой PE-Xa, PE-Xc или PE-RT непосредственно к отопительному прибору.



\* по специальному заказу - срок реализации до 4 недель | \*\* поставка по индивидуальному согласованию | \*\*\* до исчерпания запасов



### заглушка полимерная для проверки герметичности, короткая - сервисный элемент

ГРУППА: А

Размер	Новый код	*	Код арт.	Упаковка	Ед. изм.	
G½"	1700250001		6095.33	20/300	шт.	

**Внимание:**

Короткая полимерная заглушка предназначена только для испытаний герметичности системы. Заглушка имеет собственное уплотнение (O-Ring).



### гайка М8 - сервисный элемент

ГРУППА: А

Размер	Новый код	*	Код арт.	Упаковка	Ед. изм.	
M8	1728177000		6096.03	100/3000	шт.	



### болт монтажный - сервисный элемент

ГРУППА: А

	Новый код	*	Код арт.	Упаковка	Ед. изм.	
	1700183012		K-505100	100/2000	шт.	

**Внимание:**

Соединяет монтажную плитку с отводами и тройниками фиксируемыми (гнездами для крана).

