




СИСТЕМА **KAN-therm**

распределители,
шкафчики и
дополнительные
элементы

Качество и надежность



ТЕХНОЛОГИЯ УСПЕХА



ISO 9001

Оглавление

| | |
|---|-----|
| Фасонные изделия для конусных соединений..... | 137 |
| Элементы для подсоединения медных трубок Ø15..... | 139 |
| Фасонные изделия общего назначения..... | 141 |
| Распределители..... | 143 |
| Оснастка к распределителю..... | 146 |
| Шкафчики монтажные..... | 149 |
| Монтажная оснастка и крепежные изделия..... | 152 |

Фасонные изделия для конусных соединений

ниппель

ГРУППА: А

| Размер | Новый код | * | Код арт. | Упаковка | Ед. изм. | |
|----------|-------------|---|----------|----------|----------|--|
| G½" | 1709 174003 | | 6032.22 | 20/300 | шт. | |
| G½" (MN) | 1709 174004 | | 6032.22C | 20/300 | шт. | |
| G¾" | 1709 174001 | | 6033.22 | 10/150 | шт. | |
| G1" | 1709 174000 | | 6034.22 | 10/100 | шт. | |

(MN) - ниппель в никелированной версии

Внимание:

Ниппель имеет специальную конфигурацию гнезда, которая позволяет осуществлять соединения с конусными соединителями для труб PE-Xc и PE-RT, Platinum и PE-RT/Al/PE-RT, а также с гайками и втулками для медных трубок.



ниппель редукционный

ГРУППА: А

| Размер | Новый код | * | Код арт. | Упаковка | Ед. изм. | |
|---------|-------------|---|----------|----------|----------|--|
| G¾"×G½" | 1709 174013 | | 6033.42 | 10/150 | шт. | |
| G1"×G¾" | 1709 174009 | | 6034.42 | 10/100 | шт. | |

Внимание:

Ниппель имеет специальную конфигурацию гнезда, которая позволяет осуществлять соединения с конусными соединителями для труб PE-Xc и PE-RT, Platinum и PE-RT/Al/PE-RT, а также с гайками и втулками для медных трубок.



отвод с резьбой наружной

ГРУППА: А

| Размер | Новый код | * | Код арт. | Упаковка | Ед. изм. | |
|--------|-------------|---|----------|----------|----------|--|
| G½" | 1709 068008 | | 9012.20 | 20/200 | шт. | |
| G¾" | 1709 068010 | | 9012.22 | 10/120 | шт. | |

Внимание:

Можно применять с конусными соединителями труб PE-RT и PE-Xc, Platinum и PE-RT/Al/PE-RT.



отвод с резьбой наружной - внутренней

ГРУППА: А

| Размер | Новый код | * | Код арт. | Упаковка | Ед. изм. | |
|--------|-------------|---|----------|----------|----------|--|
| G½" | 1709 068004 | | 9012.24 | 10/150 | шт. | |
| G¾" | 1709 068006 | | 9012.26 | 10/80 | шт. | |
| G1" | 1709 068018 | | 9012.28 | 5/50 | шт. | |

Внимание:

Можно применять с конусными соединителями труб PE-RT и PE-Xc, Platinum и PE-RT/Al/PE-RT.



тройник с резьбой наружной

ГРУППА: А

| Размер | Новый код | * | Код арт. | Упаковка | Ед. изм. | |
|--------|-------------|-----|----------|----------|----------|--|
| G½" | 1709 257009 | | 9012.30 | 10/120 | шт. | |
| G¾" | 1709 257011 | | 9012.32 | 5/70 | шт. | |
| G1" | 1709 257007 | *** | 9012.34 | 5/40 | шт. | |

Внимание:

Можно применять с конусными соединителями труб PE-RT и PE-Xc, Platinum и PE-RT/Al/PE-RT.



тройник с резьбой наружной - внутренней - наружной

ГРУППА: А

| Размер | Новый код | * | Код арт. | Упаковка | Ед. изм. |
|---|-------------|-----|----------|----------|----------|
| G $\frac{3}{4}$ " \times G $\frac{1}{2}$ " \times G $\frac{3}{4}$ " | 1709 257021 | *** | 9012.36 | 5/70 | шт. |
| G1" \times G $\frac{1}{2}$ " \times G1" | 1709 257004 | *** | 9012.38 | 5/40 | шт. |
| G1" \times G $\frac{3}{4}$ " \times G1" | 1709 257005 | *** | 9012.40 | 5/40 | шт. |

Внимание:

Можно применять с конусными соединителями труб PE-RT и PE-Хс, Platinum и PE-RT/Al/PE-RT.



адаптер латунный GW1" \times GZ $\frac{3}{4}$ "

ГРУППА: А

| Размер | Новый код | * | Код арт. | Упаковка | Ед. изм. |
|--------------------------------|-------------|-----|----------|----------|----------|
| G1" \times G $\frac{3}{4}$ " | 1009 004000 | *** | 9032.02 | 5/60 | шт. |



отвод фиксируемый с ушками с резьбой наружной, с короткой полимерной заглушкой

ГРУППА: А

| Размер | Новый код | * | Код арт. | Упаковка | Ед. изм. |
|--|-------------|---|----------|----------|----------|
| G $\frac{1}{2}$ " \times G $\frac{1}{2}$ " | 1709 285024 | | 9017.160 | 5/60 | шт. |

Внимание:

Можно применять с конусными соединителями труб PE-RT и PE-Хс, Platinum и PE-RT/Al/PE-RT.

Отвод фиксируемый продается в комплекте с короткой полимерной заглушкой.

Короткая полимерная заглушка предназначена только лишь для испытаний герметичности системы.



отвод фиксируемый, с резьбой наружной (гнездо для крана), с короткой полимерной заглушкой

ГРУППА: А

| Размер | Новый код | * | Код арт. | Упаковка | Ед. изм. |
|-------------------|-------------|---|----------|----------|----------|
| G $\frac{1}{2}$ " | 1709 285000 | | 9017.180 | 5/70 | шт. |

Внимание:

Можно применять с конусными соединителями труб PE-RT и PE-Хс, Platinum и PE-RT/Al/PE-RT.

Отвод фиксируемый продается в комплекте с короткой полимерной заглушкой и монтажным болтом.

Короткая полимерная заглушка предназначена только лишь для испытаний герметичности системы.



тройник фиксируемый проходной с резьбой наружной, с короткой полимерной заглушкой

ГРУППА: А

| Размер | Новый код | * | Код арт. | Упаковка | Ед. изм. |
|-------------------|-------------|-----|----------|----------|----------|
| G $\frac{1}{2}$ " | 1709 285009 | *** | 9017.200 | 5/60 | шт. |

Внимание:

Можно применять с конусными соединителями труб PE-RT и PE-Хс, Platinum и PE-RT/Al/PE-RT.

Тройник фиксируемый продается в комплекте с короткой полимерной заглушкой и монтажным болтом.

Короткая полимерная заглушка предназначена только лишь для испытаний герметичности системы.



тройник фиксируемый угловой с резьбой наружной, с короткой полимерной заглушкой

ГРУППА: А

| Размер | Новый код | * | Код арт. | Упаковка | Ед. изм. |
|-------------------|-------------|-----|----------|----------|----------|
| G $\frac{1}{2}$ " | 1709 285005 | *** | 9017.220 | 5/60 | шт. |

Внимание:

Можно применять с конусными соединителями труб PE-RT и PE-Хс и PE-RT/Al/PE-RT.

Тройник фиксируемый продается в комплекте с короткой полимерной заглушкой и монтажным болтом.

Короткая полимерная заглушка предназначена только лишь для испытаний герметичности системы.



заглушка для проверки герметичности, короткая - сервисный элемент

ГРУППА: А

| Размер | Новый код | * | Код арт. | Упаковка | Ед. изм. |
|-------------------|-------------|---|----------|----------|----------|
| G $\frac{1}{2}$ " | 1700 250001 | | 6095.33 | 20/300 | шт. |

Внимание:

Заглушка имеет собственное уплотнение (O-Ring).
Короткая полимерная заглушка предназначена только для испытаний герметичности системы.



болт монтажный - сервисный элемент

ГРУППА: А

| Размер | Новый код | * | Код арт. | Упаковка | Ед. изм. |
|--------|-------------|---|----------|----------|----------|
| | 1700 183012 | | K-505100 | 100/2000 | шт. |

Внимание:

Соединяет фиксируемые отводы и тройники с монтажной плиткой.



отвод настенный с медной никелированной трубкой Ø15

ГРУППА: А

| Размер | Новый код | * | Код арт. | Упаковка | Ед. изм. |
|---------------------------------|-------------|-----|----------|----------|----------|
| G $\frac{3}{4}$ " (MN) L = ~220 | 1709 068015 | *** | 9016.22 | 20 | шт. |
| G $\frac{3}{4}$ " (MN) L = ~100 | 1709 183004 | *** | 4400.30 | 70 | шт. |

(MN) - фитинг латунный версия никелированная

Внимание:

По специальному заказу. Можно применять с конусными соединителями труб PE-RT и PE-Xc, Platinum и PE-RT/Al/PE-RT. Варианты подключения фитингов с никелированными трубками с любыми видами арматуры описаны в технической части каталога – Монтаж свинчиваемых соединений.



Элементы для подсоединения медных трубок Ø15

конусный соединитель на медную трубку G $\frac{3}{4}$ "

ГРУППА: А

| Размер | Новый код | * | Код арт. | Упаковка | Ед. изм. |
|----------------------|-------------|---|----------|----------|----------|
| 15 G $\frac{3}{4}$ " | 1709 043005 | | 9023.08 | 15/150 | шт. |

Внимание:

Применяется с фитингами с резьбой наружной для конусных соединений труб и с агрегатными вентилями.



универсальный конусный соединитель для труб

ГРУППА: А

| Размер | Новый код | * | Код арт. | Упаковка | Ед. изм. |
|----------------------|-------------|---|----------|----------|----------|
| 15 G $\frac{3}{4}$ " | 1709 043010 | | 9023.10 | 15/150 | шт. |

Внимание:

Универсальный конусный соединитель для труб позволяет подключать металлические трубы диаметра 15 мм (например, медные, медные никелированные, стальные трубы KAN-therm Steel и Inox). Новая конструкция позволяет использовать его многократно.



гайка и втулка зажимная для медной трубки G $\frac{1}{2}$ "

ГРУППА: А

| Размер | Новый код | * | Код арт. | Упаковка | Ед. изм. |
|----------------------|-------------|---|----------|----------|----------|
| 15 G $\frac{1}{2}$ " | 1709 043003 | | K-609010 | 20/300 | шт. |

Внимание:

Гайка и втулка применяются с ниппелями и фитингами для конусных соединений.



обжим на медную трубку Ø15

ГРУППА: А

| Размер | Новый код | * | Код арт. | Упаковка | Ед. изм. | |
|--------|-------------|---|----------|----------|----------|--|
| G½" | 1709 043011 | | 729202W | 20/300 | шт. | |

Внимание:

Обжим используется с корпусом соединителя производства KAN, термостатическими вентилями разных типов, а также с некоторыми фитингами для конусных соединений, имеющих внутреннюю резьбу G½".



корпус соединителя, версия никелированная

ГРУППА: А

| Размер | Новый код | * | Код арт. | Упаковка | Ед. изм. | |
|---------|-------------|---|----------|----------|----------|--|
| G½"×G½" | 1709 040000 | | 9001.35 | 20/200 | шт. | |

Внимание:

Корпус соединителя вместе с обжимом на медную трубку Cu Ø15 служит для подключения отопительного прибора типа VK (нижнее подключение) с медной трубкой Ø15.



заглушка на медную трубку Ø15

ГРУППА: А

| Размер | Новый код | * | Код арт. | Упаковка | Ед. изм. | |
|----------------|-------------|-----|----------|----------|----------|--|
| 15 | 1709 043015 | *** | 9016.34 | 10/150 | шт. | |
| 15 (спаренная) | 1709 043016 | *** | 9016.35 | 2/50 | шт. | |

Внимание:

По специальному заказу.

1. Заглушка для испытаний на давление (элементы многократного использования).
2. Заглушка спаренная служит для позиционирования подключения с шагом 50 мм, например, отопительного прибора типа VK.



Фасонные изделия общего назначения

соединитель прямой разъемный

ГРУППА: А

| Размер | Новый код | * | Код арт. | Упаковка | Ед. изм. |
|--------|-------------|---|----------|----------|----------|
| G½" | 1709 271005 | | 4912.00 | 100 | шт. |
| G¾" | 1709 271006 | | 4913.00 | 60 | шт. |
| G1" | 1709 271004 | | 4914.00 | 30 | шт. |



соединитель угловой разъемный

ГРУППА: А

| Размер | Новый код | * | Код арт. | Упаковка | Ед. изм. |
|--------|-------------|-----|----------|----------|----------|
| G½" | 1709 271002 | | 4917.00 | 70 | шт. |
| G¾" | 1709 271003 | *** | 4918.00 | 40 | шт. |
| G1" | 1709 271001 | *** | 4919.00 | 25 | шт. |



отвод с резьбой внутренней

ГРУППА: А

| Размер | Новый код | * | Код арт. | Упаковка | Ед. изм. |
|--------|-------------|-----|----------|----------|----------|
| G½" | 1709 068001 | | 9001.88 | 10/100 | шт. |
| G¾" | 1709 068002 | | 9001.87 | 5/50 | шт. |
| G1" | 1709 068000 | | 4930.00 | -/50 | шт. |
| G1¼" | 1709 068014 | *** | 4931.00 | -/20 | шт. |



тройник с резьбой внутренней

ГРУППА: А

| Размер | Новый код | * | Код арт. | Упаковка | Ед. изм. |
|--------|-------------|---|----------|----------|----------|
| G½" | 1709 257002 | | 9001.85 | 5/70 | шт. |
| G¾" | 1709 257003 | | 9001.84 | 5/50 | шт. |
| G1" | 1709 257014 | | 4932.00 | -/30 | шт. |



муфта

ГРУППА: А

| Размер | Новый код | * | Код арт. | Упаковка | Ед. изм. |
|--------|-------------|-----|----------|----------|----------|
| G½" | 1709 245010 | | 90N | 20/200 | шт. |
| G¾" | 1709 245012 | | 91N | 10/120 | шт. |
| G1" | 1709 245003 | | 4950.00 | 10/80 | шт. |
| G1¼" | 1709 245004 | *** | 4951.00 | 5/50 | шт. |



муфта редукционная

ГРУППА: А

| Размер | Новый код | * | Код арт. | Упаковка | Ед. изм. |
|---------|-------------|---|----------|----------|----------|
| G¾"×G½" | 1709 245014 | | 9850 | 10/120 | шт. |



удлинитель

ГРУППА: А

| Размер | Новый код | * | Код арт. | Упаковка | Ед. изм. |
|--------------|-------------|-----|----------|----------|----------|
| G½" короткий | 1709 080003 | | 0200.12 | 10/150 | шт. |
| G½" длинный | 1709 080001 | | 0200.12d | 10/100 | шт. |
| G¾" короткий | 1709 080006 | *** | 6038.32 | 10/100 | шт. |



Внимание:

Длина удлинителя короткого 30 мм, длина удлинителя длинного 45 мм.

* по специальному заказу - срок реализации до 4 недель | ** поставка по индивидуальному согласованию | *** до исчерпания запасов

удлинитель 3/4" Евроконус

ГРУППА: А

| Размер | Новый код | * | Код арт. | Упаковка | Ед. изм. |
|--------|-------------|-----|----------|----------|----------|
| G3/4" | 1709 080008 | *** | 6038.32E | 10/100 | шт. |

Внимание:
Длина удлинителя 41 мм.



переходник

ГРУППА: А

| Размер | Новый код | * | Код арт. | Упаковка | Ед. изм. |
|---------------|-------------|-----|----------|----------|----------|
| G1/2"×G3/8" | 1709 220006 | *** | 6036.52 | 20/400 | шт. |
| G3/8"×G1/2" | 1709 220007 | | 6037.52 | 20/200 | шт. |
| G1"×G3/4" | 1709 220003 | | 6038.52 | 10/120 | шт. |
| G1"×G1/2" | 1709 220011 | | 4940.00 | 10/200 | шт. |
| G1 1/4"×G3/4" | 1709 220001 | *** | 4941.00 | 10/100 | шт. |
| G1 1/4"×G1" | 1709 220000 | *** | 4942.00 | 10/100 | шт. |



пробка с резьбой внутренней

ГРУППА: А

| Размер | Новый код | * | Код арт. | Упаковка | Ед. изм. |
|--------|-------------|---|----------|----------|----------|
| G1/2" | 1709 250001 | | 6095.22 | 20/500 | шт. |
| G3/8" | 1709 250002 | | 6095.23 | 20/300 | шт. |
| G1" | 1709 250000 | | 6095.24 | 10/150 | шт. |



отвод фиксируемый с резьбой внутренней (гнездо для крана), с короткой полимерной заглушкой

ГРУППА: А

| Размер | Новый код | * | Код арт. | Упаковка | Ед. изм. |
|--------|-------------|-----|----------|----------|----------|
| G1/2" | 1709 285012 | *** | 9017.100 | 5/70 | шт. |

Внимание:
Применять для горячего и холодного водоснабжения (можно монтировать под штукатурку на монтажных плитках) или в системе ц.о. при подключении отопительных приборов к выходам из стены.
Отвод фиксируемый продается в комплекте с короткой полимерной заглушкой и монтажным болтом.
Короткая полимерная заглушка предназначена только лишь для испытаний герметичности системы.



отвод фиксируемый с резьбой внутренней с ушками (гнездо для крана с ушками), с короткой полимерной заглушкой

ГРУППА: А

| Размер | Новый код | * | Код арт. | Упаковка | Ед. изм. |
|--------|-------------|-----|----------|----------|----------|
| G1/2" | 1709 285022 | *** | 9017.120 | 5/60 | шт. |

Внимание:
Монтировать непосредственно к стене с помощью распорных дюбелей.
Отвод фиксируемый продается в комплекте с короткой полимерной заглушкой.
Короткая полимерная заглушка предназначена только лишь для испытаний герметичности системы.



заглушка для проверки герметичности, короткая - сервисный элемент

ГРУППА: А

| Размер | Новый код | * | Код арт. | Упаковка | Ед. изм. |
|--------|-------------|---|----------|----------|----------|
| G1/2" | 1700 250001 | | 6095.33 | 20/300 | шт. |

Внимание:
Заглушка имеет собственное уплотнение (O-Ring).
Короткая полимерная заглушка предназначена только для испытаний герметичности системы.



болт монтажный - сервисный элемент

ГРУППА: А

| Новый код | * | Код арт. | Упаковка | Ед. изм. |
|-------------|---|----------|----------|----------|
| 1700 183012 | | K-505100 | 100/2000 | шт. |



Внимание:

Соединяет монтажную плитку с отводами и тройниками фиксируемыми (гнездами для крана).

Распределители

распределитель с профилем 1" для центрального отопления без оснастки (серия 81)

ГРУППА: Е

| Размер | Новый код | * | Код арт. | Упаковка | Ед. изм. |
|-----------------|-------------|---|----------|----------|----------|
| 2 (326×100×80) | 1345 156007 | | 81020 | 1 | шт. |
| 3 (326×150×80) | 1345 156008 | | 81030 | 1 | шт. |
| 4 (326×200×80) | 1345 156009 | | 81040 | 1 | шт. |
| 5 (326×250×80) | 1345 156010 | | 81050 | 1 | шт. |
| 6 (326×300×80) | 1345 156011 | | 81060 | 1 | шт. |
| 7 (326×350×80) | 1345 156012 | | 81070 | 1 | шт. |
| 8 (326×400×80) | 1345 156013 | | 81080 | 1 | шт. |
| 9 (326×450×80) | 1345 156014 | | 81090 | 1 | шт. |
| 10 (326×500×80) | 1345 156015 | | 81100 | 1 | шт. |
| 11 (326×550×80) | 1345 156016 | | 81110 | 1 | шт. |
| 12 (326×600×80) | 1345 156017 | | 81120 | 1 | шт. |

Внимание:

Распределитель имеет отдельные выходы с резьбой внутренней G½". Расстояние между отводами 50 мм.



распределитель с профилем 1" для центрального отопления с ниппелями для конусных соединителей (серия 61)

ГРУППА: Е

| Размер | Новый код | * | Код арт. | Упаковка | Ед. изм. |
|-----------------|-------------|---|----------|----------|----------|
| 2 (326×100×80) | 1345 158007 | | 61020 | 1 | шт. |
| 3 (326×150×80) | 1345 158008 | | 61030 | 1 | шт. |
| 4 (326×200×80) | 1345 158009 | | 61040 | 1 | шт. |
| 5 (326×250×80) | 1345 158010 | | 61050 | 1 | шт. |
| 6 (326×300×80) | 1345 158011 | | 61060 | 1 | шт. |
| 7 (326×350×80) | 1345 158012 | | 61070 | 1 | шт. |
| 8 (326×400×80) | 1345 158013 | | 61080 | 1 | шт. |
| 9 (326×450×80) | 1345 158014 | | 61090 | 1 | шт. |
| 10 (326×500×80) | 1345 158015 | | 61100 | 1 | шт. |
| 11 (326×550×80) | 1345 158016 | | 61110 | 1 | шт. |
| 12 (326×600×80) | 1345 158017 | | 61120 | 1 | шт. |

Внимание:

Распределитель применяется с конусными соединителями G½". Расстояние между отводами 50 мм.



**распределитель с профилем 1" для центрального отопления
с запорными вентилями (серия 74)**

ГРУППА: E

| Размер | Новый код | * | Код арт. | Упаковка | Ед. изм. | |
|-----------------|-------------|---|----------|----------|----------|--|
| 2 (326×100×80) | 1345 161000 | | 74020 | 1 | шт. | |
| 3 (326×150×80) | 1345 161002 | | 74030 | 1 | шт. | |
| 4 (326×200×80) | 1345 161004 | | 74040 | 1 | шт. | |
| 5 (326×250×80) | 1345 161006 | | 74050 | 1 | шт. | |
| 6 (326×300×80) | 1345 161008 | | 74060 | 1 | шт. | |
| 7 (326×350×80) | 1345 161010 | | 74070 | 1 | шт. | |
| 8 (326×400×80) | 1345 161012 | | 74080 | 1 | шт. | |
| 9 (326×450×80) | 1345 161014 | | 74090 | 1 | шт. | |
| 10 (326×500×80) | 1345 161016 | | 74100 | 1 | шт. | |
| 11 (326×550×80) | 1345 161018 | | 74110 | 1 | шт. | |
| 12 (326×600×80) | 1345 161020 | | 74120 | 1 | шт. | |

Внимание:

Распределитель имеет на нижнем и верхнем коллекторе встроенные запорные вентили - возможность для полного перекрытия потока через данный контур.

Распределитель применяется с конусными соединителями G¾".

Расстояние между отводами 50 мм.



**распределитель стальной 1¼" для центрального отопления
без оснастки (серия 10)**

ГРУППА: E

| Размер | Новый код | * | Код арт. | Упаковка | Ед. изм. | |
|-----------------|-------------|---|----------|----------|----------|--|
| 2 (325×136×90) | 1347 156000 | | S10020 | 1 | шт. | |
| 3 (325×186×90) | 1347 156001 | | S10030 | 1 | шт. | |
| 4 (325×236×90) | 1347 156002 | | S10040 | 1 | шт. | |
| 5 (325×286×90) | 1347 156003 | | S10050 | 1 | шт. | |
| 6 (325×336×90) | 1347 156004 | | S10060 | 1 | шт. | |
| 7 (325×386×90) | 1347 156005 | | S10070 | 1 | шт. | |
| 8 (325×436×90) | 1347 156006 | | S10080 | 1 | шт. | |
| 9 (325×486×90) | 1347 156007 | | S10090 | 1 | шт. | |
| 10 (325×536×90) | 1347 156008 | | S10100 | 1 | шт. | |
| 11 (325×586×90) | 1347 156009 | | S10110 | 1 | шт. | |
| 12 (325×636×90) | 1347 156010 | | S10120 | 1 | шт. | |

Внимание:

Распределитель использовать только в закрытых системах. Коллектор распределителя имеет внутреннюю резьбу G1".

Выходы распределителя к отдельным контурам расположены с шагом 50 мм и имеют внутреннюю резьбу G½".

Использовать только с ниппелями 1300 174018.



распределитель стальной 1¼" для центрального отопления с ниппелями (серия 20)

ГРУППА: E

| Размер | Новый код | * | Код арт. | Упаковка | Ед. изм. |
|-----------------|-------------|---|----------|----------|----------|
| 2 (325×136×90) | 1347 158000 | | S20020 | 1 | шт. |
| 3 (325×186×90) | 1347 158002 | | S20030 | 1 | шт. |
| 4 (325×236×90) | 1347 158003 | | S20040 | 1 | шт. |
| 5 (325×286×90) | 1347 158005 | | S20050 | 1 | шт. |
| 6 (325×336×90) | 1347 158007 | | S20060 | 1 | шт. |
| 7 (325×386×90) | 1347 158009 | | S20070 | 1 | шт. |
| 8 (325×436×90) | 1347 158011 | | S20080 | 1 | шт. |
| 9 (325×486×90) | 1347 158013 | | S20090 | 1 | шт. |
| 10 (325×536×90) | 1347 158015 | | S20100 | 1 | шт. |
| 11 (325×586×90) | 1347 158017 | | S20110 | 1 | шт. |
| 12 (325×636×90) | 1347 158019 | | S20120 | 1 | шт. |

Внимание:

Распределитель использовать только в закрытых системах. Коллектор распределителя имеет внутреннюю резьбу G1".
Распределитель применяется с конусными соединителями G¾".
Расстояние между отводами 50 мм.
Использовать только с ниппелями 1300 174018.



распределитель из круглой трубы 1¼" для центрального отопления с ниппелями для конусных соединителей (серия 91)

ГРУППА: E

| Размер | Новый код | * | Код арт. | Упаковка | Ед. изм. |
|-----------------|-------------|---|----------|----------|----------|
| 2 (297×117×80) | 1345 158019 | * | 91020 | 1 | шт. |
| 3 (297×167×80) | 1345 158020 | * | 91030 | 1 | шт. |
| 4 (297×217×80) | 1345 158021 | * | 91040 | 1 | шт. |
| 5 (297×267×80) | 1345 158022 | * | 91050 | 1 | шт. |
| 6 (297×317×80) | 1345 158023 | * | 91060 | 1 | шт. |
| 7 (297×367×80) | 1345 158024 | * | 91070 | 1 | шт. |
| 8 (297×417×80) | 1345 158025 | * | 91080 | 1 | шт. |
| 9 (297×467×80) | 1345 158026 | * | 91090 | 1 | шт. |
| 10 (297×517×80) | 1345 158027 | * | 91100 | 1 | шт. |
| 11 (297×567×80) | 1345 158028 | * | 91110 | 1 | шт. |
| 12 (297×617×80) | 1345 158029 | * | 91120 | 1 | шт. |

Внимание:

Распределитель использовать только в закрытых системах. Коллектор распределителя имеет внутреннюю резьбу G1¼".
Распределитель применяется с конусными соединителями G¾".
Расстояние между отводами 50 мм.



распределитель с профилем 1" с регулируемым кронштейном, шагом 100 мм, без оснастки (серия 82)

ГРУППА: E

| Размер | Новый код | * | Код арт. | Упаковка | Ед. изм. |
|--------------------|-------------|---|----------|----------|----------|
| 2 (250-400×150×80) | 1343 183007 | | 82020 | 1 | шт. |
| 3 (250-400×250×80) | 1343 183008 | | 82030 | 1 | шт. |
| 4 (250-400×350×80) | 1343 183009 | | 82040 | 1 | шт. |

Специальная конструкция распределителя позволяет подключить дополнительную арматуру (например, измерительную: счетчики воды или тепла) на отдельных контурах.

Внимание:

Коллектор распределителя имеет внутреннюю резьбу G1".
Возможна регулировка коллекторов по высоте в диапазоне 250-400 мм.
Распределитель имеет выходы к отдельным контурам с шагом 100 мм и внутреннюю резьбу G¾".



Оснастка к распределителю

соединитель для распределителя серии 91

ГРУППА: E

| Размер | Новый код | * | Код арт. | Упаковка | Ед. изм. |
|--------|-------------|---|----------|----------|----------|
| 1½"×1" | 1300 105000 | * | 91000 | 5/50 | шт. |
| 1¼"×¾" | 1300 105001 | * | 91001 | 5/70 | шт. |

Внимание: Соединитель применять для распределителя серии 91.



труба коллектора распределителя с профилем 1" для ц.о. и водоснабжения (серия 1) с отверстием G½" для воздуховыпускного клапана

ГРУППА: E

| Размер | Новый код | * | Код арт. | Упаковка | Ед. изм. |
|----------|-------------|---|----------|----------|----------|
| 2 (100) | 1300 154000 | * | 1.02 | 1/10 | шт. |
| 3 (150) | 1300 154001 | * | 1.03 | 1/10 | шт. |
| 4 (200) | 1300 154002 | * | 1.04 | 1/10 | шт. |
| 5 (250) | 1300 154003 | * | 1.05 | 1/10 | шт. |
| 6 (300) | 1300 154004 | * | 1.06 | 1/10 | шт. |
| 7 (350) | 1300 154005 | * | 1.07 | 1/10 | шт. |
| 8 (400) | 1300 154006 | * | 1.08 | 1/10 | шт. |
| 9 (450) | 1300 154007 | * | 1.09 | 1/10 | шт. |
| 10 (500) | 1300 154008 | * | 1.10 | 1/10 | шт. |
| 11 (550) | 1300 154009 | * | 1.11 | 1/10 | шт. |
| 12 (600) | 1300 154010 | * | 1.12 | 1/10 | шт. |

Внимание:

Труба имеет отдельные выходы с внутренней резьбой G½", вход на распределитель - G1", отверстие в верхней части - место для автоматического воздуховыпускного клапана. Выходы к отдельным контурам размещены с шагом 50 мм.



труба коллектора распределителя с профилем 1" для ц.о. и водоснабжения (серия 2) без отверстия для воздуховыпускного клапана

ГРУППА: E

| Размер | Новый код | * | Код арт. | Упаковка | Ед. изм. |
|----------|-------------|---|----------|----------|----------|
| 2 (100) | 1300 154037 | * | 2.02 | 1/10 | шт. |
| 3 (150) | 1300 154038 | * | 2.03 | 1/10 | шт. |
| 4 (200) | 1300 154039 | * | 2.04 | 1/10 | шт. |
| 5 (250) | 1300 154040 | * | 2.05 | 1/10 | шт. |
| 6 (300) | 1300 154041 | * | 2.06 | 1/10 | шт. |
| 7 (350) | 1300 154042 | * | 2.07 | 1/10 | шт. |
| 8 (400) | 1300 154043 | * | 2.08 | 1/10 | шт. |
| 9 (450) | 1300 154044 | * | 2.09 | 1/10 | шт. |
| 10 (500) | 1300 154045 | * | 2.10 | 1/10 | шт. |
| 11 (550) | 1300 154046 | * | 2.11 | 1/10 | шт. |
| 12 (600) | 1300 154047 | * | 2.12 | 1/10 | шт. |

Внимание:

Труба имеет отдельные выходы с внутренней резьбой G½", вход на распределитель - G1". Выходы к отдельным контурам размещены с шагом 50 мм.



кронштейн для крепления распределителя

ГРУППА: E

| Новый код | * | Код арт. | Упаковка | Ед. изм. |
|-------------|---|----------|----------|----------|
| 1700 029001 | * | 5309 | 50 | шт. |



* по специальному заказу - срок реализации до 4 недель | ** поставка по индивидуальному согласованию | *** до исчерпания запасов

ниппель для распределителя или для трубы коллектора с герметизирующей прокладкой типа O-Ring

ГРУППА: E

| Размер | Новый код | * | Код арт. | Упаковка | Ед. изм. |
|-------------------------------------|-------------|---|----------|----------|----------|
| G $\frac{3}{4}$ "×G $\frac{1}{2}$ " | 1300 174003 | | P06 | 20/200 | шт. |
| G $\frac{3}{4}$ "×G $\frac{1}{2}$ " | 1300 174018 | | P09 | 20/200 | шт. |
| G $\frac{1}{2}$ "×G $\frac{1}{2}$ " | 1300 174019 | | P10 | 20/200 | шт. |

Внимание:

Ниппель 1300 174003 применяется с конусными соединителями G $\frac{3}{4}$ ".
Ниппель 1300 174018 только со стальными распределителями 1 $\frac{1}{2}$ " серии 10, 20.
Ниппель 1300 174019 применяется с конусными соединителями G $\frac{1}{2}$ ".



ниппель для распределителя серии 82, под плоское уплотнение

ГРУППА: E

| Размер | Новый код | * | Код арт. | Упаковка | Ед. изм. |
|-------------------------------------|-------------|---|----------|----------|----------|
| G $\frac{1}{2}$ "×G $\frac{1}{2}$ " | 1300 174020 | | P12 | 20/200 | шт. |

Внимание:

Ниппель с двух сторон оснащен прокладкой типа O-Ring. В зависимости от требуемого типа уплотнения, конструкция ниппеля позволяет осуществить соединения типа Евроконус (самоуплотняющиеся конусные соединители) или через плоское уплотнение (подключение арматуры, например, счетчики тепла).



переходник к распределителю

ГРУППА: E

| Размер | Новый код | * | Код арт. | Упаковка | Ед. изм. |
|-----------------------|-------------|---|----------|----------|----------|
| G1"×G $\frac{1}{2}$ " | 1300 220002 | | 4.12 | 10/120 | шт. |
| G1"×G $\frac{3}{4}$ " | 1300 220003 | | 4.13 | 10/120 | шт. |

Внимание:

Переходники код 1300 220002 и 1300 220003 имеют уплотнительную прокладку O-Ring код 1300 182000.



заглушка с резьбой наружной с гнездом под имбусовый ключ

ГРУППА: E

| Размер | Новый код | * | Код арт. | Упаковка | Ед. изм. |
|-------------------|-------------|---|----------|----------|----------|
| G $\frac{1}{2}$ " | 1709 250004 | | 6095.34 | 20/300 | шт. |

Внимание:

Заглушка содержит уплотнительную прокладку O-Ring. Для прикручивания использовать ключ hex12.



заглушка с резьбой наружной

ГРУППА: E

| Размер | Новый код | * | Код арт. | Упаковка | Ед. изм. |
|-------------------|-------------|-----|----------|----------|----------|
| G $\frac{1}{2}$ " | 1300 025000 | *** | 6095.35 | 20/300 | шт. |
| G $\frac{3}{4}$ " | 1300 250019 | | 6095.32 | 20/300 | шт. |
| G1" | 1300 025002 | | 6095.43 | 10/150 | шт. |

Внимание:

Заглушки код 1709 250003, 1709 025000 имеют прокладку O-Ring, остальные - без O-Ring.



герметизирующая прокладка типа O-Ring (о-профиль) - сервисный элемент

ГРУППА: E

| Размер | Новый код | * | Код арт. | Упаковка | Ед. изм. |
|----------|-------------|---|----------|----------|----------|
| 18,3×2,4 | 1700 182002 | * | U18 | 100 | шт. |
| N 17×2 | 1700 182001 | * | U17X2 | 100 | шт. |
| N 24×2 | 1700 182004 | * | U24X2 | 100 | шт. |
| 28×3 | 1700 182005 | * | U28 | 100 | шт. |

Внимание:

Прокладку O-Ring код 1700 182002 применять с ниппелем для распределителя код 1300 174003, а также 1300 174019.
Прокладку O-Ring код 1700 182001 применять с заглушкой код 1709 250004.
Прокладку O-Ring код 1700 182004 применять с заглушкой код 1709 250003.
Прокладку O-Ring код 1300 182000 применять с заглушкой код 1709 025000 а также с переходником код 1300 220002 и 1300 220003.



* по специальному заказу - срок реализации до 4 недель | ** поставка по индивидуальному согласованию | *** до исчерпания запасов

ниппель со специальной прокладкой

ГРУППА: Е

| Размер | Новый код | * | Код арт. | Упаковка | Ед. изм. |
|--------|-------------|---|----------|----------|----------|
| G1" | 1300 174028 | | R543 | 10/100 | шт. |

Внимание:

Применять для подсоединения элементов коллектора к распределителю.



тройник со специальной прокладкой

ГРУППА: Е

| Размер | Новый код | * | Код арт. | Упаковка | Ед. изм. |
|-------------|-------------|---|----------|----------|----------|
| G1"×G½"×G½" | 1300 257001 | | R542 | 5/70 | шт. |

Внимание:

Применяется с целью удлинения распределителя на один отвод.



узел прямой SET-P

ГРУППА: Е

| Размер | Новый код | * | Код арт. | Упаковка | Ед. изм. |
|---------|-------------|---|----------|----------|----------|
| G1"×G1" | 1300 183006 | | K-600400 | 1/20 | кpl. |

Внимание:

Узел прямой - это комплект вентилей 1" с соединителем для бокового подключения к распределителям Системы KAN-therm с профилем 1" без дополнительных уплотнений.



узел угловой SET-K

ГРУППА: Е

| Размер | Новый код | * | Код арт. | Упаковка | Ед. изм. |
|---------|-------------|---|----------|----------|----------|
| G1"×G1" | 1300 183007 | | K-600500 | 1/20 | кpl. |

Внимание:

Узел угловой SET-K - это комплект вентилей 1" с соединителем для нижнего подключения к распределителям Системы KAN-therm с профилем 1" без дополнительных уплотнений.



тройник с воздуховыпускным автоматическим клапаном и спускным вентилем

ГРУППА: Е

| Размер | Новый код | * | Код арт. | Упаковка | Ед. изм. |
|--------|-------------|---|----------|----------|----------|
| G1" | 1300 257002 | | R5541 | 5/100 | шт. |

Внимание:

Применять к распределителю с профилем 1" серии 51A, 55A, 71A, 75A, 61, 81, 82, 74.



воздуховыпускной клапан ручной

ГРУППА: Е

| Размер | Новый код | * | Код арт. | Упаковка | Ед. изм. |
|--------|-------------|---|----------|----------|----------|
| G½" | 1300 005004 | | 5322 | 50/500 | шт. |



клапан спускной - воздуховыпускной - исполнение полимерное

ГРУППА: Е

| Размер | Новый код | * | Код арт. | Упаковка | Ед. изм. |
|--------|-------------|---|----------|----------|----------|
| G½" | 1300 005003 | | 10612 | 25/100 | шт. |

Внимание:

Применять через переходник 1"×½" к распределителю с профилем 1" серии 51A, 55A, 71A, 75A, 61, 81, 82, 74.



клапан спускной - воздуховыпускной

ГРУППА: Е

| Размер | Новый код | * | Код арт. | Упаковка | Ед. изм. |
|--------|-------------|---|----------|----------|----------|
| G½" | 1300 277000 | | 1305.11 | 25/100 | шт. |

Внимание:

Применять через переходник 1"×½" к распределителю с профилем 1" серии 51A, 55A, 71A, 75A, 61, 81, 82, 74.



* по специальному заказу - срок реализации до 4 недель | ** поставка по индивидуальному согласованию | *** до исчерпания запасов

автоматический воздуховыпускной клапан с перекрывающим вентиляем

ГРУППА: E

| Размер | Новый код | * | Код арт. | Упаковка | Ед. изм. |
|--------|-------------|---|----------|----------|----------|
| G½" | 1300 005000 | | 0.52071 | 1/100 | шт. |

Внимание:

Перекрывающий вентиль позволяет демонтировать воздуховыпускной клапан без отключения оборудования. Для герметизации следует использовать паклю.



Шкафчики монтажные

шкафчик наружный SWNE эмалированный для распределителя без смесительной системы

ГРУППА: D

| Размер | Новый код | * | Код арт. | Упаковка | Ед. изм. |
|------------------|-------------|---|----------|----------|----------|
| 4 (585×350×110) | 1445 180002 | | 1100Z | 48 | шт. |
| 6 (585×450×110) | 1445 180003 | | 1110Z | 36 | шт. |
| 8 (585×550×110) | 1445 180004 | | 1120Z | 32 | шт. |
| 10 (585×650×110) | 1445 180000 | | 1130Z | 26 | шт. |
| 13 (585×800×110) | 1445 180001 | | 1140Z | 24 | шт. |

Эксплуатационная характеристика:

- съемный эмалированный корпус,
- возможность установки задней стенки отдельно от корпуса с целью удобного и легкого монтажа распределителя и элементов системы,
- четыре отверстия для дюбелей в задней стенке,
- замок под монету,
- эмалированный шкафчик белого цвета RAL 9016.

Внимание: Имеются в продаже по специальному заказу более дешевые неэмалированные шкафчики SWNE.



шкафчик наружный SWN эмалированный для распределителя без смесительной системы

ГРУППА: D

| Размер | Новый код | * | Код арт. | Упаковка | Ед. изм. |
|------------------|-------------|---|----------|----------|----------|
| 4 (630×350×110) | 1445 180008 | | 1100S | 39 | шт. |
| 6 (630×450×110) | 1445 180009 | | 1110S | 34 | шт. |
| 8 (630×550×110) | 1445 180010 | | 1120S | 26 | шт. |
| 10 (630×650×110) | 1445 180006 | | 1130S | 21 | шт. |
| 13 (630×800×110) | 1445 180007 | | 1140S | 16 | шт. |

Эксплуатационная характеристика:

- передняя планка корпуса, съемная, на винтах, облегчает монтаж оборудования,
- четыре отверстия для дюбелей в задней стенке,
- замок под монету,
- эмалированный шкафчик белого цвета RAL 9016.

Внимание: Имеются в продаже по специальному заказу более дешевые неэмалированные шкафчики SWN.



шкафчик встраиваемый SWPSE, с эмалированной рамкой для распределителя без смесительной системы и со смесительной системой, с изгибом кромки рамки под углом 45°

ГРУППА: D



| Размер | Новый код | * | Код арт. | Упаковка | Ед. изм. |
|-----------------------------|-------------|---|----------|----------|----------|
| 4 (560-660×350×110-165) | 1445 117024 | | 1300Z | 42 | шт. |
| 6 (560-660×450×110-165) | 1445 117013 | | 1310Z | 34 | шт. |
| 10/3 (560-660×580×110-165) | 1445 117011 | | 1320Z | 24 | шт. |
| 13/7 (560-660×780×110-165) | 1445 117012 | | 1330Z | 20 | шт. |
| 15/10 (560-660×930×110-165) | 1445 117014 | | 1340Z | 17 | шт. |

*SWPSE - 10/3 (10 отводов без смесительной системы/3 отвода со смесительной системой).

*SWPSE - 13/7 (13 отводов без смесительной системы/7 отводов со смесительной системой).

*SWPSE - 15/10 (15 отводов без смесительной системы/10 отводов со смесительной системой).

**Указаны наружные размеры корпуса шкафчика (минимальные размеры строительной ниши).

Эксплуатационная характеристика:

- регулировка высоты с помощью выдвигаемых ножек шкафчика от 560 до 660 мм,
- регулировка высоты шкафчика с помощью маскирующей планки от 525 до 560 мм,
- регулировка глубины шкафчика от 110 до 165 мм,
- замок под монету,
- эмалированный шкафчик белого цвета RAL 9016,
- шкафчик имеет по бокам технологические отверстия в форме прорезанных жалюзи,
- изгиб кромки рамки под углом 45° позволяет хорошо подогнать рамку к плоскости стены.

Внимание: Имеются в продаже по специальному заказу более дешевые неэмалированные шкафчики SWPSE.

шкафчик встраиваемый SWPS, с эмалированной рамкой для распределителя без смесительной системы и со смесительной системой, с изгибом кромки рамки под углом 45°

ГРУППА: D



| Размер** | Новый код | * | Код арт. | Упаковка | Ед. изм. |
|-----------------------------|-------------|---|----------|----------|----------|
| 4 (680-780×350×110-165) | 1445 117000 | | 1300S | 34 | шт. |
| 6 (680-780×450×110-165) | 1445 117001 | | 1310S | 27 | шт. |
| 10/3 (680-780×580×110-165) | 1445 117002 | | 1320S | 20 | шт. |
| 13/7 (680-780×780×110-165) | 1445 117003 | | 1330S | 17 | шт. |
| 15/10 (680-780×930×110-165) | 1445 117004 | | 1340S | 14 | шт. |

SWPS - 10/3 (10 отводов без смесительной системы/3 отвода со смесительной системой).

SWPS - 13/7 (13 отводов без смесительной системы/7 отводов со смесительной системой).

SWPS - 15/10 (15 отводов без смесительной системы/10 отводов со смесительной системой).

**Указаны наружные размеры корпуса шкафчика (минимальные размеры строительной ниши).

Эксплуатационная характеристика:

- регулировка высоты шкафчика от 680 до 780 мм,
- регулировка высоты рамки с помощью маскирующей части от 570 до 625 мм,
- регулировка глубины от 110 до 165 мм,
- замок под монету,
- эмалированный шкафчик белого цвета RAL 9016,
- шкафчик имеет по бокам технологические отверстия в форме прорезанных жалюзи,
- изгиб кромки рамки под углом 45° позволяет хорошо подогнать рамку к плоскости стены.

Внимание:

По специальному заказу предоставляются шкафчики с изгибом кромки рамки под углом 90° по всем типам (срок реализации заказа до 3 недель).

Имеются в продаже по специальному заказу более дешевые неэмалированные шкафчики SWPS.

рамка RAMSE эмалированная с изгибом кромки под углом 45° ГРУППА: D

| Размер** | Новый код | * | Код арт. | Упаковка | Ед. изм. |
|---------------------|-------------|---|----------|----------|----------|
| 4 (525-560×350) | 1445 096011 | | 1600Z | 40 | шт. |
| 6 (525-560×450) | 1445 096002 | | 1610Z | 40 | шт. |
| 10/3 (525-560×580) | 1445 096011 | | 1620Z | 36 | шт. |
| 13/7 (525-560×780) | 1445 096014 | | 1630Z | 26 | шт. |
| 15/10 (525-560×930) | 1445 096016 | | 1640Z | 20 | шт. |

RAMSE - 10/3 (10 отводов без смесительной системы/3 отвода со смесительной системой).
 RAMSE - 13/7 (13 отводов без смесительной системы/7 отводов со смесительной системой).
 RAMSE - 15/10 (15 отводов без смесительной системы/10 отводов со смесительной системой).

**Указаны размеры строительной ниши.

Эксплуатационная характеристика:

- возможность использования рамки для маскировки стенных ниш без монтажа шкафчика встраиваемого SWPS и SWPSE,
- кронштейны для крепежа длиной 150 мм, позволяют монтировать рамку непосредственно в настенной нише,
- дюбели для крепления,
- регулировка высоты рамки с помощью маскирующей планки от 525 до 560 мм,
- замок под монету,
- эмалированный шкафчик белого цвета RAL 9016,
- изгиб кромки рамки под углом 45° позволяет хорошо подогнать рамку к плоскости стены.

Внимание:

Рамки упакованы в коробке по 2 шт.

По специальному заказу поставляются более дешевые неэмалированные рамки RAMSE. (срок реализации заказа до 3 недель).



рамка RAMS эмалированная с изгибом кромки под углом 45° ГРУППА: D

| Размер** | Новый код | * | Код арт. | Упаковка | Ед. изм. |
|---------------------|-------------|---|----------|----------|----------|
| 4 (570-625×350) | 1445 096006 | * | 1600S | 40 | шт. |
| 6 (570-625×450) | 1445 096018 | * | 1610S | 40 | шт. |
| 10/3 (570-625×580) | 1445 096008 | * | 1620S | 36 | шт. |
| 13/7 (570-625×780) | 1445 096002 | * | 1630S | 26 | шт. |
| 15/10 (570-625×930) | 1445 096001 | * | 1640S | 20 | шт. |

RAMS - 10/3 (10 отводов без смесительной системы/3 отвода со смесительной системой).
 RAMS - 13/7 (13 отводов без смесительной системы/7 отводов со смесительной системой).
 RAMS - 15/10 (15 отводов без смесительной системы/10 отводов со смесительной системой).

**Указаны размеры строительной ниши.

Эксплуатационная характеристика:

- возможность использования рамки для маскировки стенных ниш без монтажа шкафчика встраиваемого SWPS и SWPSE,
- кронштейны для крепежа длиной 150 мм, позволяют монтировать рамку непосредственно в настенной нише,
- дюбели для крепления,
- регулировка высоты рамки с помощью маскирующей части от 570 до 625 мм,
- замок под монету,
- эмалированный шкафчик белого цвета RAL 9016,
- изгиб кромки рамки под углом 45° позволяет хорошо подогнать рамку к плоскости стены.

Внимание:

Рамки упаковываются в коробке по 2 шт.

По специальному заказу поставляются более дешевые неэмалированные рамки RAMS.



ЗАМОК С КЛЮЧОМ

ГРУППА: D

| Новый код | * | Код арт. | Упаковка | Ед. изм. |
|-------------|---|----------|----------|----------|
| 1400 151001 | | 85/834 | 1 | шт. |

Эксплуатационная характеристика:

- замок имеет много комбинаций ключа,
- можно применять для всех типов монтажных шкафчиков и рамок, предлагаемых фирмой KAN.



Монтажная оснастка и крепежные изделия

труба защитная гофрированная (пешель) - красная

ГРУППА: А

| Размер | Новый код | * | Код арт. | Упаковка | Ед. изм. |
|--------------------------------|-------------|---|----------|----------|----------|
| 12-14 (D _{нар.} 23мм) | 1700 049018 | | 1904С | 50 | м |
| 16-18 (D _{нар.} 25мм) | 1700 049021 | | 1900С | 50 | м |
| 20 (D _{нар.} 28мм) | 1700 049025 | | 1906С | 50 | м |
| 25-26 (D _{нар.} 35мм) | 1700 049030 | | 1901С | 50 | м |
| 32 (D _{нар.} 43мм) | 1700 049034 | | 1908С | 50 | м |
| 40 (D _{нар.} 50мм) | 1700 049038 | | 1910С | 25 | м |



Внимание:

Применять для холодного и горячего водоснабжения, а также центрального отопления в качестве защитной трубы при заливке трубопроводов в бетон.

труба защитная гофрированная (пешель) - синяя

ГРУППА: А

| Размер | Новый код | * | Код арт. | Упаковка | Ед. изм. |
|--------------------------------|-------------|---|----------|----------|----------|
| 12-14 (D _{нар.} 23мм) | 1700 049019 | | 1904N | 50 | м |
| 16-18 (D _{нар.} 25мм) | 1700 049022 | | 1900N | 50 | м |
| 20 (D _{нар.} 28мм) | 1700 049026 | | 1906N | 50 | м |
| 25-26 (D _{нар.} 35мм) | 1700 049031 | | 1901N | 50 | м |
| 32 (D _{нар.} 43мм) | 1700 049035 | | 1908N | 50 | м |
| 40 (D _{нар.} 50мм) | 1700 049039 | | 1910N | 25 | м |



Внимание:

Применять для холодного и горячего водоснабжения, а также центрального отопления в качестве защитной трубы при заливке трубопроводов в бетон.

плитка монтажная - полимерная

ГРУППА: А

| Размер | Новый код | * | Код арт. | Упаковка | Ед. изм. |
|---------------------|-------------|---|----------|----------|----------|
| одинарная | 1700 210011 | | 6090.050 | 20/200 | шт. |
| двойная (L = 150мм) | 1700 210006 | | 6090.060 | 10/70 | шт. |
| двойная (L = 80мм) | 1700 210010 | | 6090.070 | 20/120 | шт. |
| двойная (L = 50мм) | 1700 210008 | | 6090.080 | 15/150 | шт. |



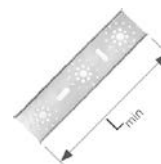
Внимание:

Позволяет крепить к стене отводы и тройники фиксируемые (гнезда для крана). Не применять для монтажа в каркасных перегородках.

плитка монтажная - металлическая

ГРУППА: А

| Размер | Новый код | * | Код арт. | Упаковка | Ед. изм. |
|-------------------------|-------------|---|----------|----------|----------|
| двойная (L = 80, 150мм) | 1700 210014 | | 6090.13 | 1/42 | шт. |



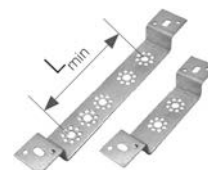
Внимание:

Позволяет монтировать фиксируемые отводы и тройники (гнезда для крана), а также фиксируемые отводы с ушками. Монтажная плитка укомплектована винтами для монтажа фиксируемых отводов с ушками (6 шт.)

плитка монтажная с выступом

ГРУППА: А

| Размер | Новый код | * | Код арт. | Упаковка | Ед. изм. |
|-----------------------------|-------------|---|----------|----------|----------|
| двойная (L = 50, 80, 150мм) | 1700 210002 | | 6090.09 | 40 | шт. |
| двойная (L = 50мм) | 1700 210013 | | 6090.10 | 150 | шт. |



* по специальному заказу - срок реализации до 4 недель | ** поставка по индивидуальному согласованию | *** до исчерпания запасов

крюк пластмассовый для труб одинарный

ГРУППА: А

| Размер | Новый код | * | Код арт. | Упаковка | Ед. изм. | |
|-------------------------------|-------------|---|----------|----------|----------|--|
| 12-20/12-26 (L = 48мм, 8мм) | 1700 112010 | | 0.8048 | 100/5000 | шт. | |
| 12-20/12-26 (L = 77мм, 8мм) | 1700 112012 | | 8051 | 100/4000 | шт. | |
| 12-20/12-26 (L = 100мм, 10мм) | 1700 112015 | | 8053 | 100/3000 | шт. | |

Внимание:

В скобках указаны длина крюка и диаметр сверла для выполнения отверстия под крюк.



крюк полиамидный для труб одинарный

ГРУППА: А

| Размер | Новый код | * | Код арт. | Упаковка | Ед. изм. | |
|------------------------------|-------------|---|----------|----------|----------|--|
| 12-20/12-26 (L = 80мм, 10мм) | 1700 112017 | | 1851W | 100/4000 | шт. | |

Внимание:

В скобках указаны длина крюка и диаметр сверла для выполнения отверстия под крюк.



крюк пластмассовый для труб двойной

ГРУППА: А

| Размер | Новый код | * | Код арт. | Упаковка | Ед. изм. | |
|-------------------------------|-------------|---|----------|----------|----------|--|
| 12-20/12-26 (L = 48мм, 8мм) | 1700 112000 | | 0.8049 | 100/3000 | шт. | |
| 12-20/12-26 (L = 77мм, 8мм) | 1700 112003 | | 8052 | 100/2400 | шт. | |
| 12-20/12-26 (L = 100мм, 10мм) | 1700 112005 | | 8054 | 100/2000 | шт. | |

Внимание:

В скобках указаны длина крюка и диаметр сверла для выполнения отверстия под крюк.



крюк полиамидный для труб двойной

ГРУППА: А

| Размер | Новый код | * | Код арт. | Упаковка | Ед. изм. | |
|------------------------------|-------------|---|----------|----------|----------|--|
| 12-20/12-26 (L = 80мм, 10мм) | 1700 112007 | | 1951W | 100/2000 | шт. | |

Внимание:

В скобках указаны длина крюка и диаметр сверла для выполнения отверстия под крюк.



кронштейн с дюбелем для крепления труб

ГРУППА: А

| Размер | Новый код | * | Код арт. | Упаковка | Ед. изм. | |
|-----------------|-------------|---|----------|----------|----------|--|
| 16-18 одинарный | 1700 107003 | * | 1730 | 100 | шт. | |
| 16-18 двойной | 1700 107002 | * | 1630U | 100 | шт. | |

Внимание:

Кронштейны для крепления труб, проложенных без гофрированной трубы „пешель“.



розетка Ø15

ГРУППА: А

| Размер | Новый код | * | Код арт. | Упаковка | Ед. изм. | |
|-----------|-------------|---|----------|----------|----------|--|
| одинарная | 1700 183008 | | 2215 | 100 | шт. | |
| двойная | 1700 183007 | | 2220 | 50 | шт. | |

Внимание:

Применять как элемент, маскирующий трубы, выходящие из толщи пола.



хомут одиночный с резиновым вкладышем - двухстороннее соединение винтами с метрической резьбой

ГРУППА: А



| Размер | Новый код | * | Код арт. | Упаковка | Ед. изм. | |
|--------|-------------|----|----------|----------|----------|--|
| 15-18 | 1700 081025 | | UP-G16 | 100 | шт. | |
| 20-23 | 1700 081028 | | UP-G20 | 100 | шт. | |
| 25-28 | 1700 081029 | | UP-G25 | 100 | шт. | |
| 32-36 | 1700 081030 | | UP-G32 | 50 | шт. | |
| 40-44 | 1700 081031 | | UP-G40 | 50 | шт. | |
| 47-52 | 1700 081032 | | UP-G50 | 50 | шт. | |
| 54 | 1700 081033 | | UP-G60 | 50 | шт. | |
| 57-63 | 1700 081034 | | UP-G63 | 50 | шт. | |
| 76,1 | 1700 081035 | | UP-G75 | 25 | шт. | |
| 88,9 | 1700 081036 | | UP-G90 | 25 | шт. | |
| 108 | 1700 081023 | | UP-G110 | 25 | шт. | |
| 139 | 1700 081024 | ** | UP-G139 | 1/- | шт. | |
| 168 | 1700 081027 | ** | UP-G168 | 1/- | шт. | |

Внимание:

Хомут идет в комплекте с шурупом двухрезьбовым с фланцем (код 1700 081056) и распорным синтетическим дюбелем (код 1700 081010).

хомут двойной с резиновым вкладышем - двухстороннее соединение винтами с метрической резьбой

ГРУППА: А



| Размер | Новый код | * | Код арт. | Упаковка | Ед. изм. | |
|--------|-------------|---|----------|----------|----------|--|
| 15-18 | 1700 081019 | | UD-G16 | 50 | шт. | |
| 20-23 | 1700 081020 | | UD-G20 | 50 | шт. | |
| 25-28 | 1700 081021 | | UD-G25 | 50 | шт. | |
| 32-36 | 1700 081022 | | UD-G32 | 50 | шт. | |

Внимание:

Хомут идет в комплекте с шурупом двухрезьбовым с фланцем (код 1700 081056) и распорным синтетическим дюбелем (код 1700 081010).

новый хомут пластмассовый с фиксатором

ГРУППА: А



| Размер | Новый код | * | Код арт. | Упаковка | Ед. изм. | |
|--------|-------------|---|----------|----------|----------|--|
| 16 | 1700 029003 | | 8019950A | 50 | шт. | |
| 20 | 1700 029005 | | 8020950A | 50 | шт. | |
| 25 | 1700 029007 | | 8021950A | 50 | шт. | |
| 32 | 1700 029009 | | 8022950A | 50 | шт. | |
| 40 | 1700 081018 | | 8023950A | 40 | шт. | |
| 50 | 1700 029012 | | 8024950A | 25 | шт. | |
| 63 | 1700 029000 | | 8025950A | 25 | шт. | |

Внимание:

Применять только в качестве подвижной опоры.

заглушка для проверки герметичности - длинная

ГРУППА: А



| Размер | Новый код | * | Код арт. | Упаковка | Ед. изм. | |
|--------|-------------|---|----------|----------|----------|--|
| G½" | 1700 250003 | | 2100C | 20/360 | шт. | |
| G¾" | 1700 250007 | * | 2110C | 20/360 | шт. | |

Внимание:

Заглушка имеет собственное уплотнение (O-Ring) и может использоваться многократно.

* по специальному заказу - срок реализации до 4 недель | ** поставка по индивидуальному согласованию | *** до исчерпания запасов

заглушка для проверки герметичности - длинная

ГРУППА: А

| Размер | Новый код | * | Код арт. | Упаковка | Ед. изм. |
|--------|-------------|---|----------|----------|----------|
| G½" | 1700 250005 | | 2100N | 20/360 | шт. |
| G¾" | 1700 250008 | * | 2110N | 20/360 | шт. |

Внимание:

Заглушка имеет собственное уплотнение (O-Ring) и может использоваться многократно.



незамерзающая жидкость для систем

ГРУППА: А

| Версия | Новый код | * | Код арт. | Упаковка | Ед. изм. |
|--------|-------------|---|----------|----------|----------|
| -20°C | 1800 002002 | * | 0.1008 | 20 | л |
| -25°C | 1800 002003 | * | 0.1009 | 20 | л |
| -35°C | 1800 002004 | * | 0.1010 | 20 | л |

Внимание:

Применять для систем ц.о., кондиционирования, охлаждения и т.н. солнечных, где источники энергии - солнечные коллекторы.



кронштейн для крепления трубы

ГРУППА: А

| Размер | Новый код | * | Код арт. | Упаковка | Ед. изм. |
|-------------|-------------|---|----------|----------|----------|
| 12-18/16-26 | 1700 107005 | | 276 | 50/1000 | шт. |
| 16-32/25-40 | 1700 107006 | | 278 | 40/400 | шт. |

Внимание:

Применять с целью правильного крепления трубы вместе с „пешелем“ к полу. Первый диапазон действителен для труб в пешеле, второй для труб - без пешеля.



дуга пластмассовая - проводник трубы

ГРУППА: А

| Размер | Новый код | * | Код арт. | Упаковка | Ед. изм. |
|----------|-------------|---|----------|----------|----------|
| - /14-18 | 1700 218003 | | 8058 | 50/200 | шт. |
| 12-14/20 | 1700 218000 | | 8059 | 100 | шт. |
| 12-18/25 | 1700 218004 | | 8060 | 80 | шт. |

Внимание:

Первый диапазон действителен для труб в пешеле, второй для труб - без пешеля.



дуга оцинкованная - проводник трубы в „пешеле“

ГРУППА: А

| Размер | Новый код | * | Код арт. | Упаковка | Ед. изм. |
|--------|-------------|---|----------|----------|----------|
| 25-26 | 1700 164002 | | 265 | 50 | шт. |
| 12-18 | 1700 164000 | | 267 | 120 | шт. |



колесо пластмассовое

ГРУППА: А

| Размер | Новый код | * | Код арт. | Упаковка | Ед. изм. |
|--------|-------------|---|----------|----------|----------|
| 14-18 | 1700 107000 | | 8008 | 100 | шт. |

Внимание:

Применять в случае непосредственной подводки полимерной трубы к отопительному прибору (заливается бетоном).



насадка пластмассовая на трубу

ГРУППА: А

| Размер | Новый код | * | Код арт. | Упаковка | Ед. изм. |
|--------|-------------|---|----------|----------|----------|
| 14-18 | 1700 107001 | | 0.8050 | 100 | шт. |

Внимание:

Применять как защитный или маскирующий элемент при подводке трубой PE-Xs или PE-RT непосредственно к отопительному прибору.



* по специальному заказу - срок реализации до 4 недель | ** поставка по индивидуальному согласованию | *** до исчерпания запасов

**заглушка полимерная для проверки герметичности, короткая
- сервисный элемент**

ГРУППА: А

| Размер | Новый код | * | Код арт. | Упаковка | Ед. изм. |
|--------|-------------|---|----------|----------|----------|
| G½" | 1700 250001 | | 6095.33 | 20/300 | шт. |

Внимание:

Короткая полимерная заглушка предназначена только для испытаний герметичности системы. Заглушка имеет собственное уплотнение (O-Ring).



гайка М8 - сервисный элемент

ГРУППА: А

| Размер | Новый код | * | Код арт. | Упаковка | Ед. изм. |
|--------|-------------|---|----------|----------|----------|
| M8 | 1728 177000 | | 6096.03 | 100/3000 | шт. |



болт монтажный - сервисный элемент

ГРУППА: А

| Размер | Новый код | * | Код арт. | Упаковка | Ед. изм. |
|--------|-------------|---|----------|----------|----------|
| | 1700 183012 | | K-505100 | 100/2000 | шт. |

Внимание:

Соединяет монтажную плитку с отводами и тройниками фиксируемыми (гнездами для крана).



незамерзающий садовый кран DN15

ГРУППА: А

| Размер | Новый код | * | Код арт. | Упаковка | Ед. изм. |
|------------|-------------|---|----------|----------|----------|
| L = 500 мм | 1709 277000 | | AQS-DN15 | 1 | шт. |

