

SYSTEM **KAN-therm**

Install your future



UA 20/05

Шафки Slim та Slim+

- Унікальна конструкція без рамки
- Сучасний дизайн
- Монтаж без додаткових інструментів
- Нові модифікації:
Slim для розподільвачів ц.о.
Slim+ для груп розподільвачів панельних систем з елементами автоматики
- Захисна плівка – заводське покриття фасаду шафки від пошкоджень під час монтажних та оздоблювальних робіт



НОВИНКА





1

Захист поверхні

Шафки від пошкоджень в процесі оздоблювальних робіт за допомогою захисної плівки



8

Комфортна робота


Без додаткових інструментів, завдяки використанню гайок-баранців



7

Інформація про висоту підлоги


Маркери "min" та "max", визначають загальну товщину підлоги



3

Регулювання глибини

Дозволяє встановлювати як стандартні розподільвачі так і з насосно-змішувальними системами.



4

Функція Move & Lock

Це спеціальна конструкція гвинтів для монтажу розподільвача, завдяки якій гвинти можна вільно позиціонувати на направляючих, без скручування або ризику їх зміщення



5

Функціональність


Отвори в формі жалюзі вгорі корпусу шафки Slim+ полегшують під'єднання труб до розподільвача або електричної проводки до автоматики, DIN-рейка призначена для монтажу керуючої автоматики



6

Чисті, естетичні поверхні

Края шафки ідеально стикуються з поверхнею стіни.



Slim

Slim+



Унікальна безрамочна конструкція

Вбудовані шафки Slim

Призначені для монтажу розподільвачів груп для радіаторного опалення або розподільвачів, які обслуговують систему водопостачання.

Тип шафки	Каталожний код	Ширина будівельної ніші (+5 мм)	Ширина фасаду	Висота будівельної ніші (+5 мм)	Повна висота шафки	Глибина будівельної ніші	Повна глибина шафки
Slim 350	1445117036	350 мм	418 мм	560 – 660 мм	595 – 725 мм	110 – 160 мм	112 – 162 мм
Slim 450	1445117037	450 мм	518 мм	560 – 660 мм	595 – 725 мм	110 – 160 мм	112 – 162 мм
Slim 580	1445117038	580 мм	648 мм	560 – 660 мм	595 – 725 мм	110 – 160 мм	112 – 162 мм
Slim 780	1445117039	780 мм	848 мм	560 – 660 мм	595 – 725 мм	110 – 160 мм	112 – 162 мм
Slim 930	1445117040	930 мм	998 мм	560 – 660 мм	595 – 725 мм	110 – 160 мм	112 – 162 мм

Вбудовані шафки Slim+

призначені для монтажу розподільвачів в системах панельного опалення, а також елементів керуючої автоматики.

Тип шафки	Каталожний код	Ширина будівельної ніші (+5 мм)	Ширина фасаду	Висота будівельної ніші (+5 мм)	Повна висота шафки	Глибина будівельної ніші	Повна глибина шафки
Slim+ 450	1414183018	450 мм	518 мм	750 – 850 мм	785 – 915 мм	110 – 160 мм	112 – 162 мм
Slim+ 550	1414183019	550 мм	618 мм	750 – 850 мм	785 – 915 мм	110 – 160 мм	112 – 162 мм
Slim+ 700	1414183020	700 мм	768 мм	750 – 850 мм	785 – 915 мм	110 – 160 мм	112 – 162 мм
Slim+ 850	1414183021	850 мм	918 мм	750 – 850 мм	785 – 915 мм	110 – 160 мм	112 – 162 мм
Slim+ 1000	1414183022	1000 мм	1068 мм	750 – 850 мм	785 – 915 мм	110 – 160 мм	112 – 162 мм
Slim+ 1200	1414183023	1200 мм	1268 мм	750 – 850 мм	785 – 915 мм	110 – 160 мм	112 – 162 мм



ТОВ "КАН-ТЕРМ ЮЕЙ"

03062, м. Київ, пр. Перемоги, 67, корп. Г

Код ЄДРПОУ: 41276279

Телефон: (044) 379-15-55

e-mail: kiev@kan-therm.com

www.kan-therm.com

UA 20/05

ISO 9001